

白羽肉鸭市场

周度报告

(2022.5.11-2022.5.18)



Mysteel 农产品

编辑：贺丽明

电话：0533-7026593

邮箱：heliming@mysteel.com

白羽肉鸭市场周度报告

(2022. 5. 11-2022. 5. 18)

研究方法及标准

报告中的数据皆为本机构自有的调研数据，我们通过与市场业内人士的电话交流、在线交流、实地调研等方式对报告中数据进行验证和修正，以力求真实的反馈市场情况，并给出相应的结论，为客户的决策提供必要的帮助和参考。

报告可信度及声明

Mysteel 农产品力求以最详实的信息为客户提供指导与帮助，但对于据此报告做出的任何商业决策可能产生的风险，本机构不承担任何法律责任。

目 录

白羽肉鸭市场周度报告	- 2 -
本周核心观点.....	- 1 -
第一章 本周价格回顾.....	- 1 -
1.1 鸭苗重要市场价格回顾.....	- 1 -
1.2 毛鸭重要市场价格回顾.....	- 2 -
第二章 本周市场回顾.....	- 3 -
2.1 种蛋稳中上调.....	- 3 -
2.2 鸭苗反弹上行.....	- 4 -
2.3 肉鸭有涨有落.....	- 5 -
2.4 产品支撑乏力.....	- 6 -
第三章 替代品及相关产品分析	- 7 -
3.1 毛鸡跌势见缓.....	- 7 -
3.2 生猪重心偏弱.....	- 8 -
3.3 玉米弱势运行.....	- 9 -
第四章 市场心态调研.....	- 10 -
第五章 后市影响因素分析.....	- 11 -
第六章 后市预测	- 12 -

6.1 鸭苗后市预测.....	- 12 -
6.2 肉鸭后市预测.....	- 13 -
6.3 白条鸭及分割品后市预测.....	- 14 -

本周核心观点

本周总体投放计划较好，鸭苗供给面逐步偏紧，随着气温逐步升高，近期下游厂家投放积极性较高以此保证6月产品宰量，气氛仍旧偏强；市场鸭盈利不佳，部分低于成本线进厂，养殖亏损，进厂量缩减；各主力市场拿货明显加快，抓住最佳备货时期，终端消费随气温升高逐步向好，经销环节启动，预计下周厂家宰量仍有均在不同程度增加，近期加快出货，仍是厂家、经销环节运营主基调，产品走势维持稳中有涨调整。

第一章 本周价格回顾

1.1 鸭苗重要市场价格回顾

表 1 鸭苗重要企业价格回顾

单位：元/羽

企业	本周均价	上周均价	涨跌幅
徐 桂（自提）	3.89	2.92	33.25%
新希望六和（自提）	3.91	2.92	33.94%
益客（到户）	3.96	2.94	34.73%
和康源（到户）	3.89	2.91	33.97%
和美（自提）	3.84	2.92	31.54%
强 英（自提）	4.01	2.87	39.75%
金枫（到户）	4.01	3.04	31.94%
康 旺（自提）	3.44	2.56	34.64%
全国均价	3.74	2.80	33.57%

本周鸭苗高价、低价区间 3.20-4.20 元/羽，周均价上涨 0.95 元/羽。苗量环比减少趋势，本周总体投放计划加快，短期利好占主导。

利好：1、本周全国苗量环比减少趋势，受此影响，中长期苗量供应宽松局面将有改观。2、随着气温逐步升高，近期下游厂家投放积极性较高以此保证6月产品宰量，小白条本周库存降至低位加量投放，且放养政策普遍上调，投放成本有反弹走势。3、行业总体库存仍中等偏高，产品报价上行也需要苗价上调作

为支撑，因此难以形成统一限价节奏。

注：上述报价为主流企业报价，实际销售价格以成交价格为准。

1.2 毛鸭重要市场价格回顾

表 2 毛鸭重要市场价格回顾

单位：元/斤

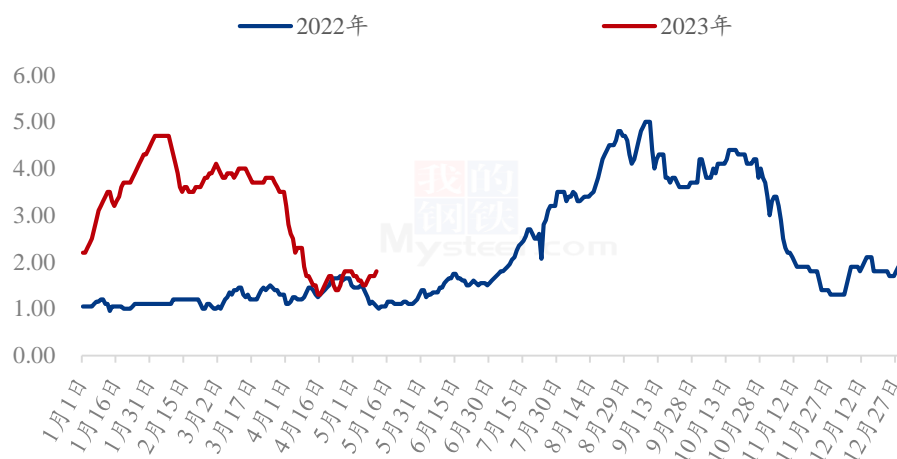
市场	本周均价	上周均价	涨跌幅
山东	4.76	4.88	-2.44%
江苏	4.43	4.51	-1.90%
河南	4.96	5.10	-2.80%
河北	4.96	5.10	-2.80%
安徽	4.96	5.10	-2.80%
四川	4.32	4.89	-11.62%
广东	5.26	5.24	0.27%
北方均价	4.81	4.94	-2.57%
南方均价	5.21	5.38	-3.24%

本周全国毛鸭北稳南落。主产区毛鸭均价 4.94-4.50 元/斤区间，南方活禽市场均价 5.18-5.26 元/斤区间。利空：1、气温升高，局部集中出栏，议价走低。2、本周产品端稍有起色，多数处于盈亏线运营，仍以回收合同为主，市场鸭订单偏少，养殖亏损。3、生猪走势未见起色，压制禽肉消费。整体来看，毛鸭报价延续弱势。

第二章 本周市场回顾

2.1 种蛋稳中上调

(2022-2023年) 全国种蛋均价走势图 (元/枚)



数据来源：钢联数据

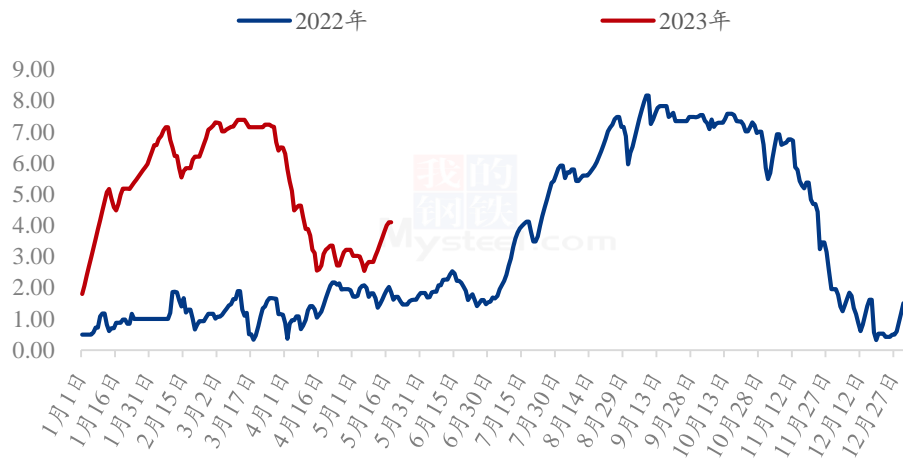
图 1 全国种蛋均价走势图

本周种蛋全国均价 2.10 元/枚，较上周均价上涨 0.36 元/枚，环比涨幅 22.17%，同比涨幅 84.87%，均价在 1.85-2.20 元/枚区间，上涨趋势明显。

本周种蛋价格整体偏稳运行。种蛋上孵情绪转好，种禽企业排苗计划顺畅，鸭苗上行，种蛋市场需求量呈现增加趋势，种蛋行业关注度带动上行，孵化企业上孵情绪提升，种蛋价格小幅上行调整。根据 Mysteel 农产品调研数据统计，后续仍有供应支撑。

2.2 鸭苗反弹上行

(2022-2023年) 全国鸭苗均价走势图 (元/羽)



数据来源：钢联数据

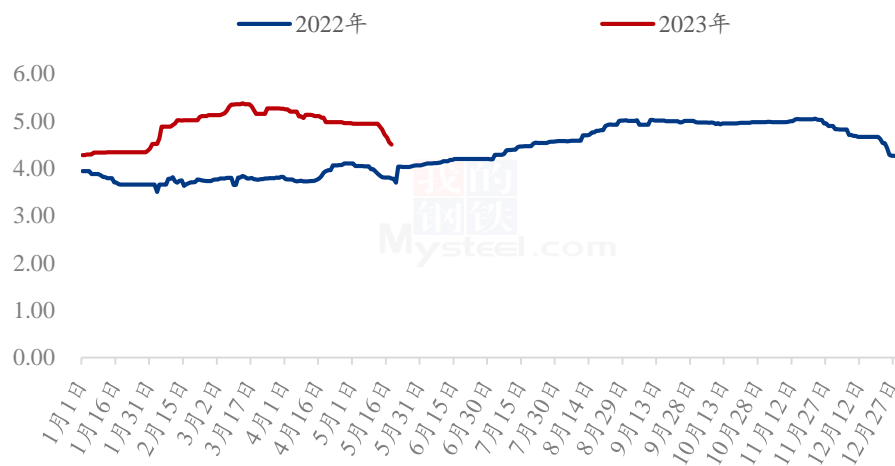
图 2 全国鸭苗均价走势图

本周全国鸭苗，周度全国均价 3.74 元/羽，较上周均价上调 0.95 元/羽，环比涨幅 33.82%，同比涨幅 117.64%。

本周苗价反弹连涨，种禽企业排苗计划渐快，情绪见好，周中冲破 4 元高位后局部退计划，但总体漏排近较少，周尾报价继续上行。本周全国苗量减少走势，后期供应宽松局面或有改观。

2.3 肉鸭有涨有落

(2022-2023年) 全国肉鸭均价走势图 (元/斤)



数据来源：钢联数据

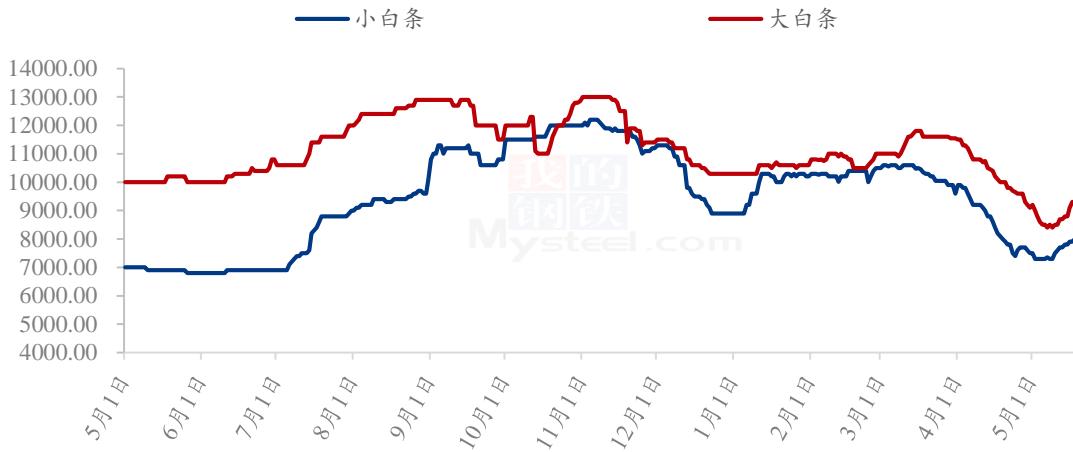
图 3 全国肉鸭均价走势图

本周毛鸭稳中有降，全国均价 4.81 元/斤，较上周均价下跌 0.17 元/斤，环比跌幅 2.57%，同比涨幅 25.98%；南方活禽市场均价 5.21 元/斤，较上周均价下跌 0.17 元/斤，环比跌幅 3.24%，同比跌幅 11.02%。

本周南方活禽端再度下行。北方市场鸭主流报价趋稳，本周厂家市场鸭收购量持续收紧态势，成本面来看较于上周继续下调。厂家盈利不乐观，仍以宰杀合同为主，市场鸭短期仍是下行通道。

2.4 产品支撑乏力

(2022-2023年) 全国大、小白条鸭价格走势(元/吨)



数据来源：钢联数据

图 4 (2022-2023 年) 全国大、小白条鸭均价走势图

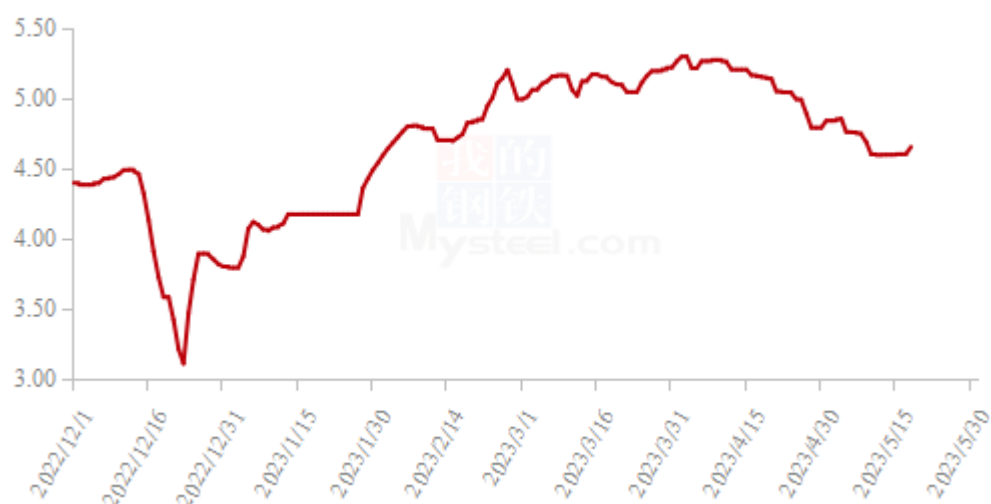
白条产品：本周小规格白条鸭报价区间为 7800-8400 元/吨；大规格白条鸭报价区间在 8800-9400 元/吨。分割品综合售价 9300-9600 元/吨。厂家报价均有反弹迹象，走货明显加快，经销陆续启动。

产品端震荡下行 40 天后，终于看见曙光，截至本周四，白条厂家库存偏低，分割主产低位，周初开始排单情况增加，库存偏紧，副产中等偏高位置，个别拿货稍慢，周初几天走货相对较好，受库存和资金压力厂家低价走货较多，经销环节首先启动，补库、建库均有增加。后期宰量逐步增加，加快周转仍是厂家、经销环节运营策略。

第三章 替代品及相关产品分析

3.1 毛鸡跌势见缓

全国白羽肉鸡均价走势图（元/斤）



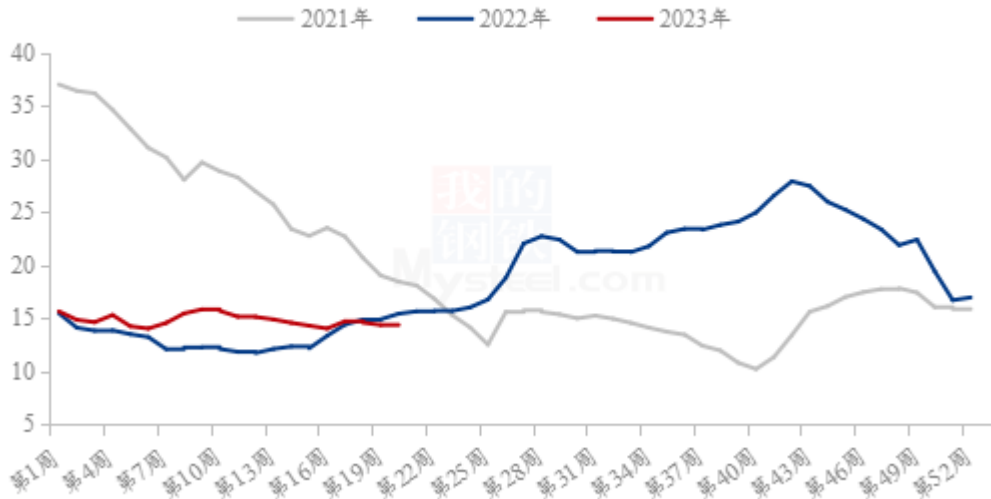
数据来源：钢联数据

图 5 全国白羽肉鸡均价走势图

本周白羽肉鸡价格跌势见缓，周尾有小幅反弹上行，周内全国棚前成交均价为 4.61 元/斤，环比跌幅为 1.91%，同比涨幅为 2.90%。上半周，各主产区毛鸡出栏量偏紧，对价格有所支撑，叠加毛鸡已经跌至养殖成本线和前期合同保底价之下，即便产品走货始终低迷，毛鸡价格仍表现出涨跌两难的势态。下半周开始，毛鸡价格明稳暗涨，一方面由于山东和河北出栏增量不及预期，前期出小鸡情况消耗了部分当下鸡源，另一方面屠宰端处于理论盈利阶段，集团工厂为代表宰杀意愿尚可。周尾，毛鸡报价出现了小幅上调，山东和东北的市场鸡源不足是主要支撑点，其中辽宁当地表现的较为明显，企业有间歇停产和普遍减产的情况。综合而言，周内毛鸡主要受到了供应面的支撑，跌势稍缓，甚至出现了小幅反弹上行。

3.2 生猪重心偏弱

全国外三元生猪出栏均价走势图（元/公斤）



数据来源：钢联数据

图 6 全国外三元生猪出栏均价走势图

本周生猪出栏均价在 14.21 元/公斤，较上周下跌 0.15 元/公斤，环比下跌 1.04%，同比下跌 7.79%。本周猪价震荡下行，行情偏弱盘整。供应方面来看，月初过后企业出栏节奏正常，月度计划按部就班，社会场部分存量仍待消化，不过前期影响产能预期或有缺口，当前猪源流通暂未上量。需求方面来看，下游屠企开机宰量基本平稳，需求端波动不大，终端消费水平表现一般，且天气转热后需求预期走低，短期消费提升有限。整体来看，市场猪源存量仍偏宽松，预期中供应缺口兑现或存疑，而需求行情支撑动力不足，预计猪价重心仍偏弱。

3.3 玉米弱势运行

2021-2023年全国玉米均价走势（元/吨）



数据来源：钢联数据

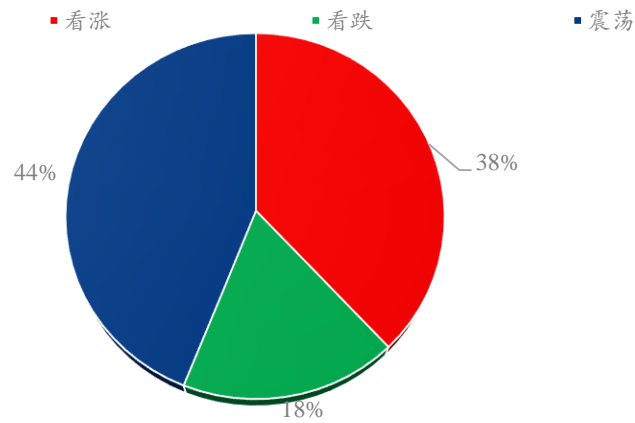
图 7（2020-2023 年）全国玉米均价走势图

本周全国玉米市场呈现出下跌-震荡的运行态势，全国玉米周度均价为 2705 元/吨，较上周下跌 43 元/吨。东北玉米价格延续弱势，整体购销不活跃，少量东北粮源流入华北，供应华北深加工企业，贸易商心态悲观，出手意愿较高，但下游接货意愿疲软。华北玉米价格先跌后涨，周初玉米小麦联动下跌，随着价格达到低位，贸易商出货意愿减弱，深加工门前到货低位，价格开始反弹；饲料企业收购小麦作为替代，内贸玉米需求低迷。销区玉米市场先跌后稳，整体购销不活跃，港口受期货及到货成本影响较大，成交价格低走，下游饲料企业内贸玉米需求低，多数采购小麦和进口谷物替代，部分企业已停收玉米。

第四章 市场心态调研

本周 Mysteel 农产品共对 50 家产业链从业者进行了下周鸭苗市场心态调研，其中孵化端 12 家，养殖端 20 家，屠宰端 8 家，分销端 10 家。看涨 19 家，看跌 9 家，震荡 22 家。

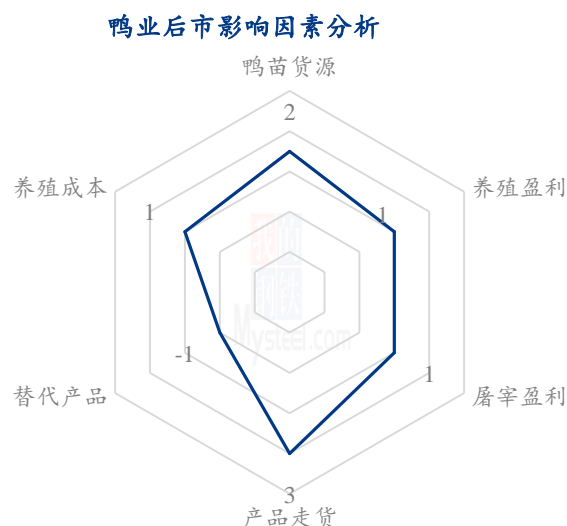
白羽鸭苗市场心态调研



数据来源：钢联数据

图 9 白羽鸭苗市场心态调研

第五章 后市影响因素分析



影响因素分析:

鸭苗货源: 供应偏紧, 逐步递减; **养殖盈利:** 市场亏损, 合同盈利;

屠宰盈亏: 产品反弹, 利润见好; **产品走货:** 出货加快, 补备转好;

替代产品: 生猪低迷, 支撑不足; **养殖成本:** 饲料反弹, 成本上调;

影响因素分析: 本周全国商品代鸭苗日均供应量逐步递减较上周环比减少 30 万羽; 养殖端合同鸭仍在盈利区间, 市场鸭受高温及产品端压力影响, 压价亏损出栏, 成本跌幅不及产品跌幅; 产品反弹上行, 小白条库存低位, 报价上行, 大白条受补库带动, 恢复性上调, 分割主产信心提振, 个别品项排单出货, 副产涨跌并行。生猪行情继续下跌, 对禽肉支撑不足, 需持续关注主力市场及苗量递减情况。

影响因素及影响力值说明

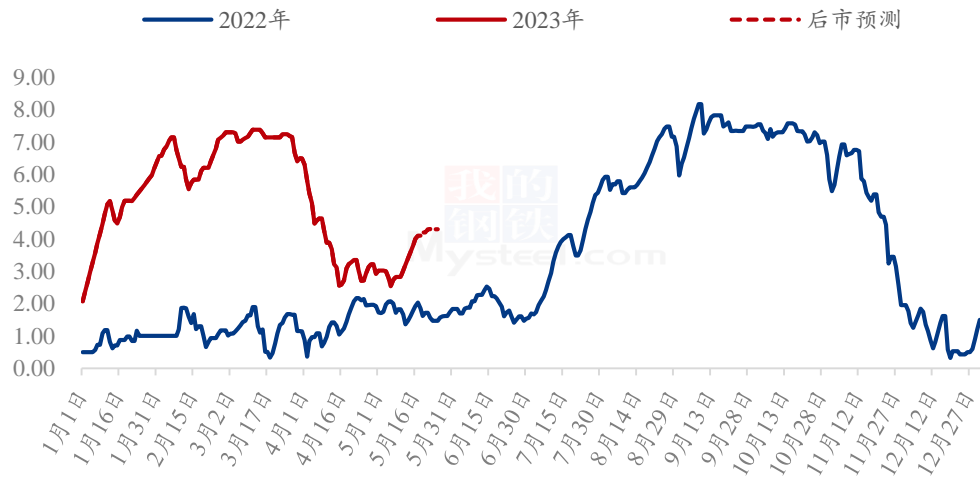
5	重大利好	-5	重大利空
4	明显利好	-4	明显利空
3	一般利好	-3	一般利空
2	小幅利好	-2	小幅利空
1	弱势利好	-1	弱势利空

注：以对价格的影响力确定利好利空因素，该因素的影响力指标是通过与市场人士充分沟通后结合市场客观情况进行的综合数值判定。

第六章 后市预测

6.1 鸭苗后市预测

全国鸭苗均价预测走势图（元/羽）



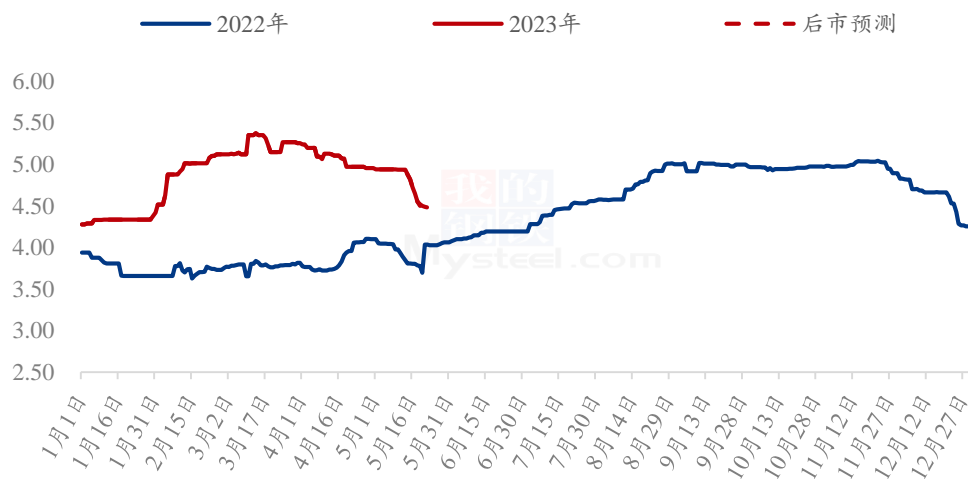
数据来源：钢联数据

图 10 全国鸭苗均价预测走势图

据 Mysteel 农产品市场调研，从鸭苗供应面来看，当前供应逐步递减，供应收紧；从下游投放情绪来看，5月中上旬总体计划较快，预计下周均价仍维持稳中有涨走势，鸭苗均价或在 3.90-4.30 元/羽区间，种蛋周度均价或在 2.10-2.50 元/枚。

6.2 肉鸭后市预测

全国肉鸭均价预测走势图（元/斤）



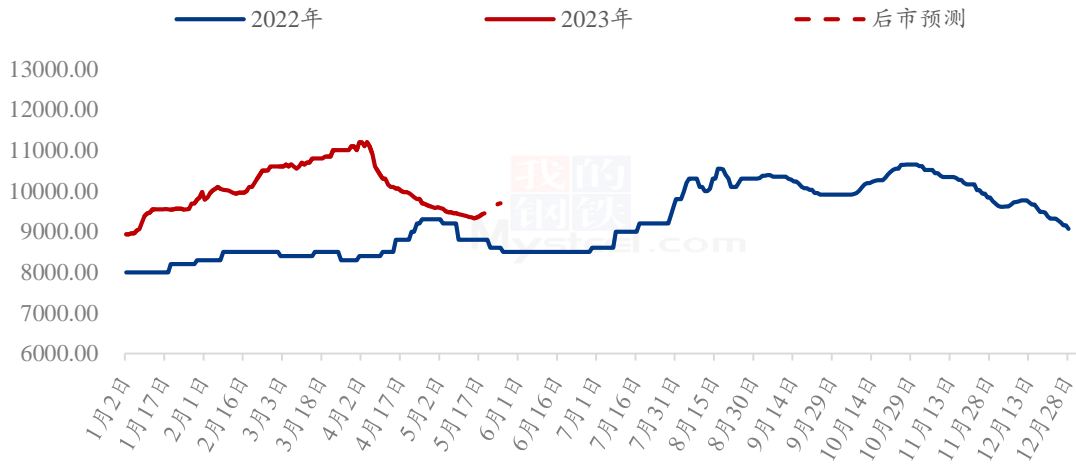
数据来源：钢联数据

图 11 全国肉鸭均价预测走势图

预计下周全国市场鸭稳中调整，主要考虑需求面屠企亏损出货，饲料价格反弹上行，短期仍有压价收购情况。预计下周毛鸭均价或在 4.45-4.60 元/斤区间，活禽均价或在 5.20-5.40 元/斤区间。

6.3 白条鸭及分割品后市预测

(2022-2023年) 鸭分割综合品均价走势 (元/吨)



数据来源：钢联数据

图 12 (2022-2023) 鸭分割综合品均价预测走势图

考虑本周产品基本达到行业心理价位，各主力市场拿货明显加快，抓住最佳备货时期，终端消费随气温升高逐步向好，且目前经销环节开始启动，终端启动尚不明显，预计下周厂家宰量仍有均在不同程度增加，近期加快出货，仍是厂家、经销环节运营主基调，产品走势维持稳中有涨调整。预计下周大规格白条报价或在 8900-9500 元/吨区间，分割综合品报价或在 9400-9600 元/吨区间。小规格白条报价或在 7800-8500/吨。

中长期来看，高投放成本及经营利润都需要产品保持偏强态势，但行情继续上行仍需消费支撑，建议行业按需补库谨慎操作，维持按需随采节奏，需持续关注龙头企业产能状态、库存情况、价格变动以及主流市场情况。

资讯编辑：贺丽明 0533-7026593

资讯监督：王涛 0533-7026866

资讯投诉：陈杰 021-26093100