

# 马铃薯淀粉市场

## 周度报告

(2023.5.11-2023.5.18)



### Mysteel 农产品

编辑：刘梦霞

电话：0533-7027153

邮箱：liumengxia@mysteel.com

---

# 马铃薯淀粉市场周度报告

(2023.5.11-2023.5.18)

## 研究方法及标准

报告中的数据皆为本机构自有的调研数据，我们通过与市场业内人士的电话交流、在线交流、实地调研等方式对报告中数据进行验证和修正，以力求真实的反馈市场情况，并给出相应的结论，为客户的决策提供必要的帮助和参考。

## 报告可信度及声明

Mysteel 农产品力求以最详实的信息为客户提供指导与帮助，但对于据此报告做出的任何商业决策可能产生的风险，本机构不承担任何法律责任。

---

# 目 录

马铃薯淀粉市场周度报告 .....	- 2 -
本周核心观点.....	- 1 -
第一章 本周马铃薯淀粉基本面概述.....	- 1 -
第二章 马铃薯淀粉价格分析 .....	- 1 -
第三章 马铃薯淀粉供应分析 .....	- 2 -
3.1 马铃薯淀粉企业开工情况.....	- 2 -
3.2 马铃薯淀粉企业库存情况.....	- 3 -
第四章 马铃薯淀粉需求分析 .....	- 3 -
第五章 马铃薯淀粉相关产品分析 .....	- 4 -
5.1 马铃薯市场行情.....	- 4 -
5.2 玉米淀粉市场行情.....	- 5 -
第六章 马铃薯淀粉成本利润分析 .....	- 6 -
第七章 马铃薯淀粉心态调研 .....	- 7 -
第八章 马铃薯淀粉后市影响因素分析.....	- 7 -
第九章 马铃薯淀粉行情展望 .....	- 8 -



## 本周核心观点

本周马铃薯淀粉市场暂稳运行。目前下游及贸易商仍以刚需采购为主，滚动补库。成交放量有限，价格基本稳定。多数厂家供应偏紧，但市场逐渐进入淡季，需求难有明显增量，预计马铃薯淀粉短期内暂稳运行为主。

## 第一章 本周马铃薯淀粉基本面概述

表 1 马铃薯淀粉供需一览表

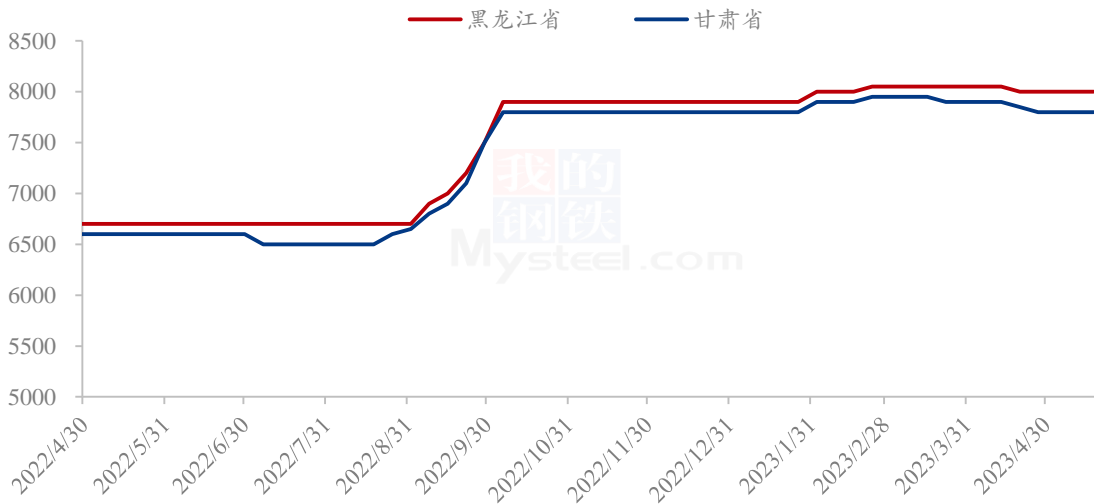
	类别	本周	上周	涨跌
供应	20 家马铃薯淀粉企业开机率	15%	18%	-3%
	20 家马铃薯淀粉企业库存 (万吨)	4.15	4.48	-0.33
供求	甘肃省粉丝粉条开机率	45%	45%	0
	黑龙江 (元/吨)	410	410	0
利润	甘肃 (元/吨)	400	400	0
	黑龙江 (元/吨)	8000	8000	0
价格	甘肃 (元/吨)	7800	7800	0

数据来源：钢联数据

## 第二章 马铃薯淀粉价格分析

价格方面：本周河北市场主流价格 7800-8100 元/吨，价格稳定；内蒙古产区市场主流价格 7500-7800 元/吨，价格稳定；甘肃、宁夏产区优级粉市场主流价格 7600-8100 元/吨，价格稳定；新疆产区优级粉市场主流价格 7200-7500 元/吨，价格稳定。

2022-2023年马铃薯淀粉价格走势（元/吨）



数据来源：钢联数据

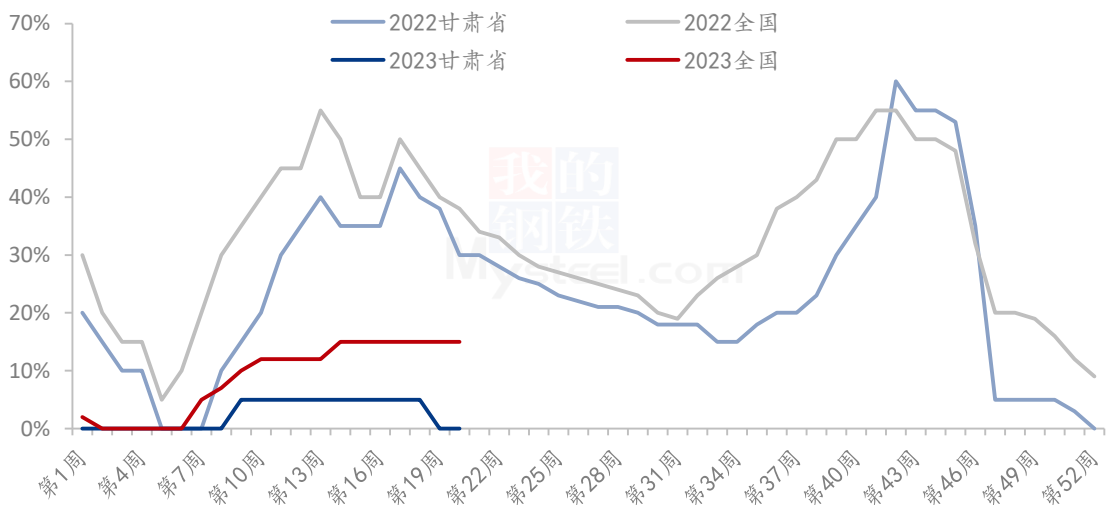
图 1 2022-2023 年马铃薯淀粉价格走势

## 第三章 马铃薯淀粉供应分析

### 3.1 马铃薯淀粉企业开工情况

本周甘肃地区开机下降，由于原料紧缺且价格偏高，全国开机率明显低于去年同期。

2022年-2023年马铃薯淀粉厂家开机率（%）



数据来源：钢联数据

图 2 2022-2023 年马铃薯淀粉行业开工率

### 3.2 马铃薯淀粉企业库存情况

根据 Mysteel 农产品对全国 20 家主要马铃薯淀粉厂家的最新调查数据显示，2023 年第 20 周，截至 5 月 17 日，马铃薯淀粉企业淀粉库存总量为 4.15 万吨，较上周减少 0.33 万吨，跌幅 7.36%。

表 2 企业库存表

单位：万吨

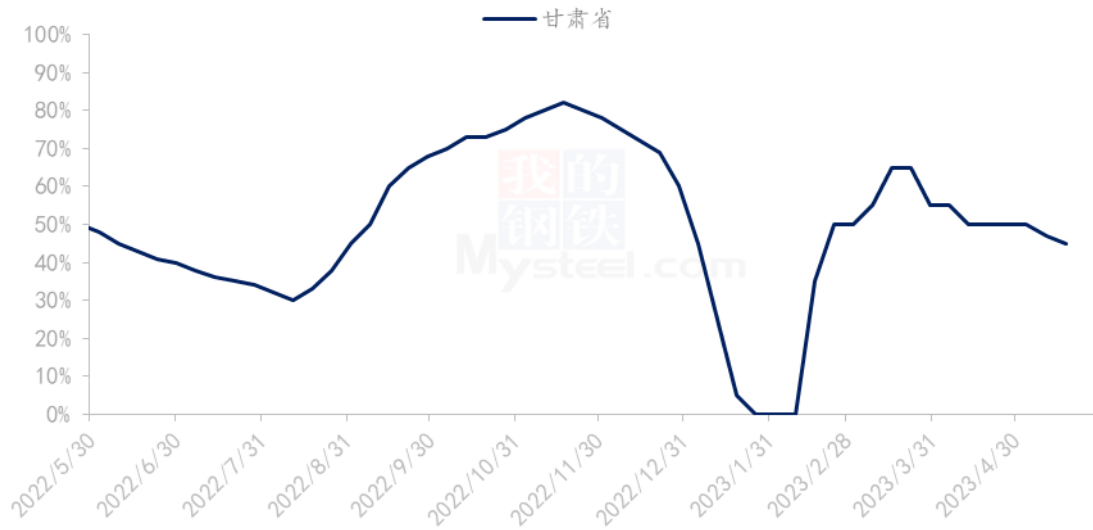
地区	淀粉厂数量	本期库存	上期库存	增减	上月同期库存	增减
黑龙江	3	0.18	0.23	-0.05	0.33	-0.15
内蒙古	3	0.27	0.34	-0.07	0.44	-0.17
河北	4	0.2	0.25	-0.05	0.39	-0.19
甘肃	4	2.88	2.95	-0.07	3.22	-0.34
宁夏	2	0.48	0.54	-0.06	0.7	-0.22
河南	1	0	0	0.00	0	0.00
陕西	1	0	0.01	-0.01	0.04	-0.04
四川	1	0	0	0.00	0	0.00
云南	1	0.14	0.16	-0.02	0.16	-0.02
合计	20	4.15	4.48	-0.33	5.28	-1.13

数据来源：钢联数据

## 第四章 马铃薯淀粉需求分析

本周马铃薯淀粉粉丝粉条行业开机下降。根据 Mysteel 对甘肃省 10 家下游粉条厂家调查显示，目前粉条加工企业的开工率在 40% 左右，较上周下降 5%。

2022-2023年甘肃省粉条企业开工率（%）



数据来源：钢联数据

图 3 2022-2023 年甘肃省粉条企业开工率

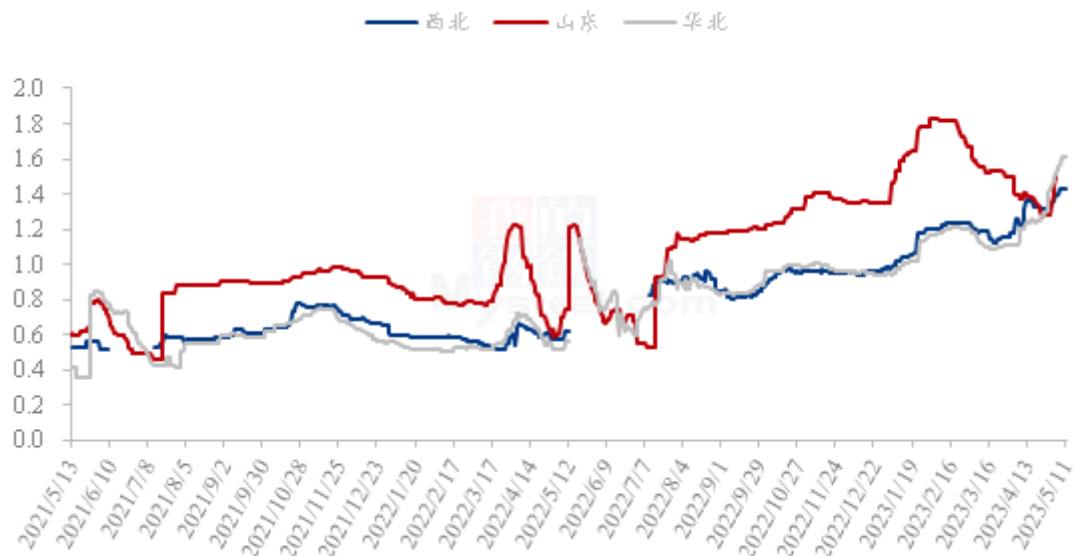
## 第五章 马铃薯淀粉相关产品分析

### 5.1 马铃薯市场行情

本周伴随二作区马铃薯新薯上市产区及上市量增加，客商需求逐渐分散，加之内销市场在售货源量普遍偏多，高价走货慢，价格多有下滑以及应季蔬菜供应量充足，价格下滑共同影响，周内二作区新薯价格连日慢跌，尤其是周后期跌势更明显。从全国马铃薯均价来看，当前均价参考 1.59 元/斤，较上周四均价下滑 0.11 元/斤，跌幅 6.47%；较去年同期均价则涨 0.48 元/斤，涨幅 43.24%。从当前马铃薯市场供需基本面情况并结合蔬菜供应大环境来看，Mysteel 农产品预计自此至周二作区产区新薯价格仍还存在一定的下滑空间，各产区行情还将延续缓慢走低趋势，但考虑供应端整体货源体量来看，预计跌幅还或偏于有限，各阶段价格高于去年同期水平的概率仍较大。



2021-2023年马铃薯均价走势（元/斤）



数据来源：钢联数据

图 4 2021-2022 年马铃薯均价走势图

## 5.2 玉米淀粉市场行情

本周玉米淀粉成交价格向下调整，主要原因仍是原料价格的下跌。周初玉米小麦联动下跌，贸易商心态悲观出手意愿较高，上半周工厂到货量维持高位。截至 18 日当日，深加工厂门收购价格周环比下跌 30-50 元/吨。玉米价格下跌一方面影响下游买货积极性，下游采购策略偏谨慎维持随采随用策略，本周玉米淀粉成交一般，市场走货速度偏慢；另一方面，原料价格下跌后工厂生产利润好转，企业调价空间较大，为促进成交部分企业价格持续下探。

2021-2023年主产区玉米淀粉价格走势（元/吨）



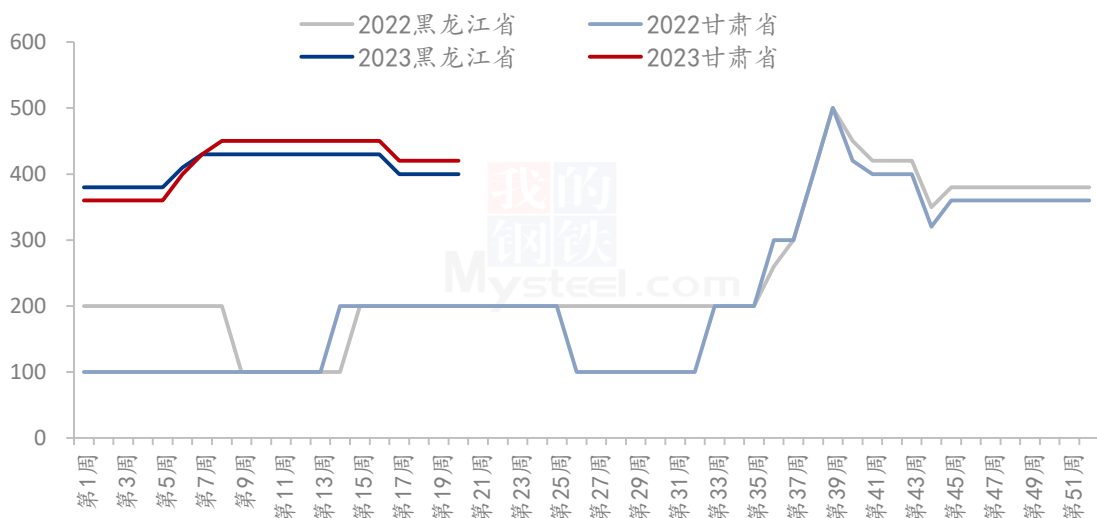
数据来源：钢联数据

图 5 2021-2023 年主要产区玉米淀粉价格走势

## 第六章 马铃薯淀粉成本利润分析

本周马铃薯淀粉价格维稳运行，目前主要是以消耗库存为主，目前企业成本利润平均在 400 元/吨左右，较上周基本持平。

2022-2023年马铃薯淀粉厂家利润（元/吨）

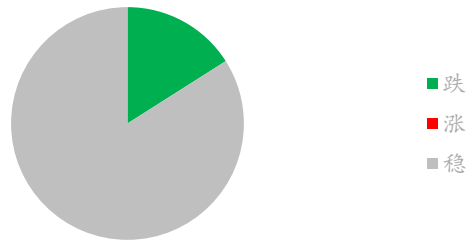


数据来源：钢联数据

图 6 2022-2023 年马铃薯淀粉区域利润

## 第七章 马铃薯淀粉心态调研

马铃薯淀粉厂家心态分析



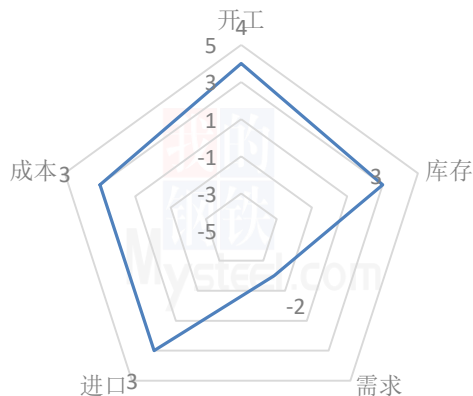
观点为下跌的群体占 16%，目前供应虽然偏紧，但需求一般，市场进入淡季，部分厂家为促进出货，或降价促进出货。观点为稳定的群体占 84%，目前多数厂家供应偏紧，但下游需求不振，不足以支撑价格上涨，供需双弱态势下，价格维稳运行。

数据来源：钢联数据

图 7 马铃薯淀粉厂家后市心态调研

## 第八章 马铃薯淀粉后市影响因素分析

马铃薯淀粉后市影响因素分析



数据来源：钢联数据

图 9 马铃薯淀粉后市影响因素

影响因素分析：
开工：多数厂家无法开工，行业开机低位运行，利好后市；
库存：库存持续消耗，利好后市；
需求：需求平淡，利空后市；

**成本：**原料价格偏高，成本高企，对价格支撑明显；

**进口：**进口量偏少价格偏高，利好国内价格；

**总结：**市场利好因素较多，但需求支撑不足，马铃薯淀粉价格稳中偏弱。

影响因素及影响力值说明

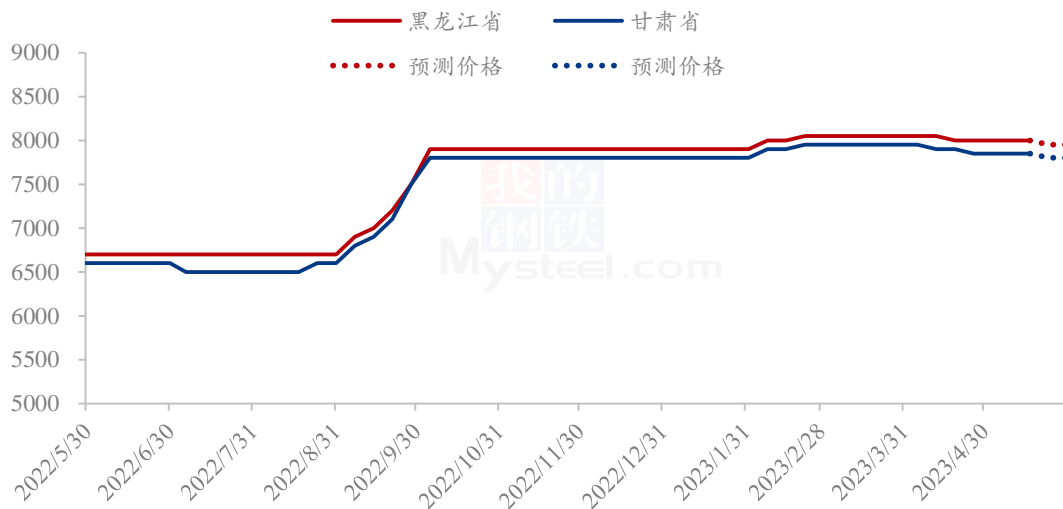
5	重大利好	-5	重大利空
4	明显利好	-4	明显利空
3	一般利好	-3	一般利空
2	小幅利好	-2	小幅利空
1	弱势利好	-1	弱势利空

注：以对价格的影响力确定利好利空因素，该因素的影响力指标是通过与市场人士充分沟通后结合市场客观情况进行的综合数值判定。

## 第九章 马铃薯淀粉行情展望

目前市场需求平淡，多刚需采购为主，市场逐步进入淡季，难有明显放量。供应仍处于偏紧状态，但需求支撑不足，预计短期马铃薯淀粉市场稳中偏弱运行。

2022-2023年主要产区马铃薯淀粉价格预测图（元/吨）



数据来源：钢联数据

图 10 2023 年主要产区马铃薯淀粉价格预测图

资讯编辑：刘梦霞 0533-7027153

资讯监督：龙雪云 021-26094522

资讯投诉：陈 杰 021-26093100