

氨基酸市场

周度报告

(2023.6.15-2023.6.25)



Mysteel 农产品

编辑：陈荣

电话：021-26094319

邮箱：chenrong@mysteel.com

传真：021-66896937

氨基酸市场周度报告

(2023. 6. 15-2022. 6. 25)

研究方法及标准

报告中的数据皆为本机构自有的调研数据，我们通过与市场业内人士的电话交流、在线交流、实地调研等方式对报告中数据进行验证和修正，以力求真实的反馈市场情况，并给出相应的结论，为客户的决策提供必要的帮助和参考。

报告可信度及声明

Mysteel 农产品力求以最详实的信息为客户提供指导与帮助，但对于据此报告做出的任何商业决策可能产生的风险，本机构不承担任何法律责任。

目 录

氨基酸市场周度报告	- 2 -
本周核心观点	- 1 -
第一章 本周氨基酸基本面概述	- 1 -
第二章 本周氨基酸价格走势分析	- 2 -
2.1 赖氨酸价格分析	- 2 -
2.2 苏氨酸价格分析	- 3 -
2.3 蛋氨酸价格分析	- 4 -
2.4 色、缬氨酸价格分析	- 5 -
第三章 氨基酸供应分析	- 7 -
第四章 氨基酸需求分析	- 7 -
第五章 相关产品	- 8 -
5.1 玉米市场分析	- 8 -
5.2 生猪市场分析	- 9 -
5.3 肉鸡市场分析	- 10 -
5.4 蛋鸡市场分析	- 11 -
第六章 氨基酸行情展望	- 11 -

本周核心观点

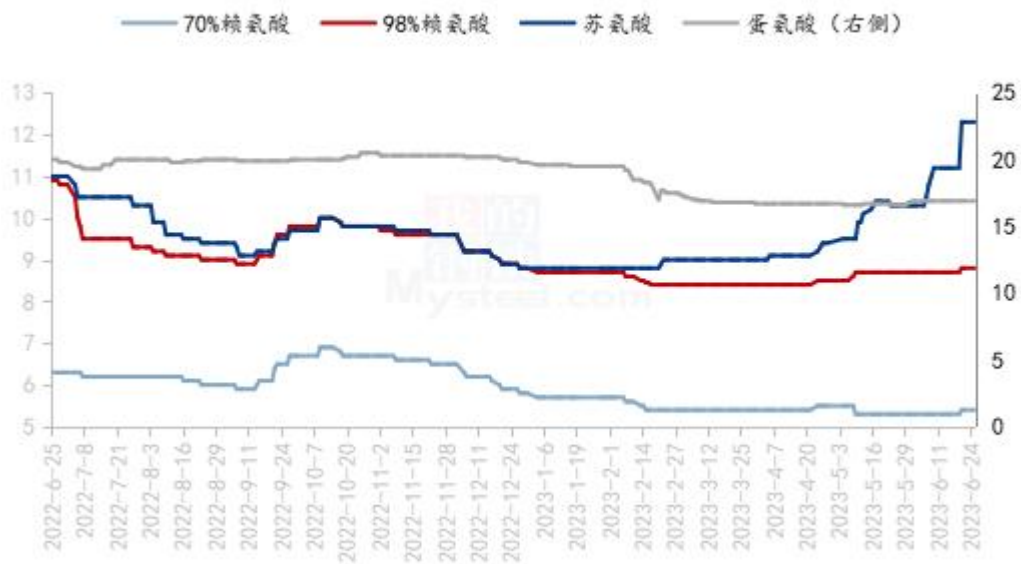
本周苏氨酸、赖氨酸、色氨酸厂家报价继续上涨，蛋氨酸、缬氨酸企业报价弱稳。各品种价格方面，70%赖氨酸 5300-5600 元/吨之间，98.5%赖氨酸报价 8800-9500 元/吨之间，苏氨酸报价 11500-13800 元/吨，蛋氨酸 16700-17500 元/吨之间，色氨酸 67000-70000 元/吨之间，缬氨酸 20000-21500 元/吨之间，供应端氨基酸各品种进入夏季检修期，保持关注开机情况，98 赖氨酸及色氨酸现货较缺。需求端下游饲料企业库存逐渐消耗，近期市场询单增加，整体成交较为一般，短期预计赖、苏、色稳定偏强运行，蛋、缬氨酸稳定趋弱调整。

第一章 本周氨基酸基本面概述

	类别	本周	上周	涨跌
价格	70%赖氨酸（元/公斤）	5.5	5.4	1.85%
	98.5%赖氨酸（元/公斤）	9.2	8.8	4.55%
	苏氨酸（元/公斤）	12.3	12.3	0.00%
	蛋氨酸（元/公斤）	16.9	16.9	0.00%
	色氨酸（元/公斤）	68	68	0.00%
	缬氨酸（元/公斤）	20.5	20.5	0.00%
供应	赖氨酸企业开机率	49%	51%	-2.00%
	苏氨酸企业开机率	69%	49%	20.00%
	蛋氨酸企业开机率	100%	100%	0.00%
	色氨酸企业开机率	56%	56%	0.00%
需求	下游方面	多数下游库存 30-50 天内		
	出口方面	5 月出口赖苏环比增加，蛋氨酸进出口、色氨酸进口降幅明显		

第二章 本周氨基酸价格走势分析

国内氨基酸市场价格均价走势图（单位：元/公斤）



数据来源：钢联数据

图1 国内氨基酸市场价格走势图

2.1 赖氨酸价格分析

表1 赖氨酸硫酸盐国内市场价格

单位：元/公斤

省份	2023/6/25	2023/6/15	周环比
黑龙江	5.4	5.3	1.89%
山东	5.4	5.3	1.89%
广东	5.6	5.5	1.82%

北京	5.4	5.3	1.89%
四川	5.6	5.5	1.82%
南昌	5.5	5.4	1.85%
上海	5.5	5.4	1.85%

数据来源：钢联数据

表 2 赖氨酸盐酸盐国内市场价格

单位：元/公斤

省份	2023/6/25	2023/6/15	周环比
黑龙江	9.1	8.6	5.81%
山东	9.1	8.6	5.81%
广东	9.3	8.9	4.49%
北京	9.2	8.7	5.75%
四川	9.3	8.9	4.49%
南昌	9.2	8.8	4.55%
上海	9.2	8.8	4.55%

数据来源：钢联数据

本周赖氨酸部分厂家报价偏弱调整，70%赖氨酸报价至 5.3-5.6 元/公斤之间，98.5%赖氨酸报价至 8.8-9.3 元/公斤之间。市场价格逐步偏弱运行，本周 70%赖氨酸市场价格均价 5.5 元/公斤，环比增加 1.85%。98.5%赖氨酸均价 9.2 元/公斤，环比增幅 4.55%。国内市场价格偏强上涨，70%赖氨酸调整至 5.35-5.6 元/公斤之间，98.5%赖氨酸上涨至 9.1-9.3 元/公斤之间。

供应端部分企业步入检修，开机率低运行，关注产能投放进程。需求端下游企业库存逐渐消耗，企业报价上涨下市场询单增加，98赖氨酸市场报价逐步偏强上涨至9.1-9.6元/公斤，实际成交一单一议，国内98赖氨酸现货偏紧，企业主供海外市场，5月出口环比增加，短期利好赖氨酸价格，多数观望赖氨酸月底企业报价为主，预计赖氨酸价格稳定偏强运行。

2.2 苏氨酸价格分析

表3 苏氨酸国内市场价格

单位：元/公斤

省份	2023/6/25	2023/6/15	周环比
山东	12.3	12.3	0.00%
广东	12.6	12.6	0.00%
北京	12.3	12.3	0.00%
四川	12.6	12.6	0.00%
南昌	12.5	12.5	0.00%
上海	12.4	12.4	0.00%

苏氨酸本周市场均价12.5元/公斤，环比持平，厂家报价偏强运行至12-13.8元/公斤之间，国内市场跟随上调，询单增多下市场价格超12元/公斤，实际根据品牌地区不同成交议价，多数观望企业月底报价为主，整体购销氛围清淡。

通辽梅花生物科技有限公司年产25万吨苏氨酸计划2023年投产，关注进程。需求端下游饲料企业库存逐渐消耗，部分企业6月有备货刚需，临近月底，多观望企业报价为主，实际下游猪禽需求偏淡，养殖利润较差，市场价格稳定震荡运行为主，短期关注企业报价，预计市场价格稳定偏强运行。

2.3 蛋氨酸价格分析

表 4 蛋氨酸国内市场价格

单位：元/公斤

省份	2023/6/25	2023/6/15	周环比
辽宁	16.8	16.8	0.00%
山东	16.8	16.8	0.00%
广东	17	17	0.00%
北京	16.8	16.8	0.00%
四川	17	17	0.00%
南昌	16.9	16.9	0.00%
上海	16.9	16.9	0.00%

本周蛋氨酸市场均价 16.9 元/公斤，环比持平。蛋氨酸企业报价稳中偏强，受此提振市场价格报价稳定运行至 16.7-17.2 元/公斤之间，国产品牌运行至 16.7-17 元/公斤之间，进口品牌运行在 16.9-17.2 元/公斤之间。

供应端本月新产能投放或将推迟，保持关注。2023 年 5 月，我国固体蛋氨酸进口量约为 12990.5 吨，环比降幅 9.44%；同比降幅 9.75%。出口量约为 9628.3 吨，环比降幅 1.01%，同比降幅 23.64%。进出口环比皆下降下本周蛋氨酸市场行情平淡，鲜有成交，企业报价稳定运行，贸易市场报价偏弱调整，多数随采随用为主，关注企业最新报价及新产能投放情况。

2.4 色、缬氨酸价格分析

表 5 色、缬氨酸国内市场价格

单位：元/公斤

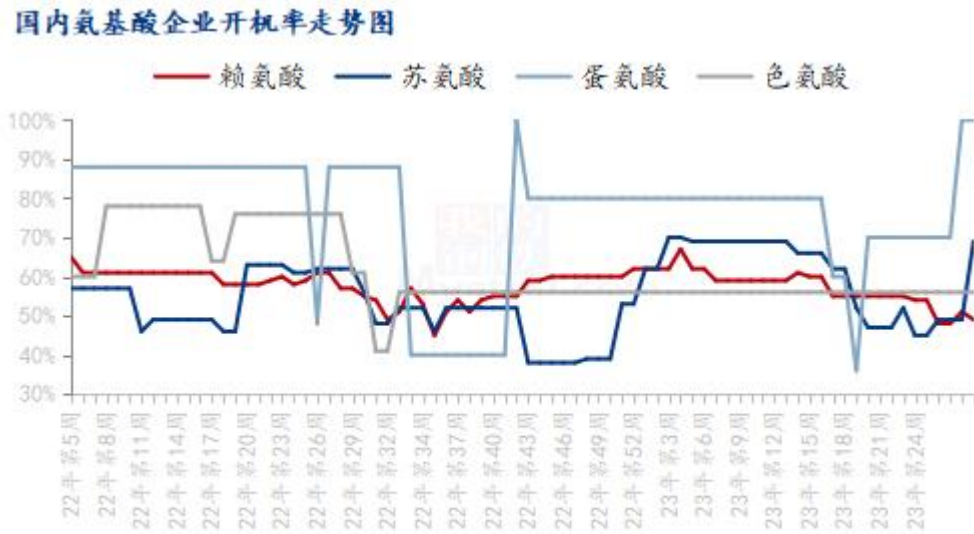
	2023/6/25	2023/6/15	周环比
山东	67	67	0.00%
广东	69	69	0.00%
北京	67	67	0.00%
四川	69	69	0.00%
南昌	68	68	0.00%
上海	68	68	0.00%
国内缬氨酸	20.5	20.5	0.00%

数据来源：钢联数据

色氨酸方面，色氨酸市场均价 68 元/公斤，环比增幅 4.62%。厂家报价至 70 元/公斤左右，部分企业停报缺货，市场价格跟随上调运行在 67-69 元/公斤之间。5 月色氨酸进口 1574 吨，环比降幅明显。供应端企业正常生产，需求端询单积极，贸易市场存惜售心态，多观望市场价格走势，市场现货依旧紧缺，整体价格偏强运行，关注豆粕价格走势及供应端开机情况。

缬氨酸方面，本周缬氨酸市场均价 20.5 元/公斤，环比降幅 4.65%，缬氨酸厂家报价 20-21 元/公斤之间，市场价格跟随下调至 20-21 元/公斤之间，缬氨酸随着供应上量，豆粕价格下调下游使用量暂无增量表现，下游需求偏淡为主，短期预计缬氨酸价格偏弱运行。

第三章 氨基酸供应分析



数据来源：钢联数据

图 2 国内氨基酸企业开机率走势图

本周国内氨基酸各产品开机稳定运行。赖氨酸开工率 49%，厂家开机率偏低运行；苏氨酸开工率为 69%，企业逐渐满产，整体开机偏高；蛋氨酸开机率 100%，企业逐渐开机，整体开工接近满产运行；色氨酸开工率为 56%，部分企业开机低位，开机率偏低震荡运行。

第四章 氨基酸需求分析

产品	下游市场
赖氨酸	下游备货多在 30-50 天之内库存。
苏氨酸	下游备货多在 30-50 天之内左右库存。
蛋氨酸	整体库存 40-60 天之间。
色氨酸、缬氨酸	整体库存 30-40 天之间。

数据来源：钢联数据

第五章 相关产品

5.1 玉米市场分析

2021-2023年全国玉米均价走势（元/吨）



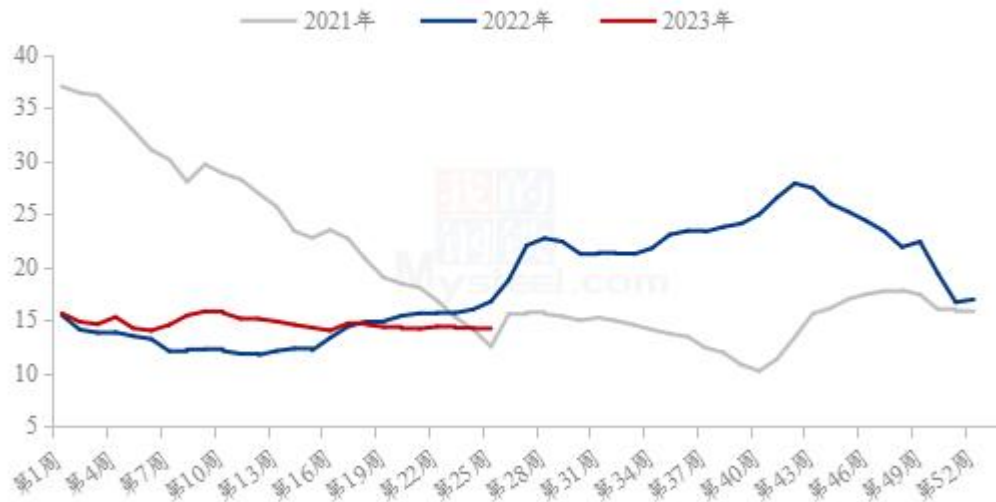
数据来源：钢联数据

图 3 2020-2022 年全国玉米均价走势图

本周玉米价格继续偏强运行。东北市场看涨情绪有所升温，用粮企业采购积极性有所上升。北方港口上量持续低位，玉米价格受装船需求支撑，港口贸易商上调收购价格刺激到货。华北地区随着玉米余粮的减少，贸易商逐渐挺价，加上小麦上市，贸易商忙于小麦收购，玉米购销清淡，市场供应量减少，企业门前到货量维持低位，深加工价格上涨明显，但对到货量的增加带动作用一般。销区市场因到货成本增加及现货供应偏紧，贸易商报价普遍上涨，暂无低出意向。

5.2 生猪市场分析

全国外三元生猪出栏均价走势图（元/公斤）



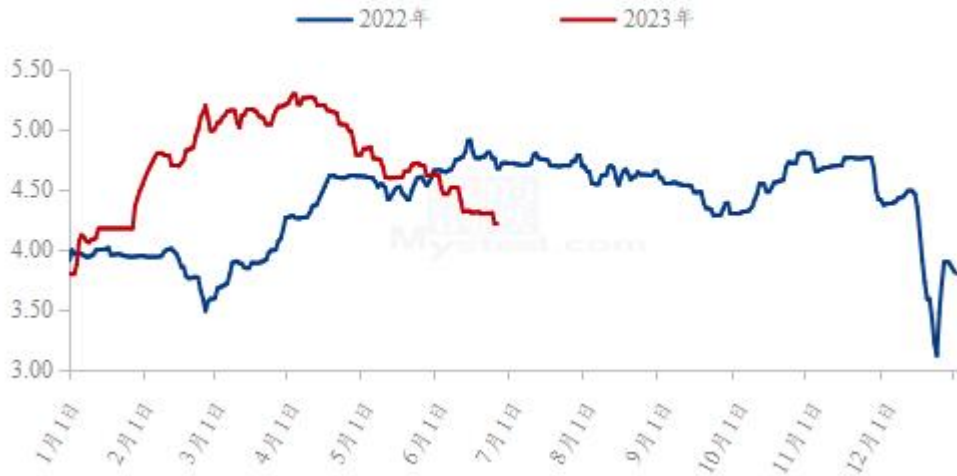
数据来源：钢联数据

图 4 全国外三元生猪出栏均价走势图

本周生猪出栏均价在 14.20 元/公斤，较上周下跌 0.01 元/公斤，环比下跌 0.07%，同比下跌 15.22%。本周猪价涨跌调整，节前备货短暂支撑，但后续快速回调，周度重心弱稳盘整。供应方面来看，企业出栏基本按部就班，月度计划相对平缓，市场挺价情绪偏强，养户出栏大多灵活分批，供应释放压力尚未显露。需求方面来看，节前备货行情适度拉动，屠企宰量前期提升明显，不过淡季需求延续性不足，贸易成交快速回调，后市预期仍偏弱。整体来看，猪源存量仍待优化，需求表现偏弱，节日效应短暂且乏力，短期猪价震荡盘整，月底行情或受情绪支撑，整体仍将承压。

5.3 肉鸡市场分析

(2022年-2023年) 全国白羽肉鸡均价走势图 (元/斤)



数据来源：钢联数据

图 5 全国白羽肉鸡均价走势图

本周白羽肉鸡价格继续稳中走低，全国棚前成交均价为 4.28 元/斤，环比跌幅为 1.83%，同比跌幅为 10.27%。端午节前，毛鸡价格连续持稳，其中最大的考量是工厂意图稳定毛鸡价格来保证节前的产品周转速度；分地区看的话，山东鸡源持续稳定出栏，维持了小幅加价的节奏，而东北则是有阶段性的出栏不足问题，以辽宁为代表一度存在较高的加价幅度。端午节后，山东率先开始下调毛鸡报价，主要还是需求端持续低迷，产品价格始终难以止跌，进而下压毛鸡价格；山东毛鸡节后阶段性出栏不足，前期高温天气提前出栏消耗了当下鸡源，导致加价幅度开始变大，周尾毛鸡价格明稳暗涨，辽宁鸡源则是开始恢复正常出栏和正常开工运转。综合而言，周内毛鸡价格受到产品走货低迷的影响，继续稳中下滑。

5.4 蛋鸡市场分析

全国鸡蛋主产区与主销区价格对比图（元/斤）



数据来源：钢联数据

图 6 全国鸡蛋主产区与主销区价格对比图

本周鸡蛋主产区均价 4.05 元/斤，较上周下跌 0.17 元/斤，跌幅 4.20%，主销区均价 4.13 元/斤，较上周下跌 0.05 元/斤，跌幅 1.21%，周内产销区价格震荡走低。周初受端午节商超备货提振，内销走货加快，带动价格小幅上涨，随着备货的结束，加之高温多雨天气依旧，经销商多对后市持看空心态，蛋价持续走弱。综合来看，预计下周鸡蛋市场按需调整，调整幅度或在 0.10 元/斤，主产区均价在 3.90-4.00 元/斤。

第六章 氨基酸行情展望

赖氨酸：上游企业挺价意愿较强，下游多有备货需求，但养殖需求恢复进度较慢，预计下周赖氨酸价格偏强震荡运行。

苏氨酸：上游企业挺价意愿较强，国内外成交暂时一般，预计下周价格预计偏强震荡为主。

蛋氨酸：企业报价稳定，进口量有所减少，但前期市场库存偏高，短期预计稳定运行。

色氨酸：本周价格偏强运行，询单积极，进口减少现货紧张下预

计下周价格偏强稳定运行。

资讯编辑：陈 荣 021-26094319

资讯监督：朱喜安 021-26093675

资讯投诉：陈 杰 021-26093100