

# 稻米市场

# 周度报告

( 2023.6.15-2023.6.25 )



## Mysteel 农产品

编辑：岳姝帆

电话：0533-7027156

邮箱：yuesf@mysteel.com

传真：0533-26093064

# 稻米市场周度报告

(2023. 6. 15–2023. 6. 25)

## 研究方法及标准

报告中的数据皆为本机构自有的调研数据，我们通过与市场业内人士的电话交流、在线交流、实地调研等方式对报告中数据进行验证和修正，以力求真实的反馈市场情况，并给出相应的结论，为客户的决策提供必要的帮助和参考。

## 报告可信度及声明

Mysteel 农产品力求以最详实的信息为客户提供指导与帮助，但对于据此报告做出的任何商业决策可能产生的风险，本机构不承担任何法律责任。

---

# 目 录

稻米市场周度报告.....	- 2 -
本周核心观点.....	- 1 -
第一章 本周稻米市场主要指标概述.....	- 1 -
1.1 稻谷市场行情分析.....	- 1 -
1.2 大米市场行情分析.....	- 2 -
1.3 销区市场价格行情分析.....	- 3 -
1.4 本周国内期货市场.....	- 3 -
1.5 本周国外期货市场.....	- 4 -
第二章 国内稻米供需格局.....	- 5 -
2.1 全国米厂平均开机率分析.....	- 5 -
2.2 国储拍卖情况.....	- 5 -
第三章 副产品和相关产品情况.....	- 6 -
3.1 副产品行情回顾.....	- 6 -
3.2 相关产品情况回顾.....	- 6 -
第四章 市场心态解读.....	- 7 -
4.1 籼稻市场心态解读.....	- 7 -

---

4.2 粳稻市场心态解读.....	- 8 -
第五章 大米后市影响因素分析 .....	- 9 -
第六章 稻米市场走势分析预测 .....	- 10 -

## 本周核心观点

本周稻米市场需求乏力现状持续，大米走量欠佳，淡季背景下，节日效应带动亦不明显。部分地区原粮价高，米企加工利润微薄甚至亏损，整体开机率低迷。国储拍卖持续稳定投放，本周总成交率为 8.76%。

## 第一章 本周稻米市场主要指标概述

### 1.1 稻谷市场行情分析

表 1 稻谷到厂报价

单位：元/斤

地区	品种	上周均价	本周均价	涨跌
黑龙江	圆粒粳稻	1.36	1.36	0
	绥粳 18 稻谷	1.68	1.68	0
吉林	超级稻谷	1.50	1.50	0
辽宁	辽星稻谷	1.65	1.65	0
江苏	普通粳稻	1.40	1.40	0
安徽	丰两优稻谷	1.50	1.50	0
湖南	黄华占稻谷	1.53	1.53	0
湖北	丰两优稻谷	1.42	1.46	0.04
江西	杂交稻谷	1.38	1.38	0

数据来源：钢联数据

粳稻产区：本周粳稻市场购销清淡局面延续，业者采购意愿不高，基本消耗加工前期库存为主。截至本周四（6月25日）北方市场普通粳稻收购到厂主流价

格在 1.32-1.40 元/斤，优质稻主流价格在 1.45-1.76 元/斤，按质论价。

籼稻产区：本周籼稻价格多地平稳，局地粮源紧缺，市场价高。截至本周四（6月25日）南方市场晚籼稻主流价格 1.35-1.53 元/斤，香稻到厂价格 1.40-1.80 元/斤，按质论价。

糯稻产区：本周糯稻暂无利好行情带动，走势平淡。截至本周四（6月25日）黑龙江地区糯稻收购参考价格 1.60-1.72 元/斤，新陈粮源存价差；安徽地区糯稻收购主流价格 1.80-1.85 元/斤，普通质量报价低于 1.80 元/斤，水分较好净粮报价存 1.90 元/斤高价。

## 1.2 大米市场行情分析

表 2 大米出厂报价

单位：元/斤

地区	品种	上周均价	本周均价	涨跌
黑龙江	圆粒米	1.80	1.80	0
	绥粳 18 米	2.35	2.35	0
吉林	粳米	2.00	2.00	0
辽宁	辽星米	2.15	2.15	0
江苏	粳米	1.78	1.78	0
安徽	丰两优米	2.00	2.00	0
湖南	黄华占米	2.10	2.10	0
湖北	丰两优米	1.93	1.93	0
江西	杂交米	1.90	1.90	0

数据来源：钢联数据

粳米产区：本周粳米波动空间不大，下游需求不见提涨，走货缓慢。截至本

周四（6月25日）北方市场普通粳米主流价格 1.78-2.17 元/斤，按质论价。

籼米产区：本周籼米购销依旧冷清，高价原粮支撑与低迷走量之间矛盾重、抑制业者入市。截至本周四（6月25日）南方市场籼米主流价格 1.80-1.95 元/斤，优质米出厂价格 2.00-2.30 元/斤，香米出厂主流价格 2.30-2.90 元/斤。

糯米产区：端午已过、市场利好有限，糯米走货压力较大。截至本周四（6月25日）黑龙江地区糯米出厂主流价格 2.30-2.35 元/斤，部分陈粮价格在 2.25 元/斤；安徽地区糯米出厂主流价格 2.40-2.55 元/斤，新旧交替，存价差。

### 1.3 销区市场价格行情分析

表 3 部分销区市场大米报价

单位：元/公斤

地区	品种	上周批发价	本周批发价	涨跌
黑龙江	一级晚粳米	5.68	5.68	0
黑龙江	一级粳糯米	5.66	5.66	0
江苏	一级晚粳米	4.66	4.66	0
安徽	一级晚籼米	5.20	5.20	0
江西	一级晚籼米	4.94	4.94	0

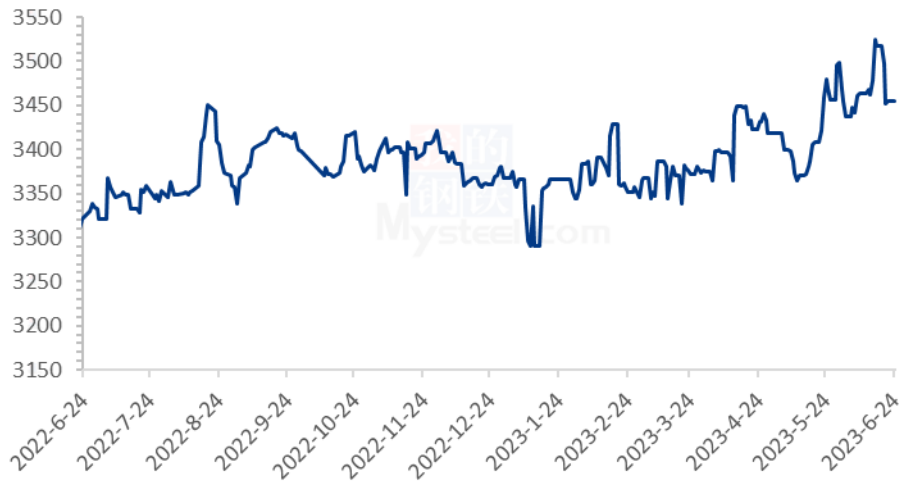
数据来源：浙江粮油交易网

本周销区市场交易氛围冷清，终端对大米消化缓慢，经销商清库存意愿较高。短时需求难有好转迹象，预计主流价格调整空间不大。

### 1.4 本周国内期货市场

截至6月24日粳米主力合约收盘价 3455 元/吨，较上周下跌 7 元/吨。（备注：大连商品交易所粳米主力合约当日未开盘情况，延续上一开盘日的收盘价作图）

2022-2023年粳米主力合约收盘走势：元/吨



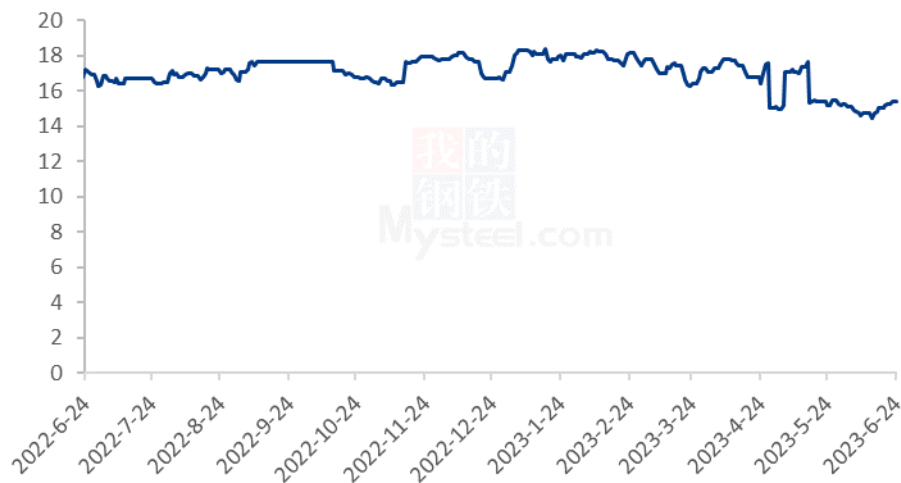
数据来源：钢联数据

图 1 2022-2023 年国内稻谷期货价格走势

### 1.5 本周国外期货市场

截至 6 月 24 日 CBOT 糙米主力合约收盘价 15.69 美元/英担，较上周上涨 0.41 美元/英担。（备注：当日未开盘情况，延续上一开盘日的收盘价作图）

2022-2023年CBOT糙米价格走势（单位：美元/英担）



数据来源：钢联数据



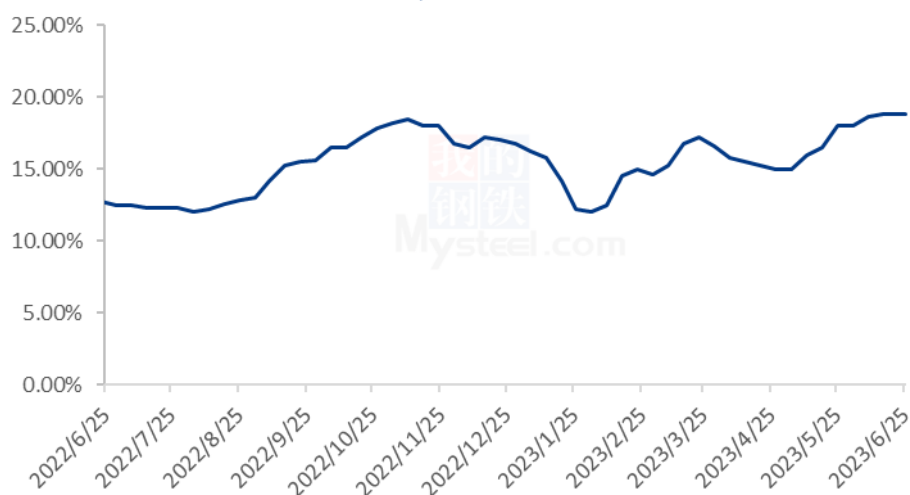
图 2 2022-2023 年 CBOT 糙米价格走势

## 第二章 国内稻米供需格局

### 2.1 全国米厂平均开机率分析

本周全国米厂平均开工率 18%，与上周基本持平。淡季下游走量尤为困难，且节日效应对市场提振不大，抑制米价开机积极性。

2022-2023 年全国米厂平均开机率



数据来源：钢联数据

图 3 2022-2023 年全国大米主产区米厂平均开机率

### 2.2 国储拍卖情况

表 4 稻谷最低收购价 6 月 20 日 (2018-2020 年) 交易结果

单位：数量：吨；价格：元/吨

品种	交易数量	成交数量	最高价	最低价	均价	成交率
早籼稻	300112	5555	2480	2430	2435.85	1.85%
中晚籼稻	301041	35088	2630	2480	2527.27	11.66%
粳稻	300575	38341	2640	2520	2606.17	12.76%
合计	901728	78984	2640	2430	2559	8.76%

数据来源：国家粮食交易中心

2023 年 6 月 20 日，国储投放早籼稻、中晚籼稻及粳稻共计 901728 吨。早籼稻共

计投放 300112 吨，成交 5555 吨，最高价 2480 元/吨，最低价 2430 元/吨，成交均价 2435.85 元/吨，成交率 1.85%；中晚籼稻共计投放 301041 吨，成交 35088 吨，最高价 2630 元/吨，最低价 2480 元/吨，成交均价 2527.27 元/吨，成交率 11.66%；粳稻共计投放 300575 吨，成交 38341 吨，最高价 2640 元/吨，最低价 2520 元/吨，成交均价 2606.17 元/吨，成交率 12.76%。总计成交 78984 吨，总成交率 8.76%。

## 第三章副产品和相关产品情况

### 3.1 副产品行情回顾

表 5 大米副产品行情回顾

地区	油糠 (元/斤)			毛碎米 (元/斤)			稻壳/统糠 (元/吨)		
	上周	本周	涨跌	上周	本周	涨跌	上周	本周	涨跌
黑龙江	1.13	1.13	0	1.32	1.32	0	压缩 400	压缩 400	0
吉林	1.23	1.23	0	1.40	1.40	0	统糠 660	统糠 660	0
辽宁	1.30	1.30	0	1.45	1.45	0	500	500	0
江苏	1.25	1.25	0	1.38	1.38	0	500	500	0
湖南	1.33	1.33	0	1.50	1.50	0	统糠 600	统糠 600	0
湖北	1.34	1.34	0	1.47	1.47	0	580	580	0
安徽	1.30	1.30	0	1.46	1.46	0	580	580	0
江西	1.29	1.29	0	1.54	1.54	0	400	400	0

数据来源：钢联数据

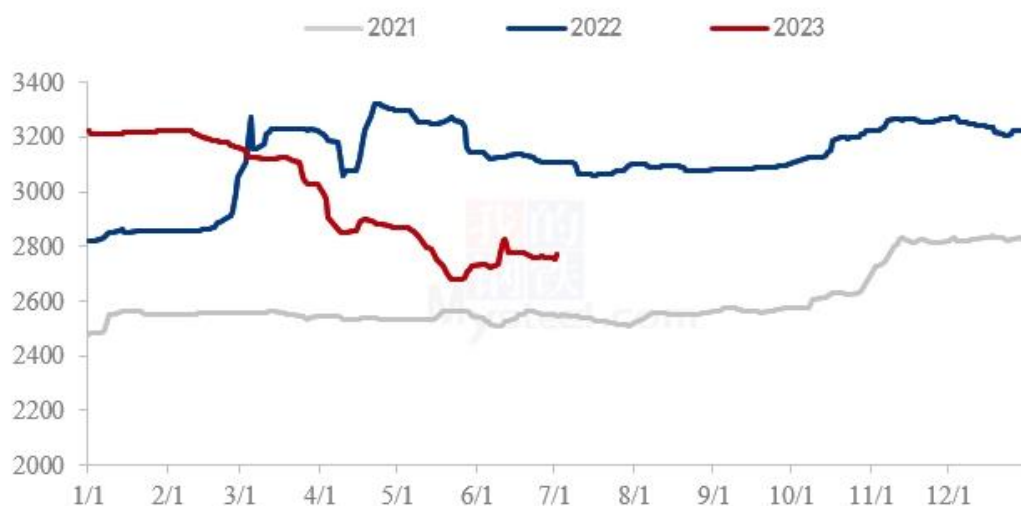
全国米企开机情况不佳，淡季交易冷清，加工者不多，大米副产品需求不振，产量不高，报价混乱、暂无主流价格。截至本周四（6月25日）北方粳油糠主流价格 1.13-1.30 元/斤，南方粳油糠主流价格 1.29-1.38 元/斤。北方毛碎米主流价格 1.30-1.45 元/斤，南方毛碎米主流价格 1.40-1.54 元/斤。北方稻壳出厂主流价格 320-500 元/吨，南方稻壳出厂主流价格 400-600 元/吨。按质论价，地域间存一定价差。

### 3.2 相关产品情况回顾

截至本周（2023年6月15日-6月25日）全国小麦市场均价在 2761 元/吨，较上周（2023年6月8日-6月15日）2769 元/吨，下调 8 元/吨，跌幅 0.29%。

本周小麦市场价格震荡上行，市场购销积极。基层惜售情绪浓厚，粮商收购上量稀少，市场质优粮源流通不足，制粉企业小幅提价促收。各地粮库积极收购，价格高位，市场符合入库标准的小麦供应不足，市场价格震荡上行。预计下周小麦价格延续震荡偏强态势，受需求影响上涨空间不大，关注新麦购销节奏变化情况。

2021年-2023年主产区小麦价格走势（元/吨）



数据来源：钢联数据

图 4 小麦主产区市场价格

## 第四章 市场心态解读

### 4.1 籼稻市场心态解读

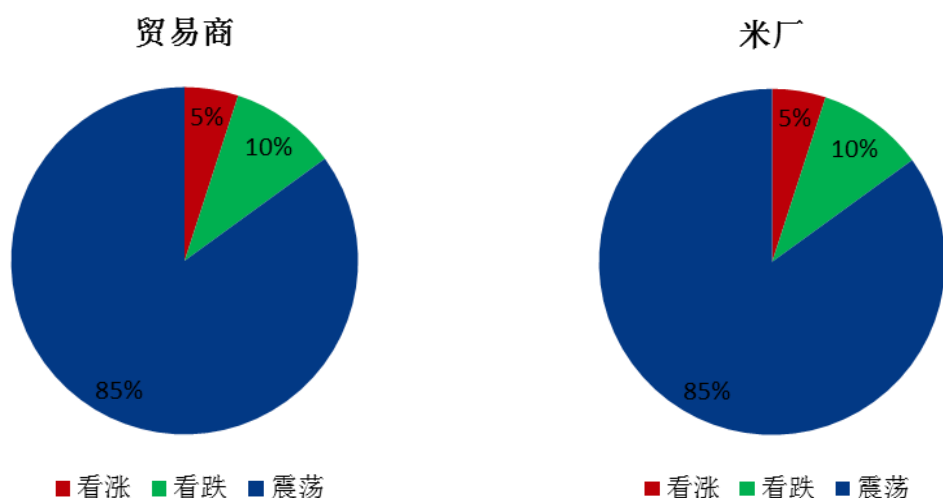
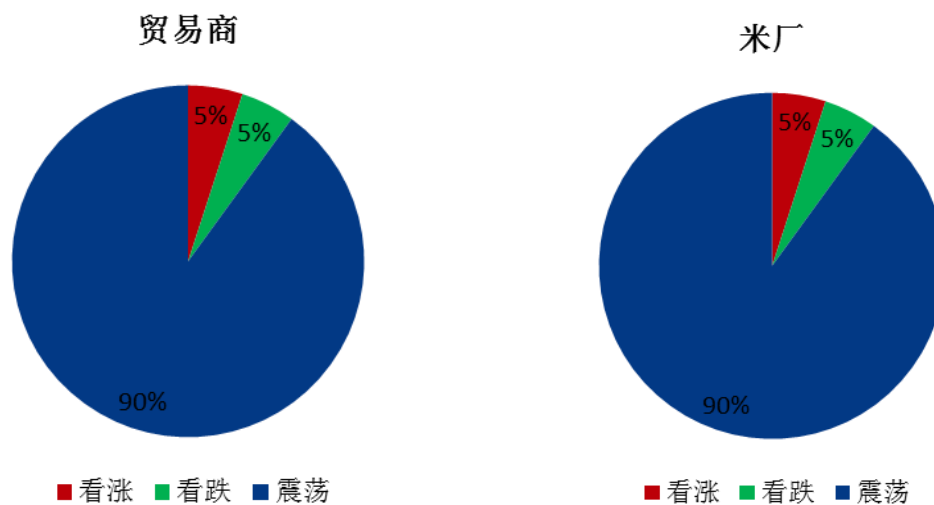


图 5 贸易商与米厂心态解读（籼稻）

样本数量：贸易商 10，米厂 10。

本周籼稻谷市场调研得知，持看涨想法业者减少，持续低迷的行情抑制对后市的信心，同时成本支撑下，价格涨跌两难。

#### 4.2 粳稻市场心态解读



数据来源：钢联数据

图 6 贸易商与米厂心态解读（粳稻）

样本数量：贸易商 10，米厂 10。

本周粳稻谷市场调研得知，业者心态变化不大，供应整体充裕，走量压力难有缓解，观望情绪依旧占据主导。

## 第五章 大米后市影响因素分析

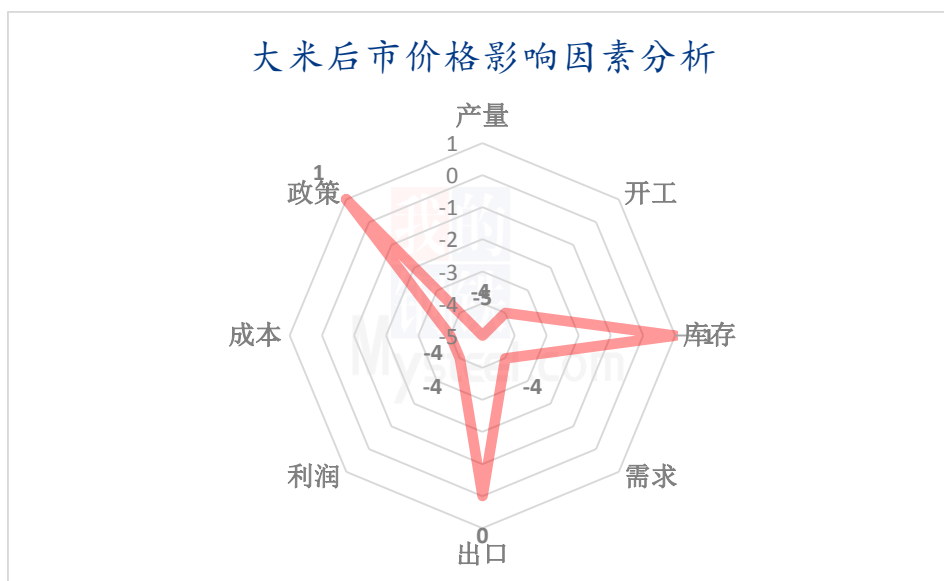


图 6 大米后市价格影响因素分析

### 影响因素分析：

**开工：**米厂订单匮乏，开工率持续低迷； **产量：**产量平稳；

**库存：**维持低位，补库意愿偏低； **需求：**终端无利好支撑；

**成本：**成本高企，对价格支撑明显； **出口：**出口订单稳定；

**总结：**米厂新单有限，大米走货缓慢，后市价格在成本支撑下稳定为主。

### 影响因素及影响力值说明

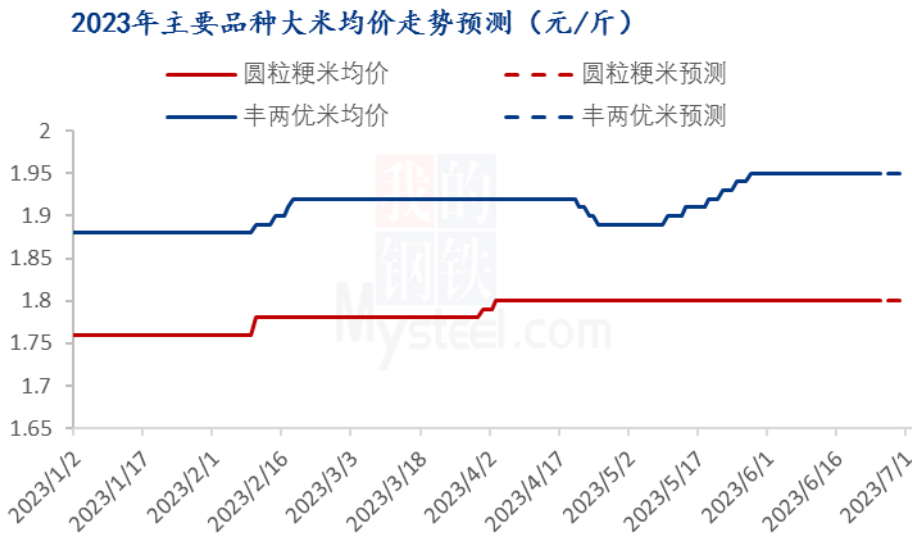
5	重大利好	-5	重大利空
4	明显利好	-4	明显利空
3	一般利好	-3	一般利空
2	小幅利好	-2	小幅利空
1	弱势利好	-1	弱势利空

注：以对价格的影响力确定利好利空因素，该因素的影响力指标是通过与市场人士充分沟通后结合市场客观情况进行的综合数值判定。

## 第六章 稻米市场走势分析预测

粳米预测：北方市场圆粒粳米波动预期不强，淡季下游对大米消化缓慢，业者按需生产，下游需求未见提升迹象。

籼米预测：南方籼米区域间表现不一，多地延续稳定态势，局地受高价稻谷支撑，略有上扬态势，但缺乏强力支撑，预计短时或稳定为主。



数据来源：钢联数据

图 7 主要品种大米均价走势预测

资讯编辑：岳姝帆 0533-7027156

资讯监督：王涛 0533-7026866

资讯投诉：陈杰 021-26093100