

817 小白鸡市场

周度报告

(2023.6.15-2023.6.25)



Mysteel 农产品

编辑：曹林卿

电话：0533-7860014

邮箱：caolinqing@mysteel.com

我的
钢铁
Mysteel.com

农产品

Mysteel.com

817 小白鸡市场周度报告

(2023. 6. 15-2023. 6. 25)

研究方法及标准

报告中的数据皆为本机构自有的调研数据，我们通过与市场业内人士的电话交流、在线交流、实地调研等方式对报告中数据进行验证和修正，以力求真实的反馈市场情况，并给出相应的结论，为客户的决策提供必要的帮助和参考。

报告可信度及声明

Mysteel 农产品力求以最详实的信息为客户提供指导与帮助，但对于据此报告做出的任何商业决策可能产生的风险，本机构不承担任何法律责任。

目 录

817 小白鸡市场周度报告.....	- 2 -
本周核心观点.....	- 5 -
第一章 本周基本面概述.....	- 5 -
第二章本周 817 小白鸡市场分析	- 6 -
2.1 本周 817 鸡苗价格高位下跌.....	- 6 -
2.2 本周 817 小白鸡价格先涨后跌.....	- 6 -
2.3 本周 817 冻品价格涨后持稳.....	- 8 -
第三章供需面数据监测情况.....	- 8 -
3.1 本周国内孵化企业 817 小白鸡出苗量分析	- 8 -
3.2 本周 817 小白鸡屠宰企业开工率、库容率分析	- 9 -
第四章产业盈利数据监测情况.....	- 11 -
4.1 本周 817 小白鸡养殖企业盈利分析	- 11 -
第五章饲料原料及替代品.....	- 12 -
5.1 玉米行情分析.....	- 12 -
5.2 生猪行情分析.....	- 13 -
第六章市场心态调研	- 14 -
6.1817 小白鸡市场心态调研.....	- 14 -

第七章后市价格影响因素分析.....	- 15 -
7.1817 小白鸡后市价格影响因素分析.....	- 15 -
第八章 817 小白鸡后市预测.....	- 16 -
8.1817 小白鸡价格预测.....	- 16 -

本周核心观点

本周鸡苗价格从月内高位 0.80 元/羽跌至月内低位 0.40 元/羽。孵化持续亏损的情况下导致种蛋上孵量减少，受高温的影响，周前空棚率高，养殖端补栏较少，随着阶段性高温过去叠加苗价低位，养殖成本下降，刺激养殖端补栏，周底鸡苗交投加快。小规格毛鸡价格先涨后跌，大规格毛鸡价格区间震荡。小规格供应量偏紧，屠宰企业节前开工备货，毛鸡价格持续上涨至棚前 4.50 元/斤的高价，随后由于收鸡成本过高且屠企走货偏慢、库存中高位，端午节后开工明显下降，小规格毛鸡价格回落。鲜品节假日期间价格波动较大，活禽市场端午节前交投稍快，价格上涨，节后再次下跌，市场需求转为平淡，大规格鸡均价仍偏稳震荡。下周毛鸡出栏量弱势持稳，利好毛鸡价格，需求端屠宰企业库存高位，开工偏弱，利空毛鸡价格。预计下周毛鸡价格弱势运行，全国均价或在 4.40-4.60 元/斤。

第一章 本周基本面概述

表 1 本周 817 小白鸡基本面概述

	类别	本周	上周	涨跌
供需	817 小白鸡鸡苗周度出苗量 (万羽)	250	270	-7.41%
	817 小白鸡开工率	25.31	27.60	跌 2.29 个百分点
	817 小白鸡库容率	56.90	61.85	跌 4.95 个百分点
利润	817 小白鸡养殖利润 (元/只)	-0.14	-0.34	58.82%
	817 小白鸡鸡苗价格 (元/羽)	0.63	0.79	-20.25%
价格	817 小白鸡全国均价 (元/斤)	4.53	4.47	1.34%
	817 小白鸡小规格价格 (元/斤)	4.33	4.13	4.84%
	817 小白鸡大规格价格 (元/斤)	4.60	4.60	0
	817 白条价格 (元/件)	121.61	120.24	1.14%

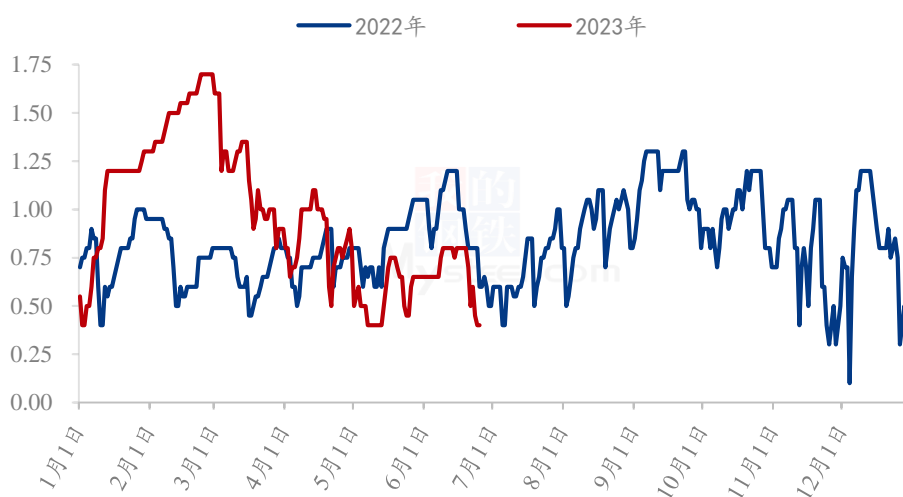
第二章本周 817 小白鸡市场分析

2.1 本周 817 鸡苗价格高位下跌

本周 817 鸡苗周均价为 0.63 元/羽，较上周价格下跌 0.16 元/羽，环比跌幅 20.25%。

本周鸡苗价格高位下跌，从月内高位 0.80 元/羽跌至月内低位 0.40 元/羽。供应方面孵化持续亏损的情况下导致种蛋上孵量减少，并且本周高温影响活珠子需求、抽珠子的情况不多，鸡苗整体出苗量略有减量。需求方面，仍受高温的影响，周前空棚率高，养殖端补栏较少，随着阶段性高温过去叠加苗价低位，养殖成本下降，刺激养殖端补栏，周底鸡苗交投加快。

(2022年-2023年) 全国817鸡苗价格走势(元/羽)



数据来源：钢联数据

图 1 全国 817 鸡苗价格走势

2.2 本周 817 小白鸡价格先涨后跌

本周全国市场周均价为 4.53 元/斤，较上周上涨 0.06 元/斤，环比涨幅 1.34%；817 小规格（1.3-1.7 斤）小白鸡的周均价为 4.33 元/斤，较上周价格上涨 0.20 元/斤，环比涨幅 4.84%；817 大规格（3.2 斤以上）小白鸡的周均价为 4.60 元/斤，较上周价格持稳。

本周小规格毛鸡价格先涨后跌，大规格毛鸡价格区间震荡。小规格供应量偏紧，屠宰企业节前开工备货，毛鸡价格持续上涨至棚前 4.50 元/斤的高价，随后由于收鸡成本过高且屠企走货偏慢、库存中高位，端午节后开工明显下降，小规格毛鸡价格回落。鲜品节假日期间价格波动较大，活禽市场端午节前交投稍快，价格上涨，节后再次下跌，市场需求转为平淡，大规格鸡均价仍偏稳震荡。

(2022年-2023年) 全国817小白鸡价格走势(元/斤)



数据来源：钢联数据

图 2 全国 817 小白鸡价格走势

2023年全国817小白鸡大小规格价格走势(元/斤)



数据来源：钢联数据

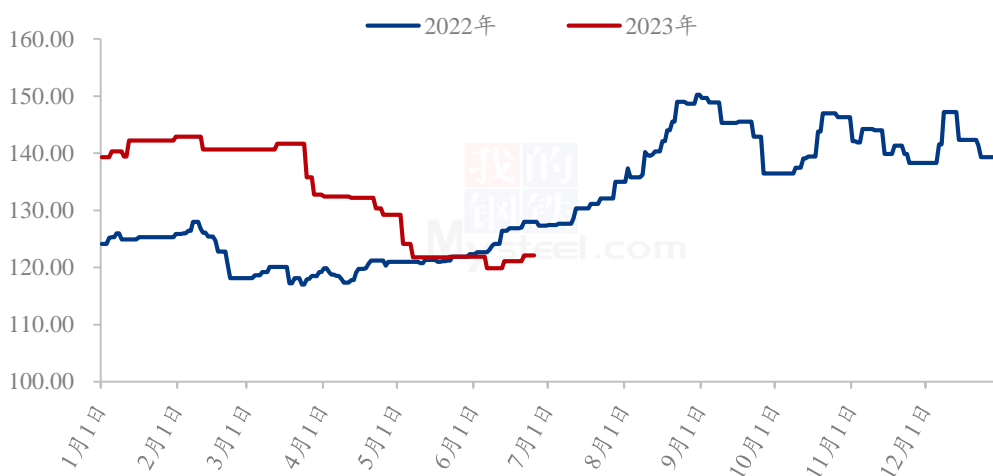
图 3 全国 817 小白鸡大小规格价格走势

2.3 本周 817 冻品价格涨后持稳

本周 817 冻品均价为 121.61 元/件，较上周价格上涨 1.37 元/件，环比涨幅 1.14 %。

本周产品价格涨后持稳，一方面毛鸡价格上涨，屠企宰杀成本增加，推动产品价格上涨；另一方面，端午节走货无明显提振，市场价格涨后趋稳，有议价空间。

(2022年-2023年) 全国817冻品价格走势图 (元/件)



数据来源：钢联数据

图 4 全国 817 冻品价格走势图

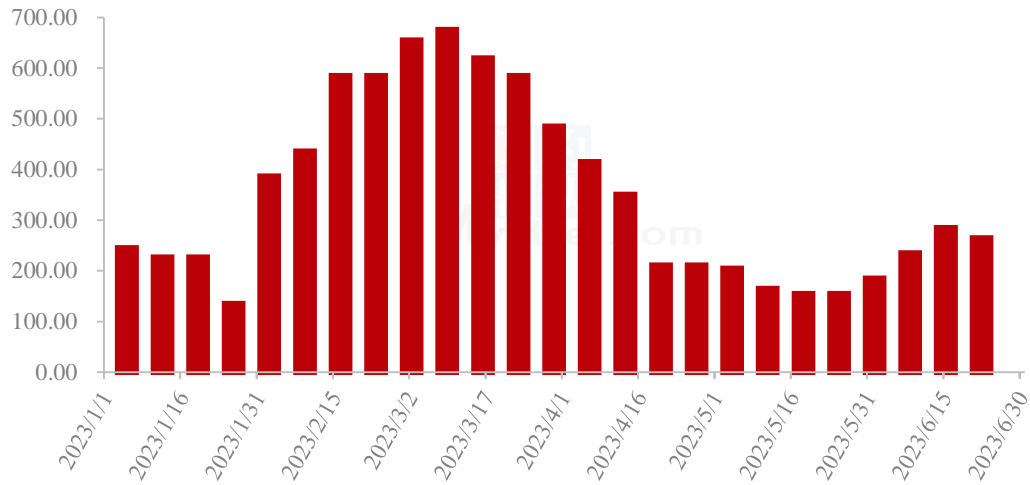
第三章供需面数据监测情况

3.1 本周国内孵化企业 817 小白鸡出苗量分析

据 Mysteel 农产品样本企业统计本周出苗量 250 万羽，较上周下跌 20 万羽，环比跌幅 7.41%。

本周出苗量较上周量微减，受高温的影响，周前空棚率高，养殖端补栏较少，孵化持续亏损的情况下导致种蛋上孵量减少，出苗量下跌。

国内孵化企业817小白鸡出苗量走势图（万羽）



数据来源：钢联数据

图 5 国内孵化企业 817 小白鸡出苗量走势图

3.2 本周 817 小白鸡屠宰企业开工率、库容率分析

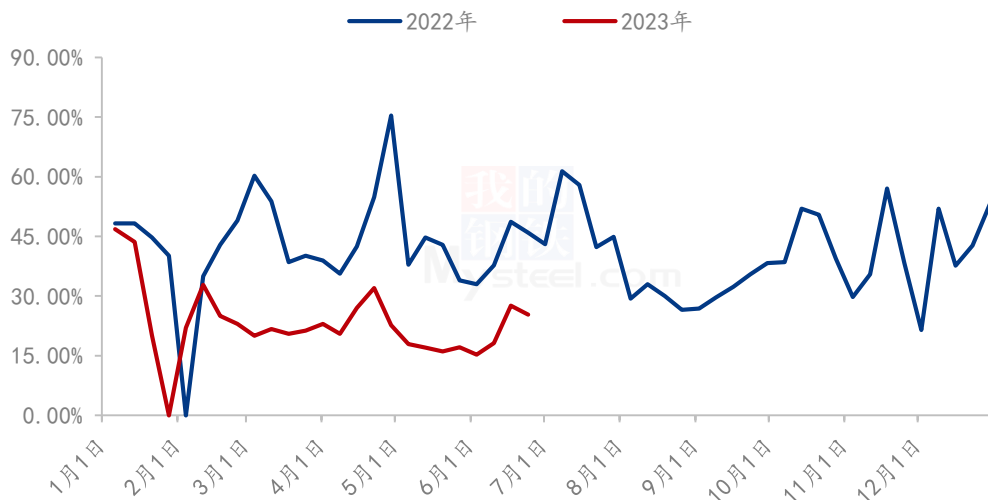
3.2.1817 小白鸡屠企开工率走势分析

本周 817 小白鸡样本屠宰企业开工率均值在 25.31%，较上周下跌 2.29 个百分点。

本周前期开工上涨，一方面端午节前出货叠加正常补货，走货速度加快但走货量不大，屠企开工上涨。受高温天气影响，毛鸡有提前出栏的情况，越往后毛鸡供应越紧、价格也越高，反而影响屠企开工，叠加端午放假，屠企开工下滑。本周开工率整体下跌。

（备注：14 家大型屠宰企业主要来自山东 6 家、河南 6 家、河北 2 家）

(2022年-2023年) 全国817小白鸡样本屠企开工率走势图



数据来源：钢联数据

图 6 全国 817 小白鸡样本屠企开工率走势图

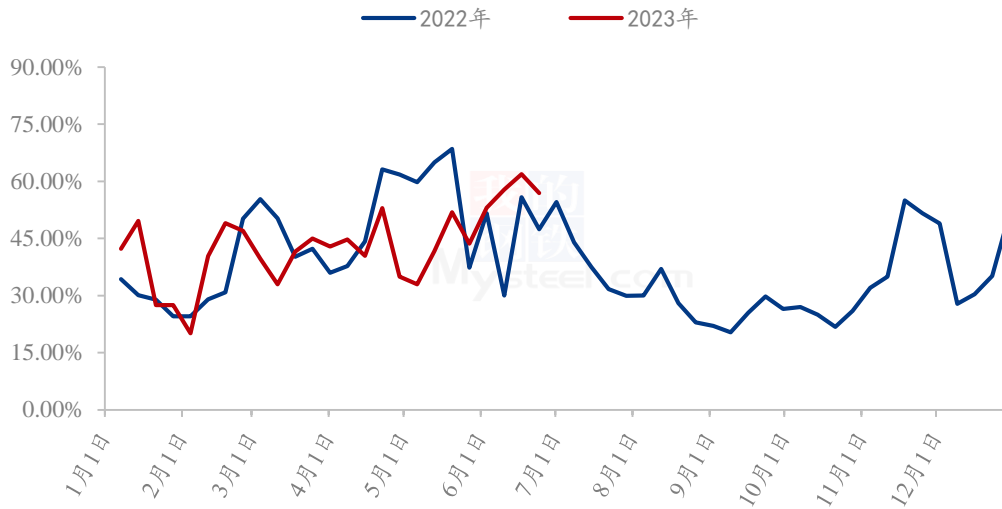
3.2.2817 小白鸡屠企库容率走势分析

本周 817 小白鸡样本屠宰企业库容均值在 56.90%，较上周下跌 4.95 个百分点。

本周库存下跌，周前产品走货较好，加上鸡源紧张，屠企库存涨幅有限，随着端午节过后，产品走货缓慢。屠企放假停工，整体库存微降，仍处于中高位。

(备注：14 家大型屠宰企业主要来自山东 6 家、河南 6 家、河北 2 家)

(2022年-2023年) 全国817小白鸡样本屠企库容率走势图



数据来源：钢联数据

图 7 全国 817 小白鸡样本屠企库容率走势图

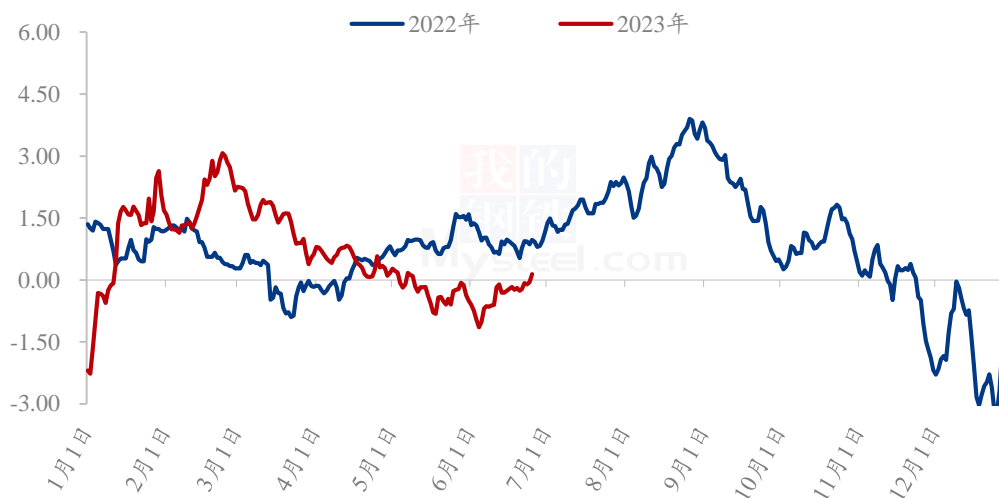
第四章产业盈利数据监测情况

4.1 本周 817 小白鸡养殖企业盈利分析

按照当下出栏毛鸡 3.00 斤/只，料比 1.60 计算，本周出栏 817 平均养殖亏损 0.14 元/只，比上周亏损减少 0.20 元/只，环比涨幅 58.82%。

53 天前 817 小白鸡鸡苗均价在 0.71 元/羽，较上周鸡苗价格下跌 0.04 元/羽，养殖成本在 13.37 元/只，对应上周增加 0.04 元/只，近期毛鸡价格上涨，养殖成本较上周减少，养殖端亏损减少，开始扭亏为盈。

(2022年-2023年) 全国817养殖盈利走势图 (元/只)



数据来源：钢联数据

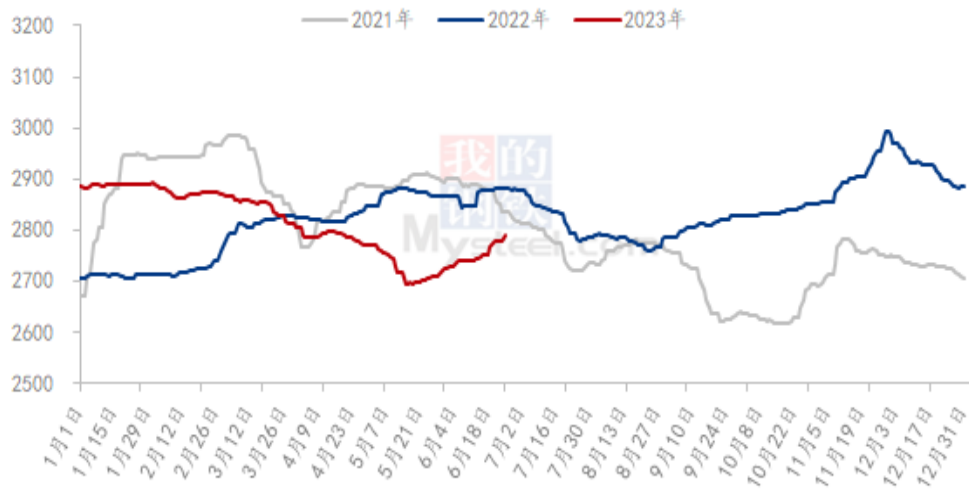
图 8 全国 817 小白鸡养殖企业盈利走势图

第五章饲料原料及替代品

5.1 玉米行情分析

本周玉米价格继续偏强运行。东北市场看涨情绪有所升温，用粮企业采购积极性有所上升。北方港口上量持续低位，玉米价格受装船需求支撑，港口贸易商上调收购价格刺激到货。华北地区随着玉米余粮的减少，贸易商逐渐挺价，加上小麦上市，贸易商忙于小麦收购，玉米购销清淡，市场供应量减少，企业门前到货量维持低位，深加工价格上涨明显，但对到货量的增加带动作用一般。销区市场因到货成本增加及现货供应偏紧，贸易商报价普遍上涨，暂无低出意向。

2021-2023年全国玉米均价走势（元/吨）



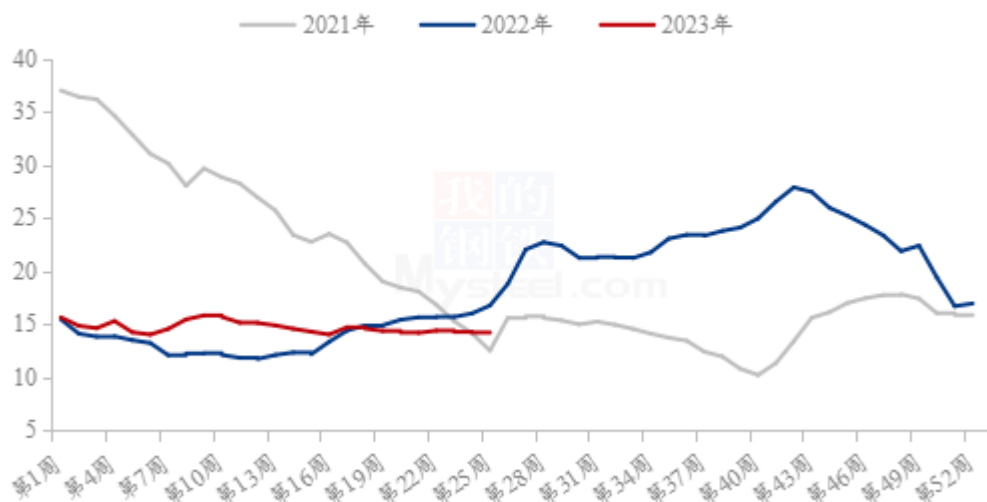
数据来源：钢联数据

图 9 2021-2023 年全国玉米均价走势图

5.2 生猪行情分析

本周生猪出栏均价在 14.20 元/公斤，较上周下跌 0.01 元/公斤，环比下跌 0.07%，同比下跌 15.22%。本周猪价涨跌调整，节前备货短暂支撑，但后续快速回调，周度重心弱稳盘整。供应方面来看，企业出栏基本按部就班，月度计划相对平缓，市场挺价情绪偏强，养户出栏大多灵活分批，供应释放压力尚未显露。需求方面来看，节前备货行情适度拉动，屠企宰量前期提升明显，不过淡季需求延续性不足，贸易成交快速回调，后市预期仍偏弱。整体来看，猪源存量仍待优化，需求表现偏弱，节日效应短暂且乏力，短期猪价震荡盘整，月底行情或受情绪支撑，整体仍将承压。

全国外三元生猪出栏均价走势图（元/公斤）



数据来源：钢联数据

图 10 全国外三元生猪出栏均价走势图

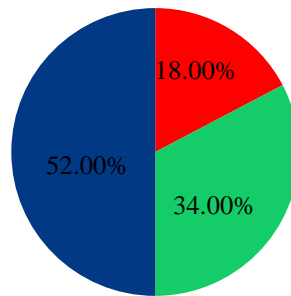
第六章市场心态调研

6.1817 小白鸡市场心态调研

本周 Mysteel 农产品共对 50 家企业进行了市场心态调研，这 50 家企业中有 10 家是孵化端，10 家是养殖端，25 家是屠宰端，5 家是贸易端。看涨 9 家，看跌 17 家，看稳 26 家。

817小白鸡市场心态调研

■ 看涨 ■ 看跌 ■ 看稳



数据来源：钢联数据

图 11 817 小白鸡市场心态调研

第七章后市价格影响因素分析

7.1817 小白鸡后市价格影响因素分析



图 12 817 小白鸡后市价格影响因素分析

影响因素分析:

供应: 出栏量稳中偏少, 小幅利好; **替代:** 生猪价格承压盘整, 弱势利空

开工: 企业开工下降, 小幅利空; **需求:** 市场需求平平, 一般利空

库存: 库存量上涨, 一般利空; **盈亏:** 屠宰企业盈利, 小幅利好

成本: 养殖成本减少, 小幅利好; **天气:** 高温过去, 弱势利好

总结: 下周鸡源稳中偏少, 供应端利好毛鸡价格。整体终端消费平淡, 走货见缓, 需求端仍利空毛鸡价格, 屠企库存上涨, 产品议价空间大。替代品价格下周承压运行, 对毛鸡价格压制仍在。

影响因素及影响力值说明

5	重大利好	-5	重大利空
4	明显利好	-4	明显利空
3	一般利好	-3	一般利空
2	小幅利好	-2	小幅利空
1	弱势利好	-1	弱势利空

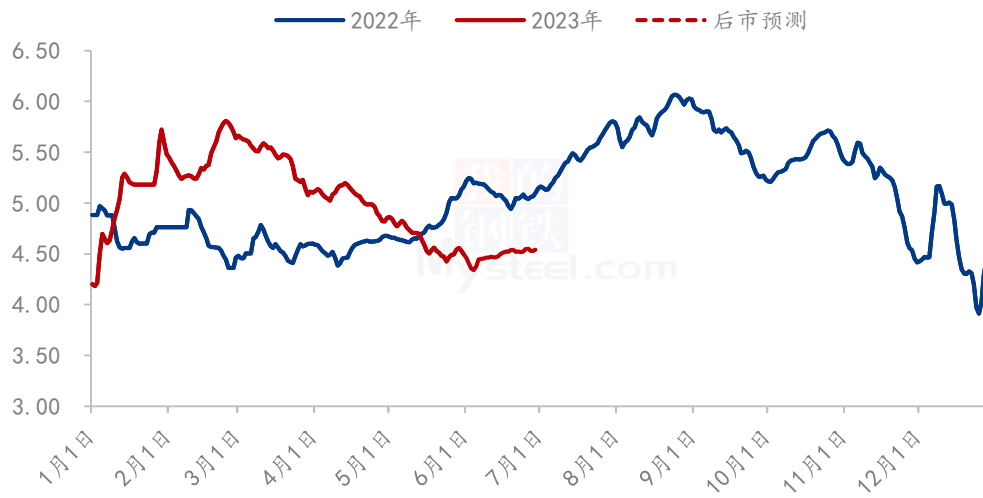
注: 以对价格的影响力确定利好利空因素, 该因素的影响力指标是通过与市场人士充分沟通后结合市场客观情况进行的综合数值判定。

第八章 817 小白鸡后市预测

8.1817 小白鸡价格预测

根据 Mysteel 农产品数据监测, 下周毛鸡出栏量弱势持稳, 利好毛鸡价格, 需求端屠宰企业库存高位, 开工偏弱, 利空毛鸡价格。预计下周毛鸡价格弱势运行, 全国均价或在 4.40-4.60 元/斤。

(2022年-2023年) 全国817小白鸡价格预测走势图 (元/斤)



数据来源：钢联数据

图 13 全国 817 小白鸡价格预测走势图

资讯编辑：曹林卿 0533-7860014

资讯监督：王涛 0533-7026866

资讯投诉：陈杰 021-26093100