

# 鸡蛋市场

# 周度报告

(2022.10.20-2022.10.27)



## Mysteel 农产品

编辑：王秋雨、滕玉洁、王娜娜、王芳、徐攀、电话：0533-7026307  
谢雪丽、张瑶

邮箱：wangqiuyu@mysteel.com

传真：021-26093064

---

# 鸡蛋市场周度报告

(2022. 10. 20–2022. 10. 27)

## 研究方法及标准

报告中的数据皆为本机构自有的调研数据，我们通过与市场业内人士的电话交流、在线交流、实地调研等方式对报告中数据进行验证和修正，以力求真实的反馈市场情况，并给出相应的结论，为客户的决策提供必要的帮助和参考。

## 报告可信度及声明

Mysteel 农产品力求以最详实的信息为客户提供指导与帮助，但对于据此报告做出的任何商业决策可能产生的风险，本机构不承担任何法律责任。

---

# 目 录

鸡蛋市场周度报告.....	- 2 -
本周核心观点.....	- 1 -
第一章 市场关键指标汇总.....	- 1 -
第二章 本周鸡蛋市场行情回顾.....	- 2 -
2.1 本周鸡蛋现货价格分析.....	- 2 -
2.2 本周鸡蛋期货市场回顾.....	- 3 -
第三章 本周鸡蛋市场基本面分析.....	- 4 -
3.1 供应面分析.....	- 4 -
3.2 需求面分析.....	- 5 -
第四章 本周鸡蛋市场库存统计.....	- 6 -
第五章 本周蛋鸡养殖成本与盈利理论值分析.....	- 6 -
第六章 相关产品.....	- 8 -
6.1 肉鸡.....	- 8 -
6.2 生猪.....	- 9 -
第七章 市场心态调研.....	- 10 -
第九章 鸡蛋下周价格预测.....	- 12 -



## 本周核心观点

本周主产区均价 5.91 元/斤，较上周上涨 0.09 元/斤，涨幅 1.55%，周内主产区价格先涨后落。周初全国各地新冠疫情加重，货源运输受阻，市面上可流通货源有限，而局部地区家庭囤货需求明显增加，市场走货加快，拉动蛋价上涨。随着蛋价涨至高位，终端对高价有抵触，抑制部分需求，贸易商情绪谨慎，市场走货放缓，蛋价承压下调。预计下周鸡蛋先跌后调整。

## 第一章 市场关键指标汇总

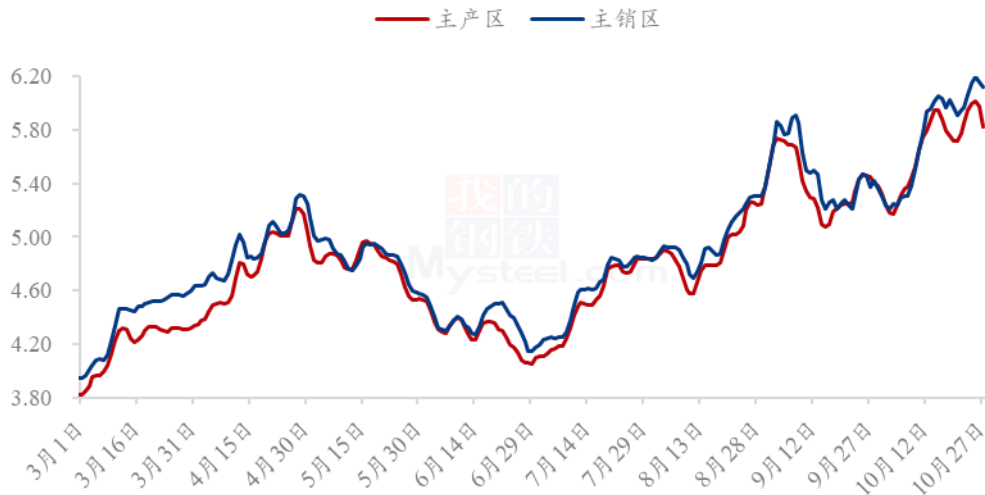
表 1 关键指标汇总

	类别	本周	上周	涨跌
价格	主产区价格 (元/斤)	5.91	5.82	1.55%
	主销区价格 (元/斤)	6.09	5.99	1.67%
供应	淘汰鸡出栏量 (万只)	46.60	47.69	-2.29%
	淘汰鸡日龄 (天)	535	536	1
需求	北京市场到车量 (车)	95	90	5.56%
	广东市场到车量 (车)	417	388	7.47%
	销区销量 (吨)	6698.63	6487.27	3.25%
库存	生产环节 (天)	0.73	0.63	15.87%
	流通环节 (天)	0.97	0.95	2.11%
利润	蛋鸡养殖成本 (元/斤)	4.49	4.49	-
	蛋鸡鸡养殖利润 (元/斤)	1.42	1.33	6.77%

## 第二章 本周鸡蛋市场行情回顾

### 2.1 本周鸡蛋现货价格分析

全国鸡蛋主产区与主销区价格对比图（元/斤）



数据来源：钢联数据

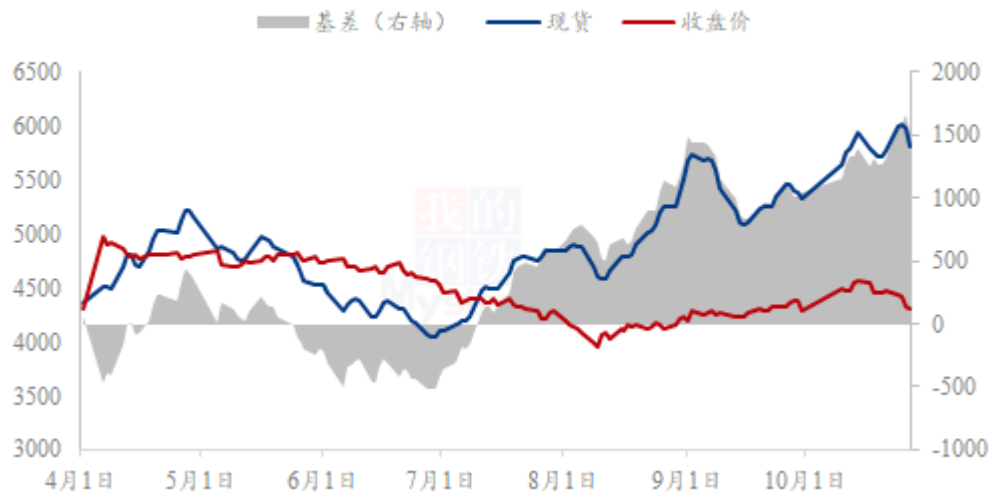
图 1 全国鸡蛋主产区与主销区价格对比图

**主产区：**周内主产区均价 5.91 元/斤，较上周上涨 0.09 元/斤，涨幅 1.55%，周内主产区价格先涨后落。周初全国各地新冠疫情加重，货源运输受阻，市面上可流通货源有限，而局部地区家庭囤货需求明显增加，市场走货加快，拉动蛋价上涨。随着蛋价涨至高位，终端对高价有抵触，抑制部分需求，贸易商情绪谨慎，市场走货放缓，蛋价承压下调。

**主销区：**周内主销区均价 6.09 元/斤，较上周上涨 0.10 元/斤，涨幅 1.67%，周内主销区价格先扬后抑。货源运输受阻，销区前期到货量有限，经销商接货积极，市场走货快，且产区成本不断增加，销区价格被动跟涨。后期亦跟随产区价格有所回调。

## 2.2 本周鸡蛋期货市场回顾

鸡蛋基差图 (元/500千克)



数据来源：钢联数据

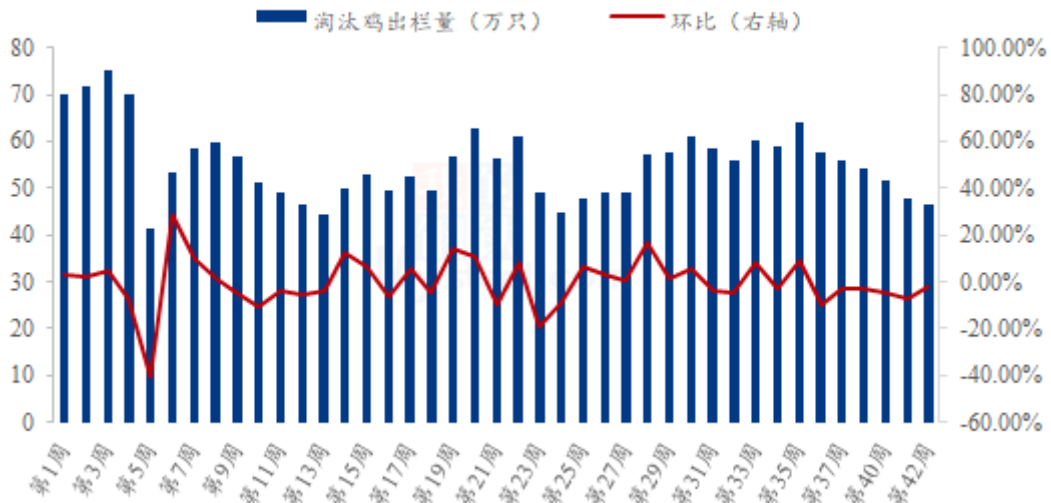
图 2 鸡蛋基差图

本周鸡蛋期货主力合约 2301 呈现下行趋势，截止到本周四收于 4309 元/500 千克，为本周最低收盘价，最高收盘价 4560 元/500 千克，期现基差为 1506 元/500 千克。本周现货市场先涨后跌，上半周受新冠疫情散发影响，终端拿货助推现货强势，随着疫情好转，终端需求下降，现货价格回调；本周期现价差压力较大，同时期货盘面受现货价格走弱影响，空头优势较强，资金离场引发期价全面下行，收盘价格由周初 4471 元/500 千克，一路跌至 4309 元/500 千克。

## 第三章 本周鸡蛋市场基本面分析

### 3.1 供应面分析

全国代表市场淘汰鸡周度出栏量统计图（万只）



数据来源：钢联数据

图 3 代表市场淘汰鸡周度出栏量

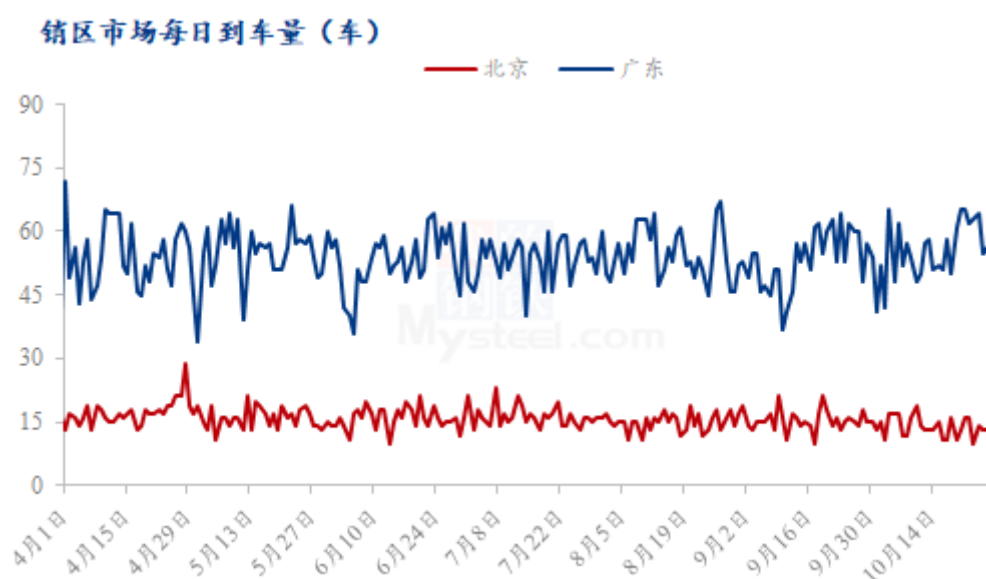
淘汰鸡出栏量减少，本周 Mysteel 农产品对全国 11 个重点产区 19 个代表市场的淘汰鸡出栏量进行监测统计，总出栏量 46.60 万只，环比跌幅 2.29%。本周蛋价先涨后跌，均价仍处高位，养殖单位惜售延淘；国内多数市场疫情反扑，交通运输受阻，老鸡出淘受限；且淘鸡价格偏高，屠宰企业收购一般，整体淘鸡数量减少。局部地区由于淘鸡价格偏高，养殖单位盈利可观，顺势淘汰适龄老鸡。目前疫情形势较紧张，突发因素较多，预计下周出栏量或变化不大。

淘汰日龄减少，本周 Mysteel 农产品对全国 11 个重点产区 19 个代表市场的淘汰



日龄进行监测统计，本周平均淘汰日龄 535 天，较上周减少 1 天。其中平均日龄最高 568 天，最低 500 天，本周蛋价偏高，且疫情影响下交通受阻，部分市场养殖户被迫压栏，淘汰日龄变化不大。

### 3.2 需求面分析



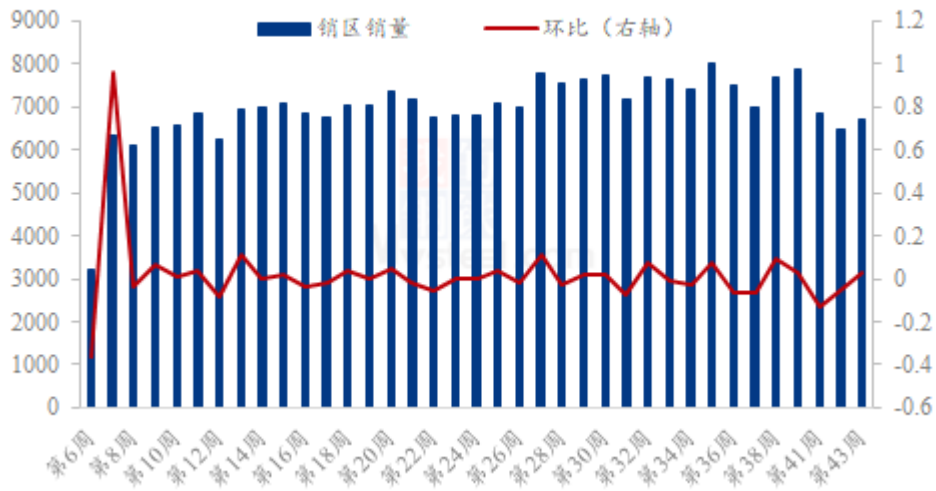
数据来源：钢联数据

图 4 销区市场到车量对比图

**北京到车量分析：**本周北京市场到货 95 车，较上周到车量增加 5 车，增幅 5.56%。周内因前期疫情以及北京会议影响，流通有一定受限，周内北京到车量开始陆续恢复，到车总量小幅增加，日均到车量在 14 车左右。

**广东到车量分析：**本周广东市场到货 417 车，较上周到车量增加 29 车，增幅 7.47%。周内广东市场到车总量有所增加，广东市场新冠疫情散发持续影响，市场需求尚可，到车量偏多，下半周随着价格走低，贸易环节接货积极性不佳，到车量缩减，本周广东市场到车量先增后减的趋势，日均到车量在 60 车左右。

销区市场销量统计 (吨)



数据来源：钢联数据

图 5 销区市场销量统计图

**销区销量下降：**本周 Mysteel 农产品对全国五个代表销区市场进行数据监测统计，本周鸡蛋销量为 6698.63 吨，环比上涨 3.25%。本周全国蛋价先涨后跌，上半周受局部新冠疫情散发影响，终端补货力度加强，市场需求提升，下半周随着蛋价逐步回调，各环节存”买涨不买跌“的心态，采购积极性降低，整体来看，本周销区市场需求面由强转弱，销区销量小幅增加。

## 第四章 本周鸡蛋市场库存统计

表 2 全国重点地区生产与流通环节库存天数统计

	山东	河南	河北	东北	湖北	江苏	西南	安徽	山西	西北
生产环节	0.17	1.17	0.80	1.10	0.00	0.00	1.00	0.00	1.00	0.67
流通环节	0.33	1.17	0.90	1.30	1.00	0.50	1.30	0.50	1.00	0.83

数据来源：钢联数据

截至本周四，生产环节库存为 0.73 天，较上周四增加 15.87%；流通环节库存为 0.97 天，较上周四增加 2.11%。本周蛋价先涨后跌，当前供应面偏紧张，养殖单位挺价观望，且疫情影响下交通受限，养殖单位库存积压，本周生产环节库存环比增加。近期部分市场突发新冠疫情，多地产区出货困难，内销需求向好；然蛋价涨幅过大，终端接受能力有限，贸易商随销随采，观望情绪浓厚，本周贸易环节库存变化不大。

## 第五章 本周蛋鸡养殖成本与盈利理论值分析

蛋鸡养殖成本与盈利对比图（元/斤）



数据来源：钢联数据

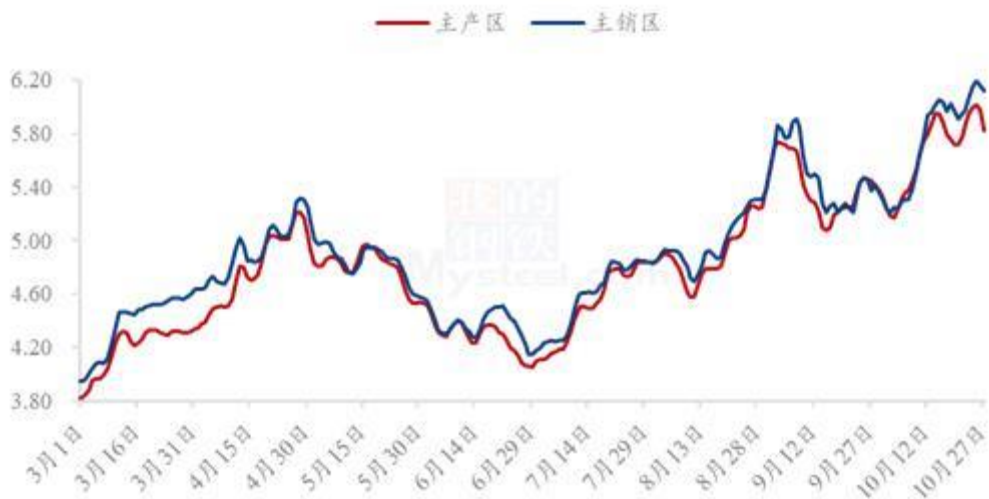
图 6 蛋鸡养殖成本与利润对比图

本周蛋鸡养殖成本为 4.49 元/斤，较上周持平；养殖盈利为 1.42 元/斤，较上周上涨 0.09 元/斤，环比涨幅 6.77%。本周全国玉米均价 2815 元/吨，较上周上涨 8 元/吨，上涨幅度 0.29%。北方港口购销活跃度提升，加上期货上行，给现货价格提供支撑。本周豆粕均价为 5480 元/吨，较上周下跌 26 元/吨。本周跟踪油厂压榨和开机率呈现低位运行的趋势，压榨率的低位使得油厂豆粕 [库存](#) 持续下降，综合来看，周内玉米走势较上周持平，豆粕呈下跌走势，本周蛋鸡养殖成本环比增加。本周鸡蛋现货市场先涨后落，周内随着各地新冠疫情的蔓延，交通运输受阻，外销受限，终端囤货积极性提升，拉动蛋价上涨，随着蛋价涨至阶段性高位，贸易环节恐高心态明显，拿货谨慎，本周主产区均价环比上涨，故周内养殖盈利环比增加。

## 第六章 相关产品

### 6.1 肉鸡

全国鸡蛋主产区与主销区价格对比图（元/斤）

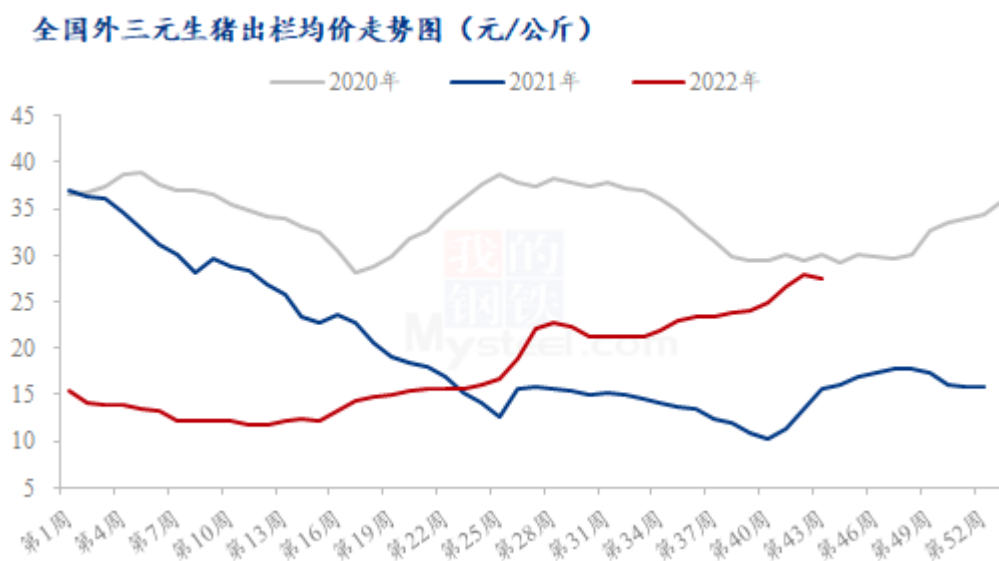


数据来源：钢联数据

图 7 肉鸡价格走势

本周白羽肉鸡受到强势拉涨，周均价快速攀升，周内全国棚前成交均价为 4.71 元/斤，较上周上涨 0.17 元/斤，环比涨幅为 3.74%，同比涨幅为 30.11%。上半周毛鸡涨势主要受到了分割品行情的带动，山东毛鸡出栏量微缺，供给端相对利好，同时屠宰企业为提振产品配合拉涨毛鸡，成功带动了一波补货需求，需求利好刺激下毛鸡涨势较快；下半周产品价格开始初显颓势时，屠宰端同样一波拉涨毛鸡，意图维稳产品并顺势维护开工。毛鸡价格攀至阶段高位后，山东屠宰端加价意愿明显不足，开始持稳为主。辽宁产区周内开工秩序陆续恢复，伴随而来的是鸡源问题开始显现，辽南为代表缺鸡状态已经较为明显，支撑当下高位的毛鸡价格。

## 6.2 生猪



数据来源：钢联数据

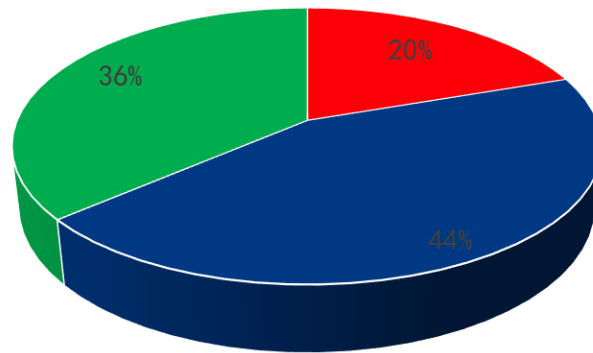
图 8 生猪价格走势图

本周生猪出栏均价为 27.43 元/公斤，较上周下跌 0.44 元/公斤，环比下跌 1.58%，同比上涨 75.83%。本周猪价偏弱下行，涨跌较为频繁；供应端看，月底规模场上量情况增多，而在政策消息面强力调节大背景下，散户对短期行情预期偏空，出栏积极性有所提升，且部分二次育肥开始陆续出栏，市场猪源尚可，屠企收猪难度不大，多有压价操作；需求端看，多地新冠疫情仍频繁发生，部分区域因疫情防控出现了猪肉禁售，市场关停、停档现象，居民活动受限，猪肉购买积极性、消费量仍未有明显提升；加之政策手段调节不断、市场情绪归于理性等因素，短期市场仍将以利空占主导，猪价或延续偏弱下行走势。

## 第七章 市场心态调研

市场心态调研

■ 看涨 ■ 看稳 ■ 看跌

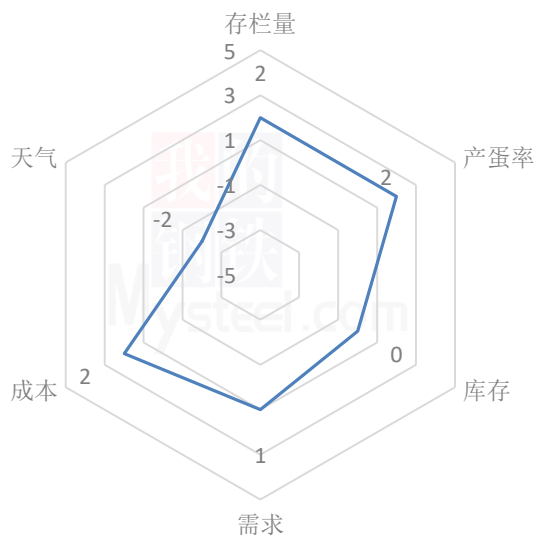


数据来源：钢联数据

图 9 市场心态调研

本周 Mysteel 农产品共对 66 家企业进行了下周市场心态调研，这 66 家企业中有 52 家是贸易端，14 家是养殖端。根据调研结果来看，其中 13 家看涨，占比 20%；看稳 29 家，占比 44%；看跌 24 家，占比 36%。

鸡蛋后市影响因素分析



### 影响因素分析:

**存栏量:** 在产蛋鸡存栏量延续递减趋势。

**产蛋率:** 产蛋率有所恢复。

**需求:** 需求量维持正常水平。

**库存:** 维持正常偏低水平。

**成本:** 玉米、豆粕价格偏高。

**天气:** 气温转凉, 鸡蛋存储时间延长, 蛋品质量得到提升。

**总结:** 目前随着蛋价涨至阶段性高位, 下游终端消费对高价避险心态浓郁, 采购力度有所减弱, 贸易环节多按需采购, 维持低位库存。综合来看, 预计下周蛋价先跌后稳再涨。

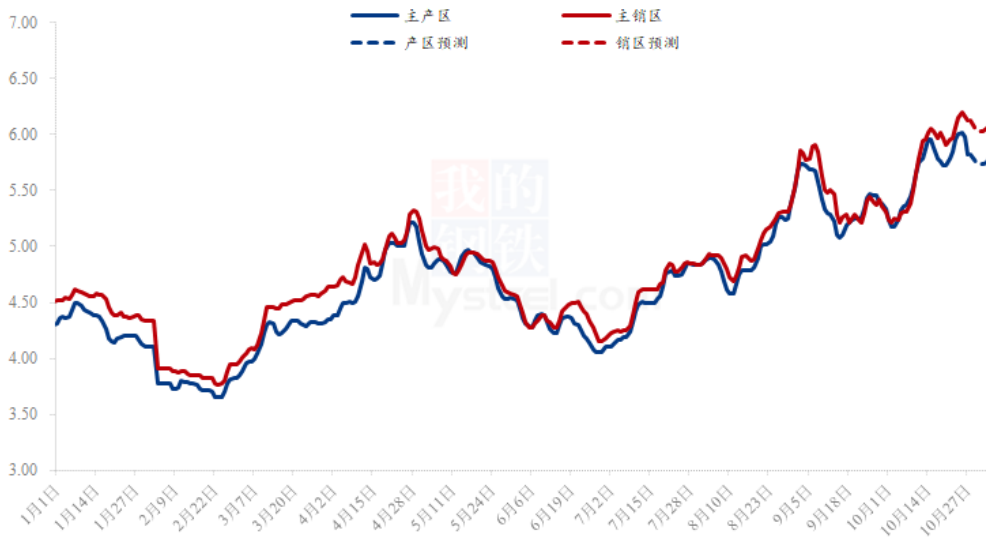
#### 影响因素及影响力值说明

5	重大利好	-5	重大利空
4	明显利好	-4	明显利空
3	一般利好	-3	一般利空
2	小幅利好	-2	小幅利空
1	弱势利好	-1	弱势利空

注: 以对价格的影响力确定利好利空因素, 该因素的影响力指标是通过与市场人士充分沟通后结合市场客观情况进行的综合数值判定。

## 第九章 鸡蛋下周价格预测

国内产销区均价及预测走势图（元/斤）



数据来源：钢联数据

图 10 鸡蛋价格走势预测

从供应面看，根据前期鸡苗销量数据显示，预计下周新开产蛋鸡数量继续处于低位状态，市场中小码蛋供应依旧偏紧，部分地区或仍存加价收货现象；淘汰鸡方面，蛋价高位僵持，养殖利润丰厚，养殖户延淘相对普遍，而淘鸡价格的上涨，致使屠宰场收购积极性不高，同时受新冠疫情影响，部分产区淘鸡受阻，预计下周淘汰鸡出栏量维持低位状态；综合来看，考虑到部分产区道路运输好转，预计下周市场供应量或微幅增加。

从需求面看，当前蛋价持续高位，终端对高价接受程度下降，终端消费者采购量略有下降，贸易及经销环节接货更显谨慎，市场流通较前期有明显放缓，而食品企业同样受高价蛋影响，采购力度下降，随产随采为主，预计下周市场需求面将延续当前偏弱的局面。

从市场心态看，短期市场看空心态增加，各环节拿货谨慎，保持库存低位。

综合来看，预计下周鸡蛋市场跌后调整，下调幅度或在 0.10-0.20 元/斤，主产区均价预期在 5.70-5.80 元/斤上下。



资讯编辑：谢雪丽 0533-7027169

资讯监督：王涛 0533-7026866

资讯投诉：陈杰 021-26093100