

鸡蛋市场 周度报告

(2023.6.15-2023.6.25)



Mysteel 农产品

编辑：王秋雨、滕玉洁、王娜娜、王芳、徐攀、电话：0533-7026115
谢雪丽、张瑶

邮箱：wangqiuyu@mysteel.com

传真：021-26093064

鸡蛋市场周度报告

(2023. 6. 15-2023. 6. 25)

研究方法及标准

报告中的数据皆为本机构自有的调研数据，我们通过与市场业内人士的电话交流、在线交流、实地调研等方式对报告中数据进行验证和修正，以力求真实的反馈市场情况，并给出相应的结论，为客户的决策提供必要的帮助和参考。

报告可信度及声明

Mysteel 农产品力求以最详实的信息为客户提供指导与帮助，但对于据此报告做出的任何商业决策可能产生的风险，本机构不承担任何法律责任。

目 录

鸡蛋市场周度报告.....	- 2 -
本周核心观点.....	- 1 -
第一章 市场关键指标汇总.....	- 1 -
第二章 本周鸡蛋现货价格分析.....	- 2 -
2.1 本周鸡蛋现货价格分析.....	- 2 -
2.2 本周鸡蛋期货市场回顾.....	- 3 -
第三章 本周鸡蛋市场基本面分析.....	- 4 -
3.1 供应面分析.....	- 4 -
3.2 需求面分析.....	- 5 -
第四章 本周鸡蛋市场库存统计.....	- 6 -
第五章 本周蛋鸡养殖成本与盈利理论值分析.....	- 7 -
第六章 相关产品.....	- 8 -
6.1 肉鸡.....	- 8 -
6.2 生猪.....	- 9 -
第七章 市场心态调研.....	- 10 -
第八章 鸡蛋下周价格预测.....	- 12 -

本周核心观点

本周鸡蛋主产区均价 4.05 元/斤，较上周下跌 0.17 元/斤，跌幅 4.20%，主销区均价 4.13 元/斤，较上周下跌 0.05 元/斤，跌幅 1.21%，周内产销区价格震荡走低。周初蛋价跌至阶段性低位，各环节逢低补库增加，加之端午节商超有补货需求，各地内销走货略有所加快，带动价格小幅上涨，周中随着备货结束，同时各地高温多雨天气依旧，经销商多对后市持看空心态，蛋价持续走弱。当前来看，下周鸡蛋市场或按需调整，蛋价调整幅度或在 0.10 元/斤，主产区均价在 3.90-4.00 元/斤。

第一章 市场关键指标汇总

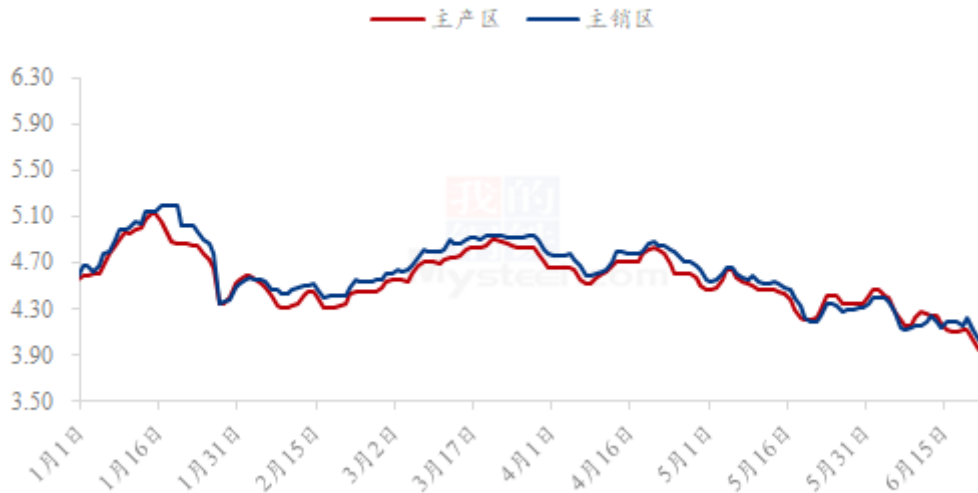
表 1 关键指标汇总

	类别	本周	上周	涨跌
价格	主产区价格（元/斤）	4.05	4.22	-4.20%
	主销区价格（元/斤）	4.13	4.18	-1.21%
供应	淘汰鸡出栏量（万只）	52.26	53.98	-3.19%
	淘汰鸡日龄（天）	533	533	0
需求	北京市场到车量（车）	124	125	-1
	广东市场到车量（车）	367	414	-47
	销区销量（吨）	6591.37	6854.17	-3.83%
库存	生产环节（天）	1.11	1.16	-4.31%
	流通环节（天）	1.61	1.61	0
利润	蛋鸡养殖成本（元/斤）	4.08	4.01	1.75%
	蛋鸡养殖利润（元/斤）	-0.03	0.21	-114.29%

第二章 本周鸡蛋现货价格分析

2.1 本周鸡蛋现货价格分析

全国鸡蛋主产区与主销区价格对比图（元/斤）



数据来源：钢联数据

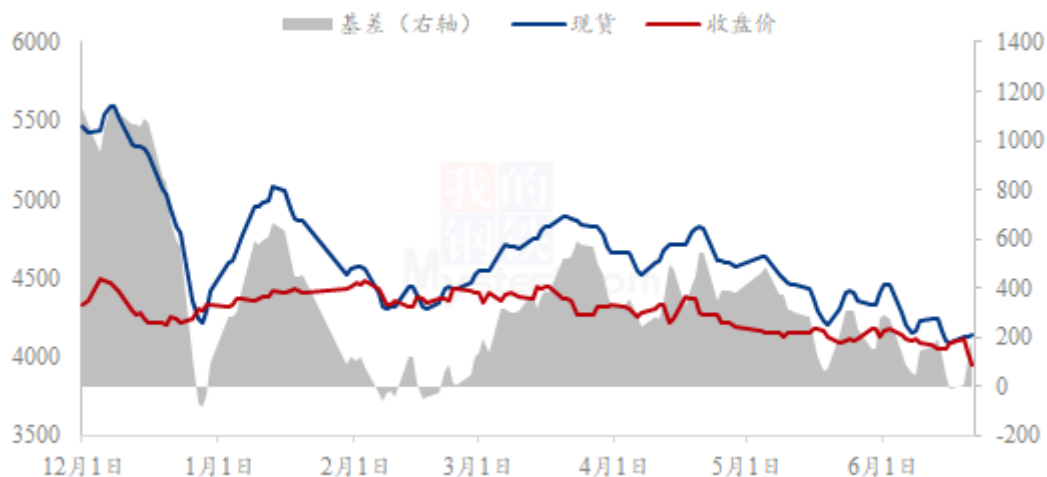
图 1 全国鸡蛋主产区与主销区价格对比图

主产区：周内主产区均价 4.05 元/斤，较上周下跌 0.17 元/斤，跌幅 4.20%，周内主产区价格先涨后跌。周初受端午节商超备货提振，内销走货加快，带动价格小幅上涨，随着备货的结束，加之高温多雨天气依旧，经销商多对后市持看空心态，蛋价持续走弱。

主销区：周内主销区均价 4.13 元/斤，较上周下跌 0.05 元/斤，跌幅 1.21%，周内主销区价格震荡走低。销区市场弱势显现，市场成交偏清淡，叠加受天气影响，鸡蛋存储条件受限，坏蛋、霉蛋几率增加，销区市场亦是震荡走弱。

2.2 本周鸡蛋期货市场回顾

鸡蛋基差图（元/500千克）



数据来源：钢联数据

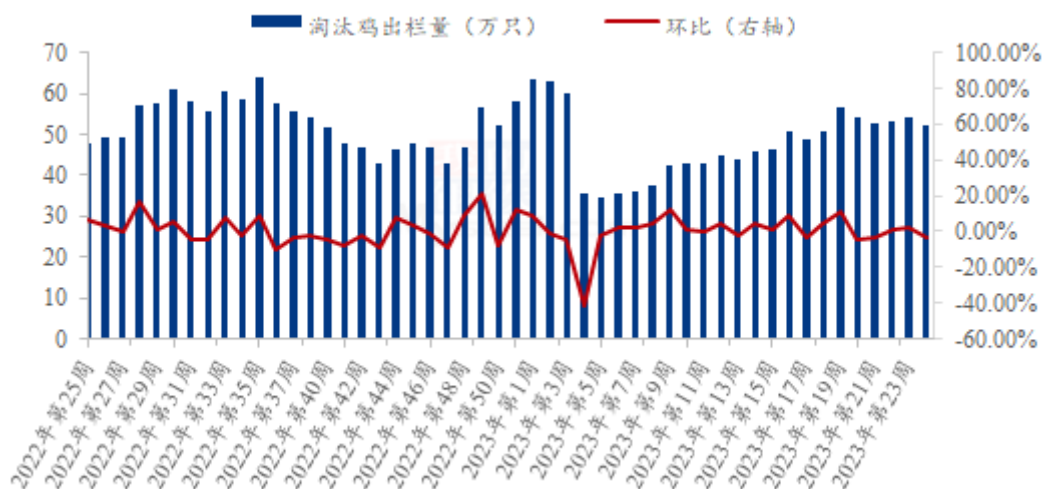
图2 鸡蛋基差图

本周鸡蛋期货主力合约2309呈现震荡上行走势，截止到本周三收于4142元/500千克，期现基差为-193元/500千克，本周最低收盘价4087元/500千克，最高收盘价4142元/500千克，价差55元/500千克。截至周四本周现货价格呈震荡下跌走势，近期新开产蛋鸡数量略有增加，但终端需求无明显好转，尤其是“6.18”电商节过后，多地走货放缓，蛋价弱势调整为主；但期货盘面走势与现货市场截然不同，本周呈现震荡上行走势，上周五仍保持底部震荡，本周一开盘期价上涨，涨至4100元/500千克，整体重心上移，但涨幅相对有限，过后在4100元/500千克附近震荡调整。

第三章 本周鸡蛋市场基本面分析

3.1 供应面分析

全国代表市场淘汰鸡周度出栏量统计图（万只）



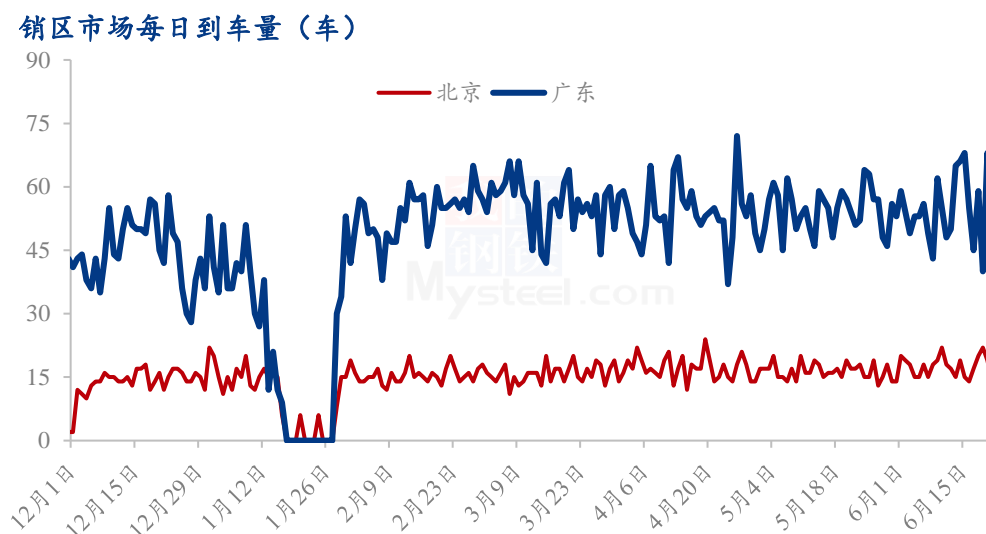
数据来源：钢联数据

图 3 代表市场淘汰鸡周度出栏量

淘汰鸡出栏量微降：本周 Mysteel 农产品对全国 11 个重点产区 19 个代表市场的淘汰鸡出栏量进行监测统计，总出栏量 52.26 万只，环比降幅 3.19%。周初淘鸡价格跟随蛋价小幅回调，且高温天气下，蛋鸡产蛋率有所下降，养殖单位顺势淘汰大日龄老鸡。周末随着端午假期来临，部分屠宰企业停工放假，收购量降低，养殖单位淘汰老鸡数量减少，农贸市场销量始终不温不火。整体来看，本周淘汰鸡出栏量小幅减少，预计下周淘汰鸡出栏量变化不大。

淘汰日龄稳定：本周 Mysteel 农产品对全国 11 个重点产区 19 个代表市场的淘汰日龄进行监测统计，本周平均淘汰日龄 533 天，较上周持平。其中平均日龄最高 560 天，最低 503 天。本周养殖单位大多选择择机淘汰适龄老鸡，整体日龄较上周无变化。

3.2 需求面分析



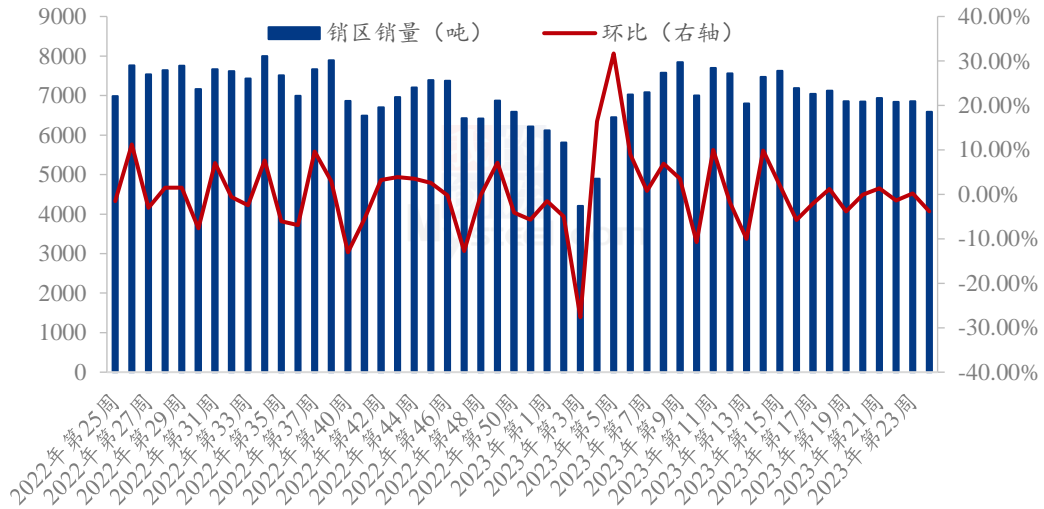
数据来源：钢联数据

图3 销区市场到车量对比图

北京到车量分析：本周北京市场到货124车，较上周到车量减少1车，减幅0.80%。周内北京销区日到车量有一定波动，周初随着外围价格走低，贸易商接货积极性偏差，周中端午节前市场补货，贸易商接货积极性有所增加，周尾期临近端午放假，市场接货积极性再度减弱，周内北京到车量先增后减，整体到车总量无明显变化，日均到车量在18车左右。

广东到车量分析：本周广东市场到货367车，较上周到车量减少47车，减幅11.35%。周内受多雨天气影响，广东市场接货积极性持续不高，且因广东销区价格偏低，贸易商多是少量要货支撑省内价格，周内到车总量降幅明显，日均到车在52车左右。

销区市场销量统计 (吨)



数据来源：钢联数据

图 4 销区市场销量统计图

销区销量环比降低：本周 Mysteel 农产品对全国五个代表销区市场进行数据监测统计，本周鸡蛋销量为 6591.37 吨，较上周下跌 3.83%。本周销区市场需求转弱，销区销量环比下降，周初随着蛋价跌至阶段性低位，部分经销商逢低补货，采购积极性略有提升，下半周随着端午临近，下游环节多已完成补货，以清理库存为主，且周内学校需求持续减弱，终端消费亦无明显好转，周内销区销量有所下降。

第四章 本周鸡蛋市场库存统计

表 2 全国重点地区生产与流通环节库存天数统计

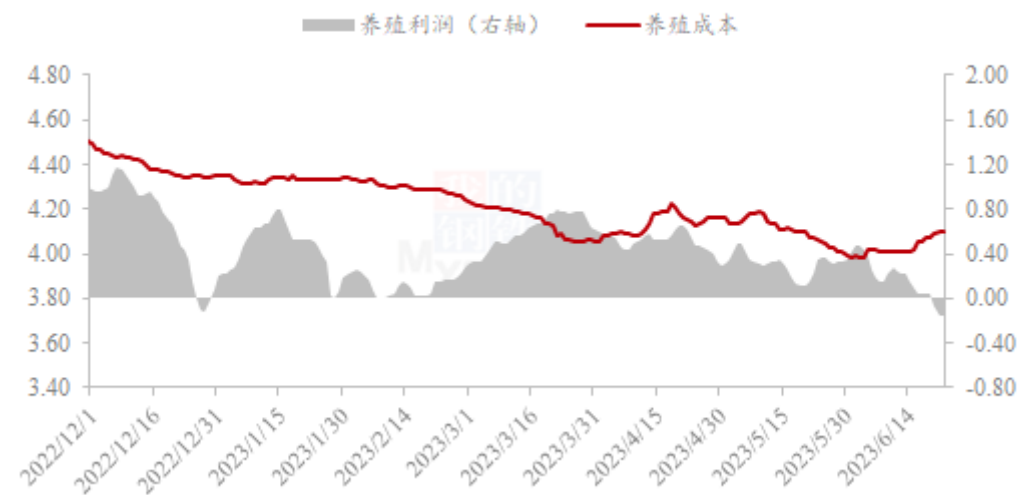
	山东	河南	河北	东北	湖北	江苏	西南	安徽	山西	西北
生产环节	0.50	1.00	1.00	0.50	1.00	1.00	2.00	1.00	1.00	1.00
流通环节	1.00	1.00	1.70	1.20	2.00	1.50	1.70	1.50	2.00	1.83

数据来源：钢联数据

截至本周四，生产环节库存为 1.11 天，较上周四减少 4.31%；流通环节库存为 1.61 天，较上周四持平。随着端午节日临近，终端开启小幅备货，贸易商拿货情绪尚可，市场走货稍快，养殖单位积极出货为主，本周生产环节库存小幅减少。同时受高温天气影响，贸易商担忧蛋品质量，采用少量多次模式，库存维持在低位，本周流通环节库存较上周无变化。

第五章 本周蛋鸡养殖成本与盈利理论值分析

蛋鸡养殖成本与盈利对比图（元/斤）



数据来源：钢联数据

图 5 蛋鸡养殖成本与利润对比图

本周蛋鸡养殖成本为 4.08 元/斤，较上周上涨 0.07 元/斤，环比涨幅 1.75%；养殖盈利为-0.03 元/斤，较上周下跌 0.24 元/斤，环比跌幅 114.29%。本周玉米均价为 2767 元/吨，较上周上涨 26 元/吨。周内玉米价格继续偏强运行。东北市场看涨情绪有所升温，用粮企业采购积极性有所上升。北方港口上量持续低位，玉米价格受装船需求支撑，港口贸易商上调收购价格刺激到货。华北地区随着玉米余粮的减少，贸易商逐渐挺价，加上小麦上市，玉米购销清淡，市场供应量减少，企业门前到货量维持低位，深加工价格上涨明显。销区市场因到货成本增加及现货供应偏紧，贸易商报价普遍上涨。本周豆粕均价为 4022 元/吨，较上周上涨 184 元/吨。本周豆粕现货偏强运行，美豆走势带动国内近远月合约及现货走强，大豆到港逐渐兑现，但库存仍属于累库初期。贸易商集中补库看好后市，下游交易逐渐活跃情绪稍有好转。综合来看，周内玉米及豆粕价格均上调，蛋鸡养殖成本环比递增。本周鸡蛋市场先涨后跌，周初局部环节受端午备货提振，市场情绪升温，低价区小幅补涨。周尾临近端午假期，学校陆续放假，市场需求面转弱，经销商为规避风险积极抛货，蛋价承压走跌。因本周养殖成本上涨，鸡蛋周均价环比跌幅较大，故养殖盈利大幅缩减。

第六章 相关产品

6.1 肉鸡

(2022年-2023年) 全国白羽肉鸡均价走势图 (元/斤)



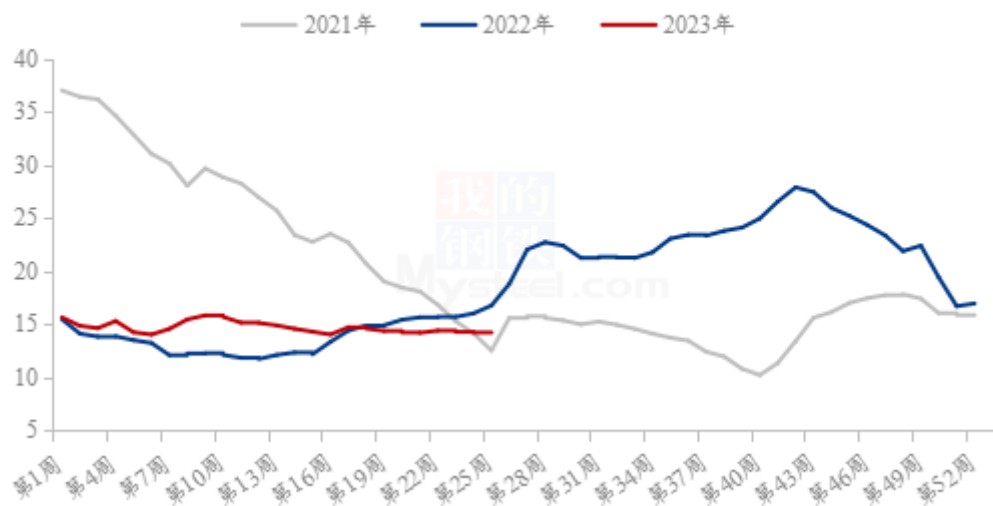
数据来源：钢联数据

图 6 肉鸡价格走势

本周白羽肉鸡价格继续稳中走低，全国棚前成交均价为 4.28 元/斤，环比跌幅为 1.83%，同比跌幅为 10.27%。端午节前，毛鸡价格连续持稳，其中最大的考量是工厂意图稳定毛鸡价格来保证节前的产品周转速度；分地区看的话，山东鸡源持续稳定出栏，维持了小幅加价的节奏，而东北则是有阶段性的出栏不足问题，以辽宁为代表一度存在较高的加价幅度。端午节后，山东率先开始下调毛鸡报价，主要还是需求端持续低迷，产品价格始终难以止跌，进而下压毛鸡价格；山东毛鸡节后阶段性出栏不足，前期高温天气提前出栏消耗了当下鸡源，导致加价幅度开始变大，周尾毛鸡价格明稳暗涨，辽宁鸡源则是开始恢复正常出栏和正常开工运转。综合而言，周内毛鸡价格受到产品走货低迷的影响，继续稳中下滑。

6.2 生猪

全国外三元生猪出栏均价走势图（元/公斤）

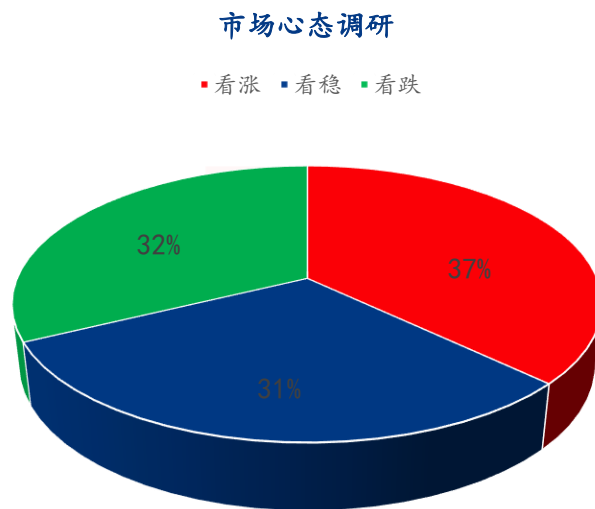


数据来源：钢联数据

图 7 生猪价格走势图

本周生猪出栏均价在 14.20 元/公斤，较上周下跌 0.01 元/公斤，环比下跌 0.07%，同比下跌 15.22%。本周猪价涨跌调整，节前备货短暂支撑，但后续快速回调，周度重心弱稳盘整。供应方面来看，企业出栏基本按部就班，月度计划相对平缓，市场挺价情绪偏强，养户出栏大多灵活分批，供应释放压力尚未显露。需求方面来看，节前备货行情适度拉动，屠企宰量前期提升明显，不过淡季需求延续性不足，贸易成交快速回调，后市预期仍偏弱。整体来看，猪源存量仍待优化，需求表现偏弱，节日效应短暂且乏力，短期猪价震荡盘整，月底行情或受情绪支撑，整体仍将承压。

第七章 市场心态调研

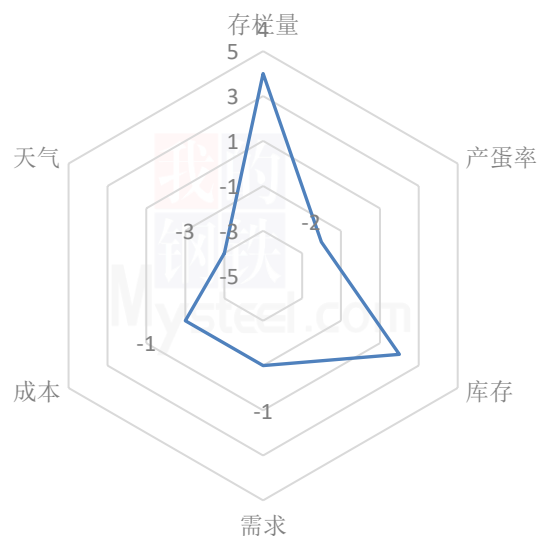


数据来源：钢联数据

图 8 市场心态调研

本周 Mysteel 农产品共对 56 家企业进行了下周市场心态调研，这 56 家企业中有 40 家是贸易端，16 家是养殖端。根据调研结果来看，其中 21 家看涨，占比 38%；看稳 12 家，占比 22%；看跌 22 家，占比 40%。

鸡蛋后市影响因素分析



影响因素分析:

存栏量: 在产蛋鸡存栏量小幅递增。

产蛋率: 随着气温升高, 产蛋率有所下降。

需求: 随着端午备货的结束, 需求逐步转弱。

库存: 各环节规避风险, 多维持低位库存。

成本: 小幅递增。

天气: 高温多雨天气依旧, 鸡蛋不利于存储。

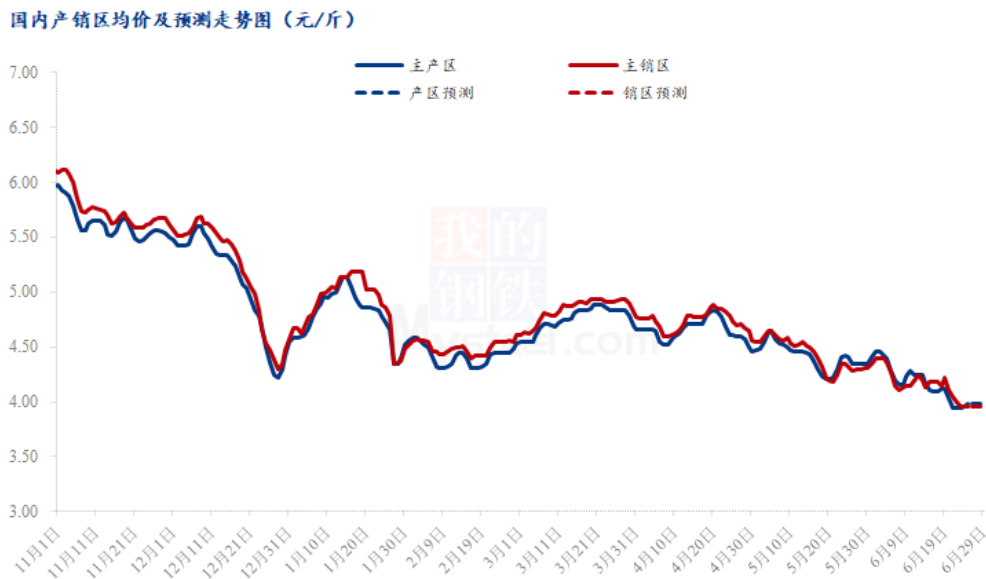
总结: 近期多地持续高温多雨, 蛋品质量参差不齐, 各环节按需采购为主, 多以质定价, 贸易环节多持看空心态, 拿货谨慎。综合来看, 预计下周鸡蛋市场按需调整为主。

影响因素及影响力值说明

5	重大利好	-5	重大利空
4	明显利好	-4	明显利空
3	一般利好	-3	一般利空
2	小幅利好	-2	小幅利空
1	弱势利好	-1	弱势利空

注: 以对价格的影响力确定利好利空因素, 该因素的影响力指标是通过与市场人士充分沟通后结合市场客观情况进行的综合数值判定。

第八章 鸡蛋下周价格预测



数据来源：钢联数据

图9 鸡蛋价格走势预测

从供应面看，受端午节日提振，淘汰鸡价格小幅走高，养殖户出栏情绪增加，但是受到高温天气影响，淘鸡出栏受阻，出栏量出现小幅减少，预计下周或将继续保持低位或微降；从前期鸡苗销量推算，当前新开产蛋鸡为1月底及2月初补栏鸡苗，此时鸡苗销量开始出现微增，预计下周新开产蛋鸡数量会继续增加，而考虑到目前有冷库及食品企业入库现象，预计下周市场流通货源下降。

从需求面看，端午假期结束，二批三批补货需求，学校开学机构复工同样需要补货，需求面得到短时提振，同时当前蛋价处于淡季低位，食品企业、冷库开始试探性入库，而暑期旅游餐饮行业需求也将增量，预计下周需求面或存转好预期。

从市场心态看，天气炎热，市场走货压力稍大，同时蛋品质量难以保证，贸易及终端环节库存将保持低位，按需补货为主。

综合来看，预计下周鸡蛋市场按需调整，调整幅度或在0.10元/斤，主产区均价在3.90-4.00元/斤。

资讯编辑：滕玉洁 0533-7026097

资讯监督：王涛 0533-7026866

资讯投诉：陈杰 021-26093100