

# 817 小白鸡市场

## 周度报告

(2023.6.25-2023.6.29)



### Mysteel 农产品

编辑：曹林卿

电话：0533-7860014

邮箱：caolinqing@mysteel.com

我的  
钢铁  
Mysteel.com

农产品

Mysteel.com

# 817 小白鸡市场周度报告

(2023. 6. 25-2023. 6. 29)

## 研究方法及标准

报告中的数据皆为本机构自有的调研数据，我们通过与市场业内人士的电话交流、在线交流、实地调研等方式对报告中数据进行验证和修正，以力求真实的反馈市场情况，并给出相应的结论，为客户的决策提供必要的帮助和参考。

## 报告可信度及声明

Mysteel 农产品力求以最详实的信息为客户提供指导与帮助，但对于据此报告做出的任何商业决策可能产生的风险，本机构不承担任何法律责任。

## 目 录

817 小白鸡市场周度报告.....	- 2 -
本周核心观点.....	- 5 -
第一章 本周基本面概述.....	- 5 -
第二章本周 817 小白鸡市场分析 .....	- 6 -
2.1 本周 817 鸡苗价格低位持稳.....	- 6 -
2.2 本周 817 小白鸡价格持续下跌.....	- 6 -
2.3 本周 817 冻品价格先涨后跌.....	- 8 -
第三章供需面数据监测情况.....	- 8 -
3.1 本周国内孵化企业 817 小白鸡出苗量分析 .....	- 8 -
3.2 本周 817 小白鸡屠宰企业开工率、库容率分析 .....	- 9 -
第四章产业盈利数据监测情况.....	- 11 -
4.1 本周 817 小白鸡养殖企业盈利分析 .....	- 11 -
第五章饲料原料及替代品.....	- 12 -
5.1 玉米行情分析.....	- 12 -
5.2 生猪行情分析.....	- 13 -
第六章市场心态调研 .....	- 14 -
6.1817 小白鸡市场心态调研.....	- 14 -

第七章后市价格影响因素分析.....	- 15 -
7.1817 小白鸡后市价格影响因素分析.....	- 15 -
第八章 817 小白鸡后市预测.....	- 16 -
8.1817 小白鸡价格预测.....	- 16 -

## 本周核心观点

本周鸡苗价格低位持稳，供应端孵化企业出苗量较为稳定，养户为了规避三伏天，近期补栏情况一般。另外受到替代品白羽鸡苗的冲击，有部分 817 市场转养白羽鸡苗。大小规格供应量均稳中偏弱。需求端，收鸡难度高、鸡价高，屠宰企业走货迟缓，库存处于中高位，开工减少，收鸡意愿明显不足，小鸡价格供需双弱、难涨难跌。近期鲜品及活禽价格下跌，终端消费低迷，农贸市场交投平平，另外受生猪价格下跌的压制，大鸡价格高位下跌。

## 第一章 本周基本面概述

表 1 本周 817 小白鸡基本面概述

	类别	本周	上周	涨跌
供需	817 小白鸡鸡苗周度出苗量 (万羽)	250	250	0
	817 小白鸡开工率	18.14	25.31	跌 7.17 个百分点
	817 小白鸡库容率	53.51	56.90	跌 3.39 个百分点
利润	817 小白鸡养殖利润 (元/只)	0.04	-0.14	128.57%
	817 小白鸡鸡苗价格 (元/羽)	0.40	0.63	-36.51%
价格	817 小白鸡全国均价 (元/斤)	4.51	4.53	-0.44%
	817 小白鸡小规格价格 (元/斤)	4.31	4.33	-0.46%
	817 小白鸡大规格价格 (元/斤)	4.58	4.60	-0.43%
	817 白条价格 (元/件)	121.78	121.61	0.14%

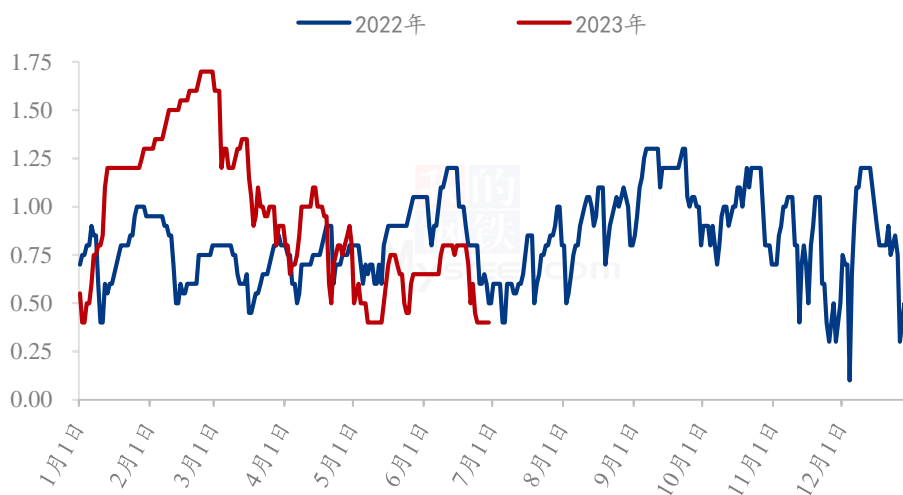
## 第二章本周 817 小白鸡市场分析

### 2.1 本周 817 鸡苗价格低位持稳

本周 817 鸡苗周均价为 0.40 元/羽，较上周价格下跌 0.23 元/羽，环比跌幅 36.51%。

本周鸡苗价格低位持稳，供应端孵化企业出苗量较为稳定，养户为了规避三伏天，近期补栏情况一般。另外受到替代品白羽鸡苗的冲击，有部分 817 市场转养白羽鸡苗。

(2022年-2023年) 全国817鸡苗价格走势图 (元/羽)



数据来源：钢联数据

图 1 全国 817 鸡苗价格走势图

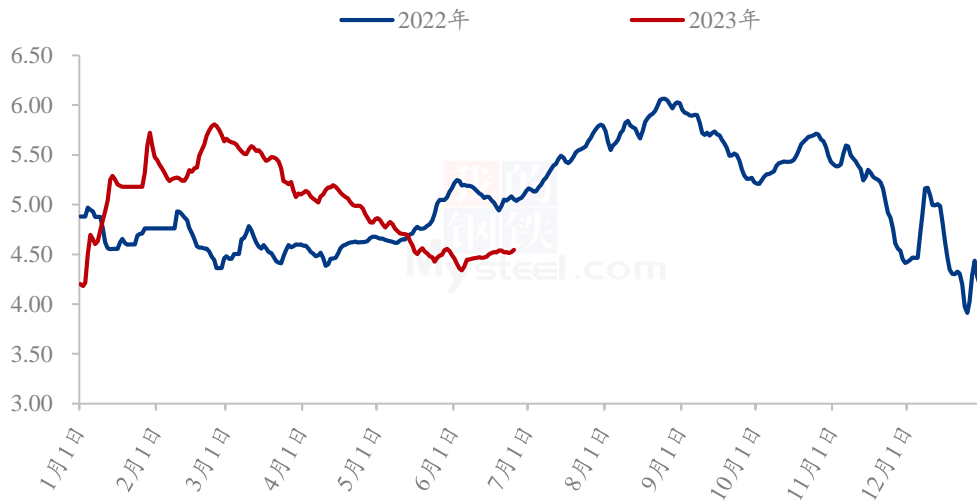
### 2.2 本周 817 小白鸡价格持续下跌

本周全国市场周均价为 4.51 元/斤，较上周下跌 0.02 元/斤，环比跌幅 0.44%；817 小规格（1.3-1.7 斤）小白鸡的周均价为 4.31 元/斤，较上周价格下跌 0.02 元/斤，环比跌幅 0.46%；817 大规格（3.2 斤以上）小白鸡的周均价为 4.58 元/斤，较上周价格下跌 0.02 元/斤，环比跌幅 0.43%。

本周小规格毛鸡价格跌后持稳，大规格毛鸡价格高位下跌。前期养殖端补栏偏

差，月末空棚率较高，加上上周高温有提前出栏的情况，导致本周大小规格供应量均稳中偏弱。需求端，收鸡难度高、鸡价高，屠宰企业走货迟缓，库存处于中高位，开工减少，收鸡意愿明显不足，小鸡价格供需双弱、难涨难跌。近期鲜品及活禽价格下跌，终端消费低迷，农贸市场交投平平，另外受生猪价格下跌的压制，大鸡价格高位下跌。

(2022年-2023年) 全国817小白鸡价格走势(元/斤)



数据来源：钢联数据

图 2 全国 817 小白鸡价格走势

2023年全国817小白鸡大小规格价格走势(元/斤)



数据来源：钢联数据

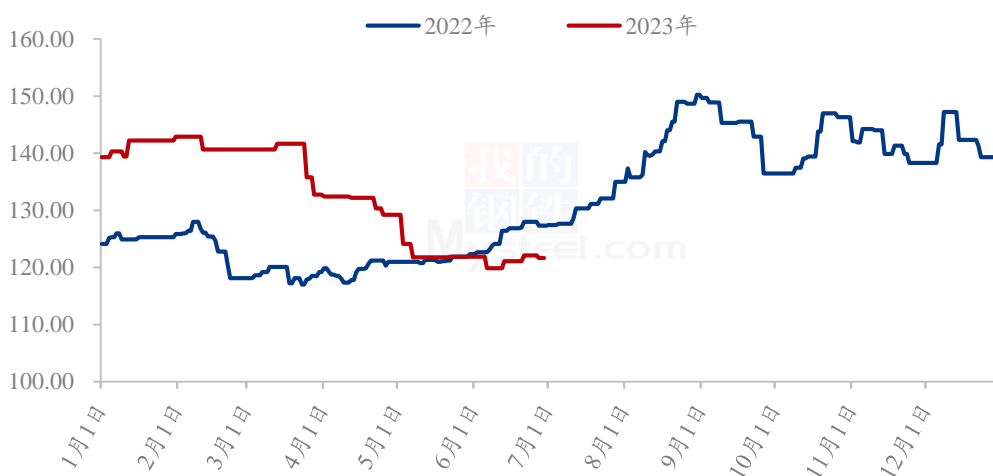
图 3 全国 817 小白鸡大小规格价格走势

## 2.3 本周 817 冻品价格先涨后跌

本周 817 冻品均价为 121.78 元/件，较上周价格上涨 0.17 元/件，环比涨幅 0.14 %。

本周产品价格先涨后跌，周前延续上周的高价，而后价格下调，一方面毛鸡价格下跌，屠企宰杀成本减少；另一方面，屠宰企业出货困难，议价空间较大。

(2022年-2023年) 全国817冻品价格走势图 (元/件)



数据来源：钢联数据

图 4 全国 817 冻品价格走势图

## 第三章供需面数据监测情况

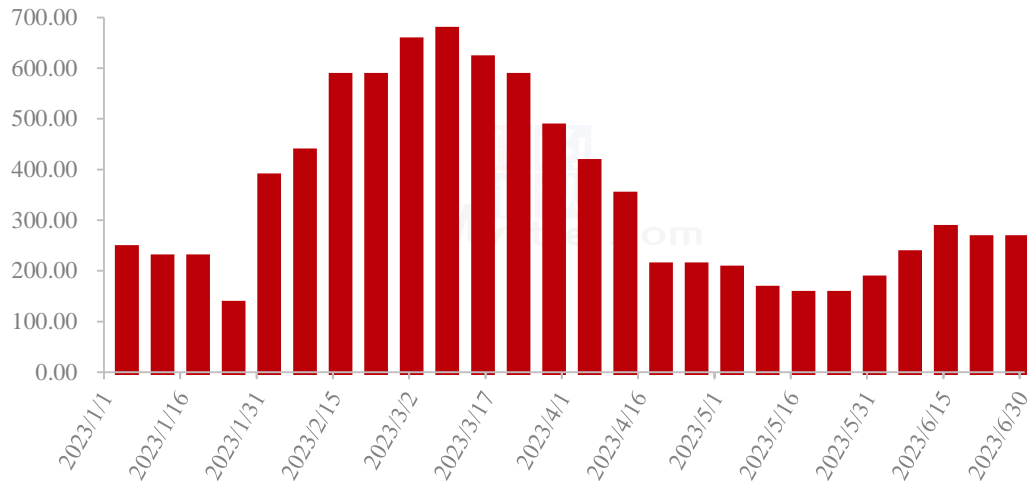
### 3.1 本周国内孵化企业 817 小白鸡出苗量分析

据 Mysteel 农产品样本企业统计本周出苗量 250 万羽，较上周价格持稳。

本周出苗量较上周出苗量持稳，本周空棚率依旧较高，为了规避三伏天，养殖端补栏较少，活珠子消费平平，孵化抽珠子操作稳定，上孵情况也相对稳定。



国内孵化企业817小白鸡出苗量走势图（万羽）



数据来源：钢联数据

图 5 国内孵化企业 817 小白鸡出苗量走势图

### 3.2 本周 817 小白鸡屠宰企业开工率、库容率分析

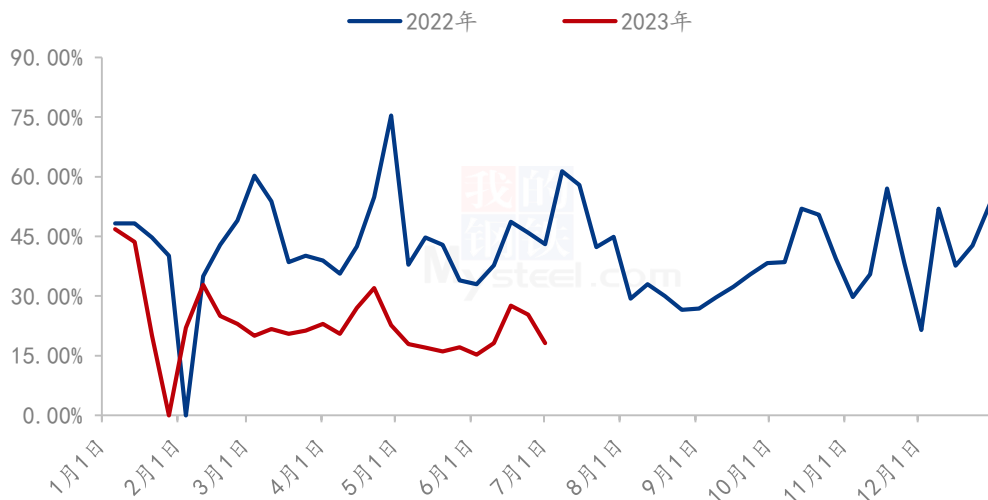
#### 3.2.1817 小白鸡屠企开工率走势分析

本周 817 小白鸡样本屠宰企业开工率均值在 18.14%，较上周下跌 7.17 个百分点。

本周开工下跌，供应端鸡源偏紧，屠宰企业收鸡难度大、成本高，屠宰企业收鸡意愿不足；需求端，终端走货迟缓，屠宰企业出货困难，仍有亏损情况，开工率明显下降。

（备注：14 家大型屠宰企业主要来自山东 6 家、河南 6 家、河北 2 家）

(2022年-2023年) 全国817小白鸡样本屠企开工率走势图



数据来源：钢联数据

图 6 全国 817 小白鸡样本屠企开工率走势图

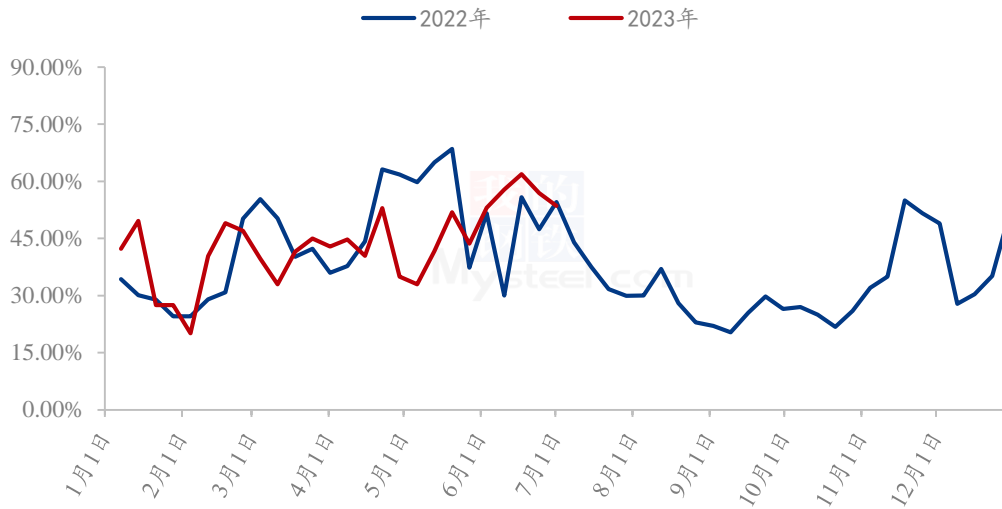
### 3.2.2817 小白鸡屠企库容率走势分析

本周 817 小白鸡样本屠宰企业库容均值在 53.51%，较上周下跌 3.39 个百分点。

本周库存微跌，仍处于中高位。端午节后一直终端走货平平，经销商接货意愿不足，屠宰企业库存压力较大。

(备注：14 家大型屠宰企业主要来自山东 6 家、河南 6 家、河北 2 家)

(2022年-2023年) 全国817小白鸡样本屠企库容率走势图



数据来源：钢联数据

图 7 全国 817 小白鸡样本屠企库容率走势图

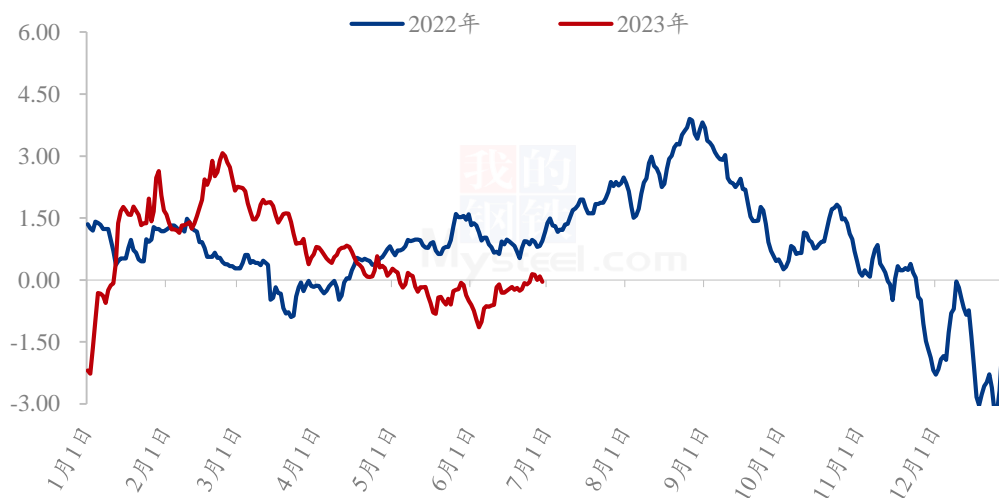
## 第四章产业盈利数据监测情况

### 4.1 本周 817 小白鸡养殖企业盈利分析

按照当下出栏毛鸡 3.00 斤/只，料比 1.60 计算，本周出栏 817 平均养殖亏损 0.04 元/只，比上周亏损减少 0.18 元/只，环比涨幅 128.57%。

53 天前 817 小白鸡鸡苗均价在 0.45 元/羽，较上周鸡苗价格下跌 0.26 元/羽，养殖成本在 13.13 元/只，对应上周减少 0.24 元/只，近期毛鸡价格下跌，养殖成本较上周减少，养殖端亏损减少，成本线上下浮动。

(2022年-2023年) 全国817养殖盈利走势图 (元/只)



数据来源：钢联数据

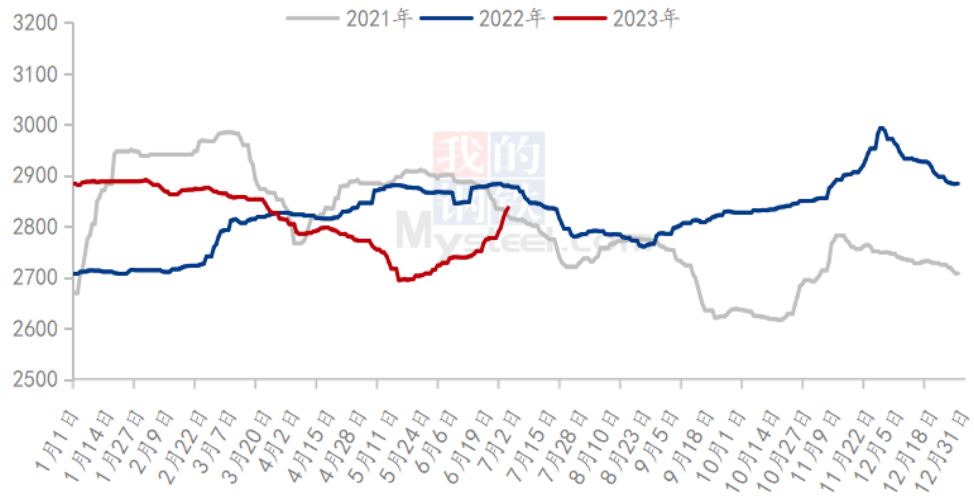
图 8 全国 817 小白鸡养殖企业盈利走势图

## 第五章饲料原料及替代品

### 5.1 玉米行情分析

本周全国玉米市场价格延续上涨态势，且涨势较快，涨幅明显。东北市场有效供应偏紧，优质粮供应尤其紧张，涨幅较快。市场收购主体增加，地区内粮库、下游饲料企业、华北深加工企业收购需求同时放量。华北余粮不断减少，贸易商出货减弱，对价格上涨的预期增加，产区联动上涨，东北粮源流入一般，深加工门前到货量维持低位。区玉米市场强势运行。受东北产区贸易商挺价惜售影响，销区到货成本上涨速度较快，同时港口库存偏低、玉米期货上涨以及替代品价格拉涨等多重因素作用之下，销区玉米价格涨势较快。下游饲料企业少量采购进行补库，采购心态仍旧较为谨慎，维持安全库存为主。

2021-2023年全国玉米均价走势（元/吨）



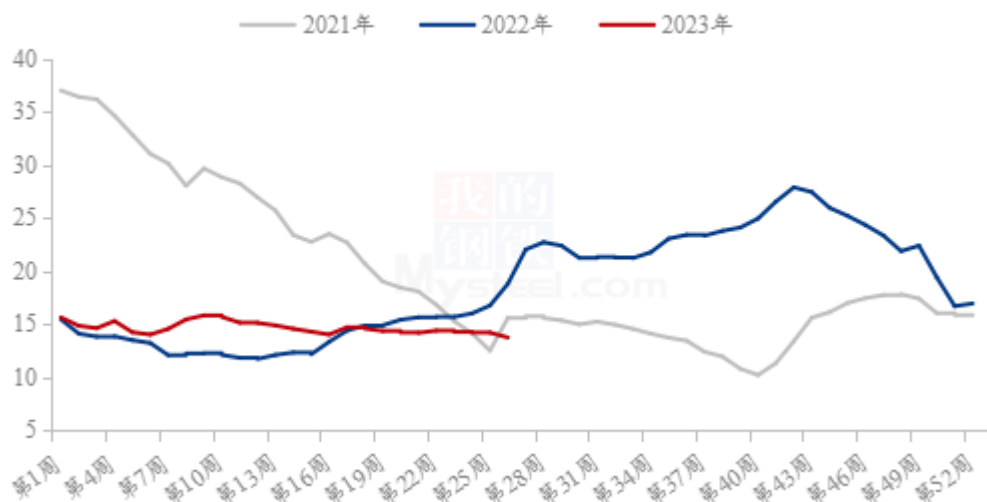
数据来源：钢联数据

图 9 2021-2023 年全国玉米均价走势图

## 5.2 生猪行情分析

本周生猪出栏均价在 13.74 元/公斤，较上周下跌 0.46 元/公斤，环比下跌 3.24%，同比下跌 26.88%。本周猪价连日下跌，节后需求快速回落，周度重心跌势明显。供应方面来看，企业月度出栏大多接近尾声，社会场灵活出栏略显积极，而部分区域受疫病影响，释放相对集中，猪源流通些许不畅。需求方面来看，淡季消费环境延续，节后情绪快速回落且学校进入假期，屠企采购量下滑，而冻品库存压力依旧，终端贸易支撑乏力。整体来看，猪源存量仍待优化，需求表现延续偏弱境况，供应宽松但库存亟待消化，月初虽有情绪支撑，但整体仍承压，猪价或弱稳运行。

全国外三元生猪出栏均价走势图（元/公斤）



数据来源：钢联数据

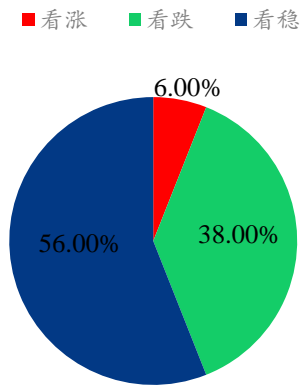
图 10 全国外三元生猪出栏均价走势图

## 第六章市场心态调研

### 6.1817 小白鸡市场心态调研

本周 Mysteel 农产品共对 50 家企业进行了市场心态调研，这 50 家企业中有 10 家是孵化端，10 家是养殖端，25 家是屠宰端，5 家是贸易端。看涨 3 家，看跌 19 家，看稳 28 家。

### 817小白鸡市场心态调研



数据来源：钢联数据

图 11 817 小白鸡市场心态调研

## 第七章后市价格影响因素分析

### 7.1817 小白鸡后市价格影响因素分析



图 12 817 小白鸡后市价格影响因素分析

**影响因素分析:**

**供应:** 出栏量稳中偏少, 小幅利好;      **替代:** 生猪价格承压盘整, 小幅利空

**开工:** 企业开工下降, 一般利空;      **需求:** 市场需求平平, 一般利空

**库存:** 库存量上涨, 明显利空;      **盈亏:** 屠宰企业盈亏互现, 弱势利空

**成本:** 养殖成本减少, 小幅利好;      **天气:** 高温过去, 弱势利好

**总结:** 下周鸡源稳中偏少, 供应端利好毛鸡价格。整体终端消费平淡, 走货迟缓, 需求端仍利空毛鸡价格, 屠企库存上涨, 产品议价空间大。替代品价格下周承压运行, 对毛鸡价格压制仍在。

**影响因素及影响力值说明**

5	重大利好	-5	重大利空
4	明显利好	-4	明显利空
3	一般利好	-3	一般利空
2	小幅利好	-2	小幅利空
1	弱势利好	-1	弱势利空

注: 以对价格的影响力确定利好利空因素, 该因素的影响力指标是通过与市场人士充分沟通后结合市场客观情况进行的综合数值判定。

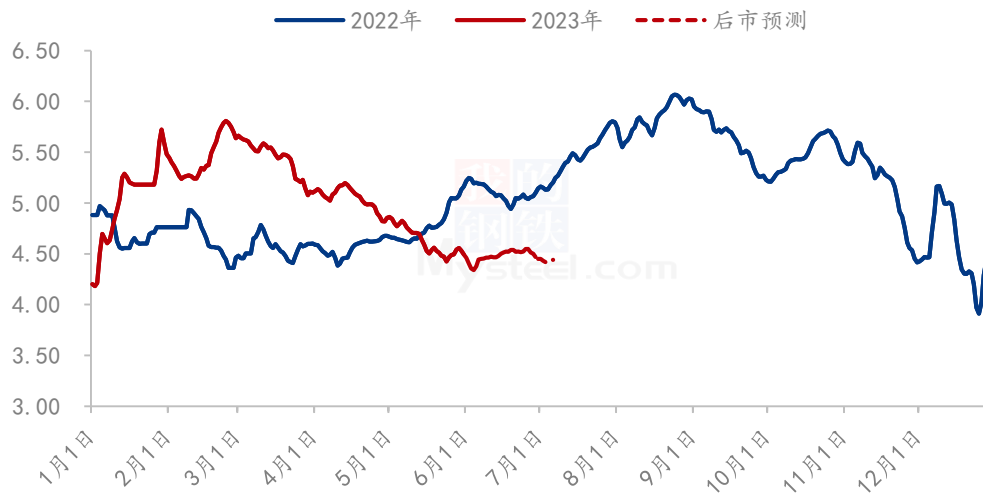
## 第八章 817 小白鸡后市预测

### 8.1817 小白鸡价格预测

根据 Mysteel 农产品数据监测, 下周毛鸡出栏量弱势持稳, 利好毛鸡价格, 需求端屠宰企业库存高位, 开工偏弱, 利空毛鸡价格。预计下周毛鸡价格跌后持稳, 全国均价或在 4.40-4.60 元/斤。



(2022年-2023年) 全国817小白鸡价格预测走势图 (元/斤)



数据来源：钢联数据

图 13 全国 817 小白鸡价格预测走势图

资讯编辑：曹林卿 0533-7860014

资讯监督：王涛 0533-7026866

资讯投诉：陈杰 021-26093100