

817 小白鸡市场

周度报告

(2023.5.18-2023.5.25)



Mysteel 农产品

编辑：曹林卿

电话：0533-7860014

邮箱：caolinqing@mysteel.com

我的
钢铁
Mysteel.com

农产品

Mysteel.com

817 小白鸡市场周度报告

(2023. 5. 18-2023. 5. 25)

研究方法及标准

报告中的数据皆为本机构自有的调研数据，我们通过与市场业内人士的电话交流、在线交流、实地调研等方式对报告中数据进行验证和修正，以力求真实的反馈市场情况，并给出相应的结论，为客户的决策提供必要的帮助和参考。

报告可信度及声明

Mysteel 农产品力求以最详实的信息为客户提供指导与帮助，但对于据此报告做出的任何商业决策可能产生的风险，本机构不承担任何法律责任。

目 录

本周核心观点.....	- 4 -
第一章 本周基本面概述.....	- 4 -
第二章本周 817 小白鸡市场分析	- 5 -
2.1 本周 817 鸡苗价格持续下跌.....	- 5 -
2.2 本周 817 小白鸡价格震荡下行.....	- 5 -
2.3 本周 817 冻品价格小幅反弹.....	- 6 -
第三章供需面数据监测情况.....	- 7 -
3.1 本周国内孵化企业 817 小白鸡出苗量分析	- 7 -
3.2 本周 817 小白鸡屠宰企业开工率、库容率分析	- 8 -
第四章产业盈利数据监测情况.....	- 10 -
第五章饲料原料及替代品.....	- 11 -
5.1 玉米行情分析.....	- 11 -
5.2 生猪行情分析.....	- 12 -
第六章市场心态调研	- 13 -
第七章后市价格影响因素分析.....	- 14 -
第八章 817 小白鸡后市预测.....	- 15 -

本周核心观点

本周前期供应端根据前期出苗量推算，近期的毛鸡出栏量较为稳定，总体情况较上周相差不大，需求端处于经销商补货阶段，陆续有拿货的情况，较上周走货明显加快，促进屠企开工收鸡，毛鸡价格震荡下行、偶有小幅反弹。五月毛鸡价格或难有上涨空间。预计下周全国均价或在 4.40-4.60 元/斤。

第一章 本周基本面概述

表 1 本周 817 小白鸡基本面概述

	类别	本周	上周	涨跌
供需	817 小白鸡鸡苗周度出苗量 (万羽)	140	140	0
	817 小白鸡开工率	17.15%	16.07%	涨 1.08 个百分点
	817 小白鸡库容率	43.66%	51.86%	跌 8.20 个百分点
利润	817 小白鸡养殖利润 (元/只)	-0.47	-0.44	-6.82%
	817 小白鸡鸡苗价格 (元/羽)	0.59	0.59	0
价格	817 小白鸡全国均价 (元/斤)	4.51	4.62	-2.38%
	817 小白鸡小规格价格 (元/斤)	4.33	4.41	-1.81%
	817 小白鸡大规格价格 (元/斤)	4.60	4.76	-3.36%
	817 白条价格 (元/件)	121.83	121.78	0.04%

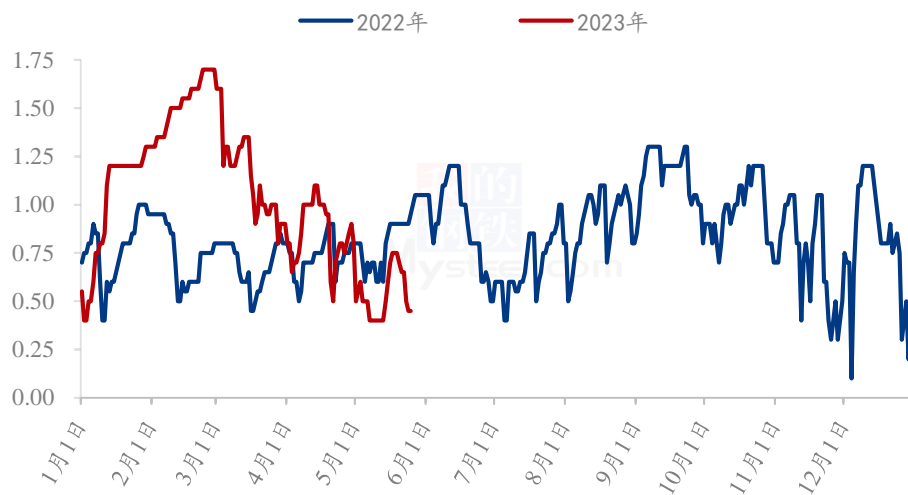
第二章本周 817 小白鸡市场分析

2.1 本周 817 鸡苗价格持续下跌

本周 817 鸡苗周均价为 0.59 元/羽，较上周价格持稳。

本周前期在 0.75 元/羽，属于五月高点，主要因之前的种蛋多用来抽活珠子等，出苗量持续减少，价格上涨；后受养殖端需求平淡，市场交投困难、有价无市，鸡苗价格从月内高位开始下跌，跌至 0.45 元/羽，导致市场上漏排情况较多，大部分以抽活珠子为主，小部分有毁苗的情况。

(2022年-2023年) 全国817鸡苗价格走势图 (元/羽)



数据来源：钢联数据

图 1 全国 817 鸡苗价格走势图

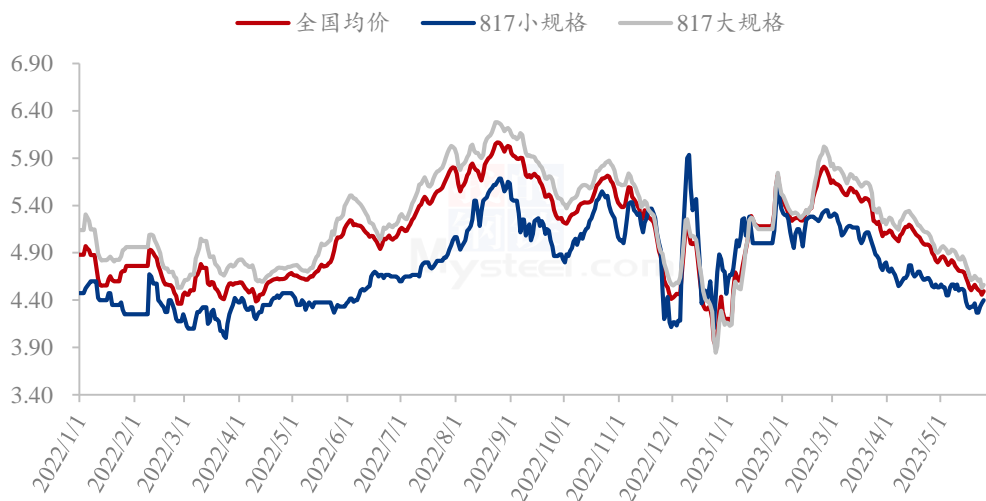
2.2 本周 817 小白鸡价格震荡下行

本周全国市场周均价为 4.51 元/斤，较上周下跌 0.11 元/斤，环比跌幅 2.38%；817 小规格（1.3-1.7 斤）小白鸡的周均价为 4.33 元/斤，较上周价格下跌 0.08 元/斤，环比跌幅 1.81%；817 大规格（3.2 斤以上）小白鸡的周均价为 4.60 元/斤，较上周下跌 0.16 元/斤，环比跌幅 3.36%。

本周前期供应端根据前期出苗量推算，近期的毛鸡出栏量较为稳定，受养殖难度

的影响，有出小鸡的情况，总体情况较上周相差不大，但受需求低迷，供大于求情况仍在。需求端处于经销商补货阶段，陆续有拿货的情况，较上周走货明显加快，促进屠企开工收鸡，毛鸡价格震荡下行、偶有小幅反弹。

(2022年-2023年) 全国817小白鸡价格走势(元/斤)



数据来源：钢联数据

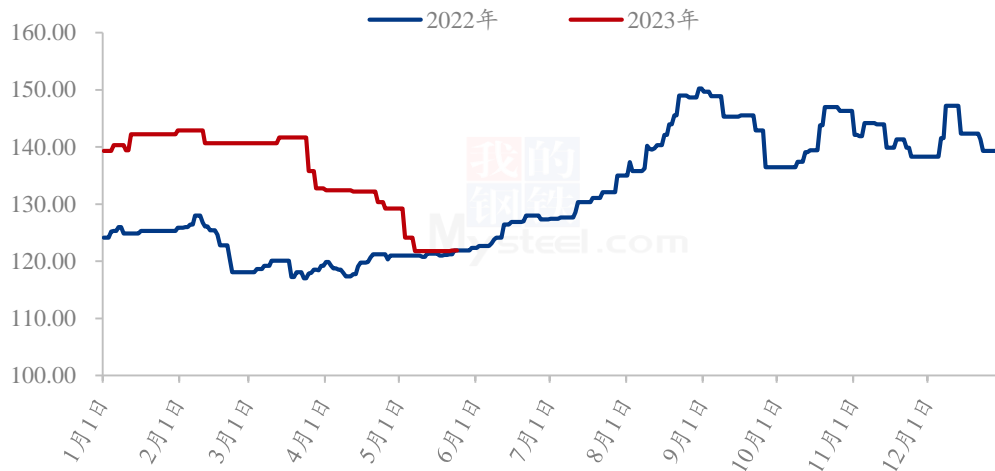
图 2 全国 817 小白鸡价格走势

2.3 本周 817 冻品价格小幅反弹

本周 817 冻品均价为 121.83 元/件，较上周价格上涨 0.05 元/件，环比涨幅 0.04%。

本周冻品价格小幅反弹，受毛鸡价格震荡及经销商补货影响，西装鸡价格微跌后持稳，白条鸡价格震荡调整。

(2022年-2023年) 全国817冻品价格走势图 (元/件)



数据来源：钢联数据

图 3 全国 817 冻品价格走势图

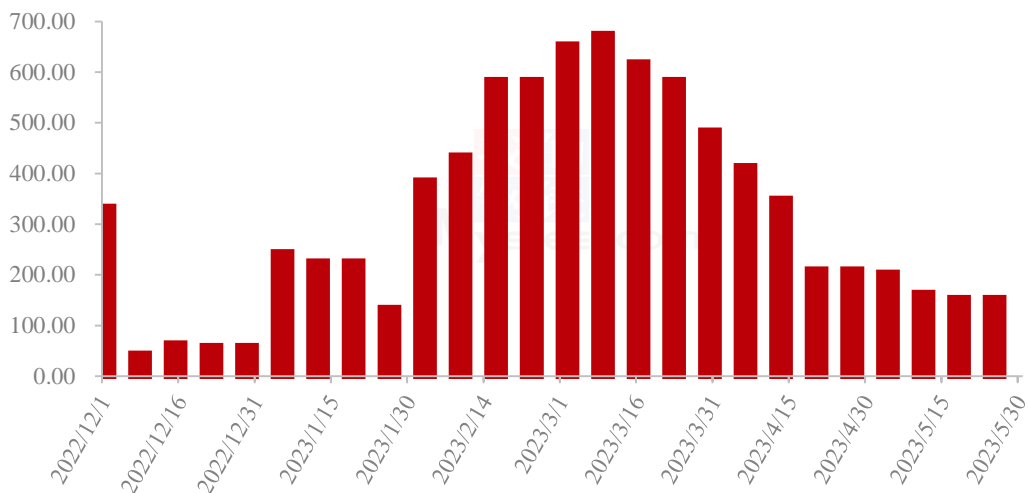
第三章供需面数据监测情况

3.1 本周国内孵化企业 817 小白鸡出苗量分析

据 Mysteel 农产品样本企业统计本周出苗量 140 万羽，较上周出苗量稳定。

本周出苗量稳定，主要受养殖端补栏积极性不高的影响，鸡苗供大于求，鸡苗价格倒挂，孵化企业看空后市，前期孵化量只减不增，部分企业抽珠子操作不断。

国内孵化企业817小白鸡出苗量走势图（万羽）



数据来源：钢联数据

图 4 国内孵化企业 817 小白鸡出苗量走势图

3.2 本周 817 小白鸡屠宰企业开工率、库容率分析

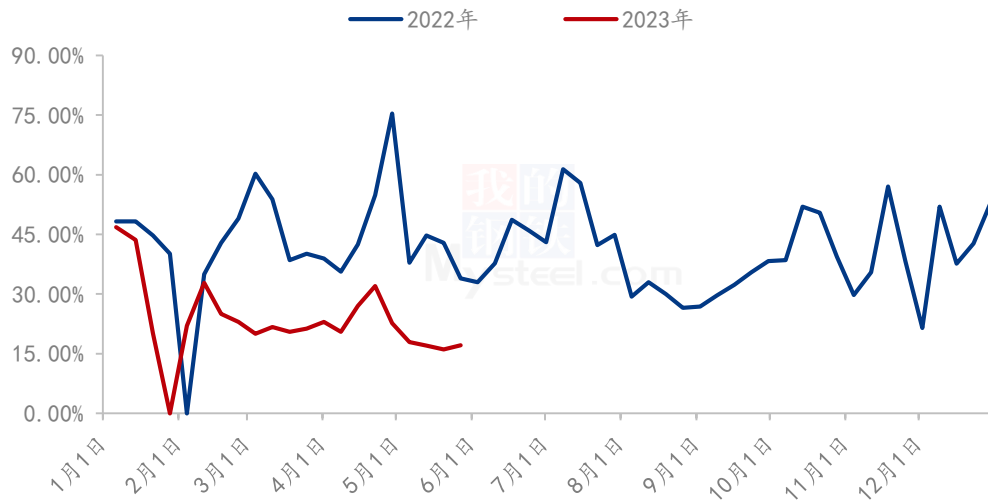
3.2.1817 小白鸡屠企开工率走势分析

本周 817 小白鸡样本屠宰企业开工率均值在 17.15%，较上周上涨 1.08 个百分点。

本周屠宰企业开工小幅上涨。毛鸡价格跌到低位，且到经销商阶段性补货节点，屠宰走货较上周好转，多开工宰杀，实际终端走货不快。

（备注：14 家大型屠宰企业主要来自山东 6 家、河南 6 家、河北 2 家）

(2022年-2023年) 全国817小白鸡样本屠企开工率走势图



数据来源：钢联数据

图 5 全国 817 小白鸡样本屠企开工率走势图

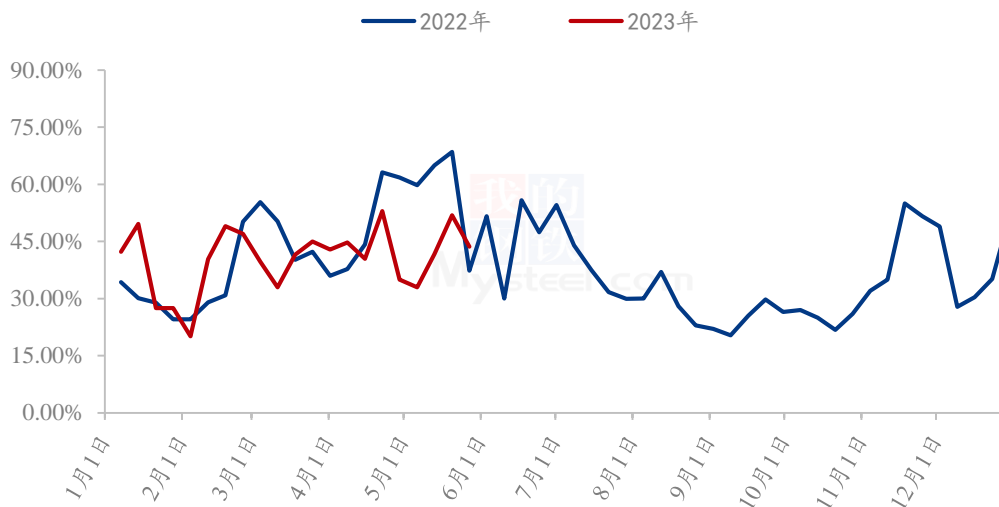
3.2.2817 小白鸡屠企库容率走势分析

本周 817 小白鸡样本屠宰企业库容均值在 43.66%，较上周下跌 8.20 个百分点。

本周库存下降，市场消费疲软、终端走货平淡，经销商补货谨慎，屠宰企业承压收鸡，走货速度缓慢，整体屠宰企业库存上涨。

(备注：14 家大型屠宰企业主要来自山东 6 家、河南 6 家、河北 2 家)

(2022年-2023年) 全国817小白鸡样本屠企库容率走势图



数据来源：钢联数据

图 6 全国 817 小白鸡样本屠企库容率走势图

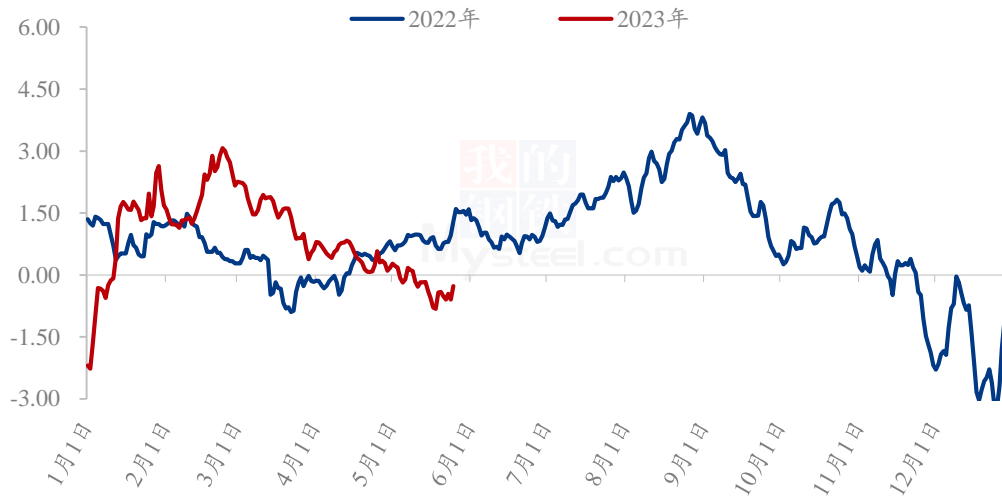
第四章产业盈利数据监测情况

4.1 本周 817 小白鸡养殖企业盈利分析

按照当下出栏毛鸡 3.00 斤/只，料比 1.60 计算，本周出栏 817 平均养殖亏损 0.47 元/只，比上周盈利减少 0.03 元/只，环比跌幅 6.82%。

53 天前 817 小白鸡鸡苗均价在 0.82 元/羽，较上周鸡苗价格下跌 0.17 元/羽，养殖成本在 13.45 元/只，对应上周下跌 0.21 元/只，本周饲料价格下跌 40 元/吨。鸡苗价格下跌、饲料价格下跌但养殖盈利仍在减少，养殖持续亏损的主要原因就是毛鸡价格过低，持续跌价。

(2022年-2023年) 全国817养殖盈利走势图 (元/只)



数据来源：钢联数据

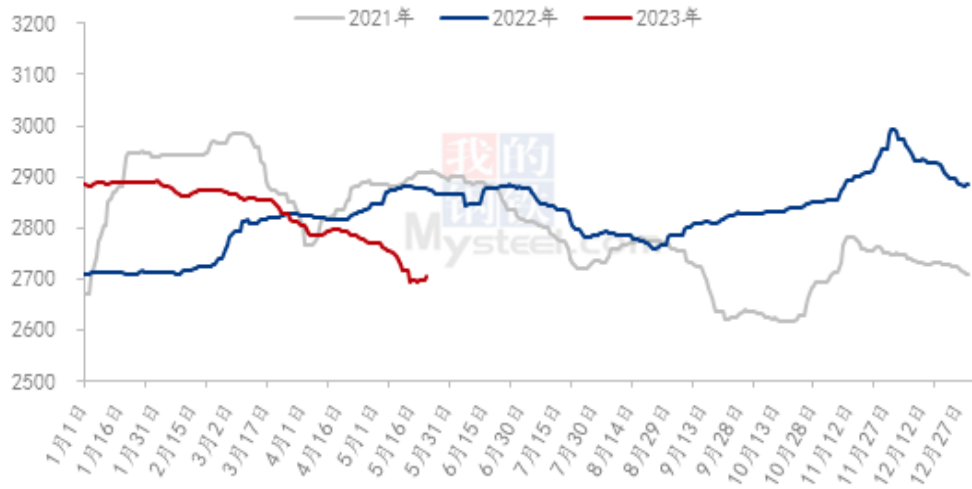
图 7 全国 817 小白鸡养殖企业盈利走势图

第五章饲料原料及替代品

5.1 玉米行情分析

本周全国玉米市场价格止跌缓涨，上行动力不强，周度均价继续走低，全国玉米周度均价为 2701 元/吨，较上周下跌 4 元/吨。东北渠道玉米库存较低，期价上涨支撑贸易商报价心态，装车价格上涨 20 元/吨。华北价格先涨后稳，本地粮余量有限，东北粮流入较少，深加工门前到车量少，周初提价收购，饲料企业重点采购小麦，玉米消耗库存或维持刚性采购需求。销区玉米价格跟随产区先涨后稳，周初饲料企业补库，对高价有一定承受力，周初采购需求减弱，但贸易库存低位，贸易商报价坚挺。市场悲观氛围略有缓解，下周报价偏强，但下游加工企业原料供应充足，玉米需求偏弱限制价格涨幅。

2021-2023年全国玉米均价走势（元/吨）



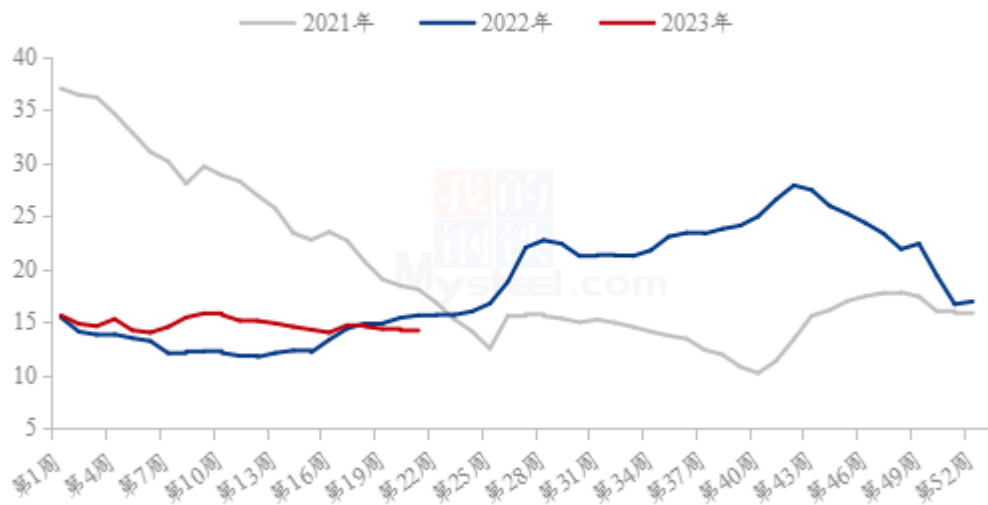
数据来源：钢联数据

图 8 2021-2023 年全国玉米均价走势图

5.2 生猪行情分析

本周生猪出栏均价在 14.18 元/公斤，较上周下跌 0.03 元/公斤，环比下跌 0.21%，同比下跌 9.34%。本周猪价先跌后涨，波动幅度不大，周度重心震荡调整。供应方面来看，企业出栏基本正常，月度计划按部就班，而拉涨后社会场灵活出栏，当前猪源流通状况基本平稳。需求方面来看，正值消费淡季，且天气逐渐转热预期有所走低，不过仍有部分二育灵活入场，短期需求支撑较为有限。整体来看，市场猪源仍有存量，不过当前暂未明显增加，而消费延续淡季表现，猪价或涨后回落、行情仍将承压，不过月末情绪博弈下，预计猪价仍有支撑。

全国外三元生猪出栏均价走势图（元/公斤）



数据来源：钢联数据

图 9 全国外三元生猪出栏均价走势图

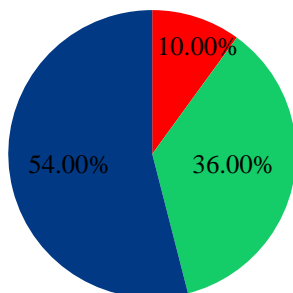
第六章市场心态调研

6.1817 小白鸡市场心态调研

本周 Mysteel 农产品共对 50 家企业进行了市场心态调研，这 50 家企业中有 10 家是孵化端，10 家是养殖端，25 家是屠宰端，5 家是贸易端。看涨 5 家，看跌 18 家，看稳 27 家。

817小白鸡市场心态调研

■ 看涨 ■ 看跌 ■ 看稳



数据来源：钢联数据

图 10 817 小白鸡市场心态调研

第七章后市价格影响因素分析

7.1817 小白鸡后市价格影响因素分析



图 11 817 小白鸡后市价格影响因素分析

影响因素分析：

供应：出栏量稳定，小幅利空； **替代：**替代品价格偏弱，小幅利空
开工：企业开工下跌，小幅利空； **需求：**市场需求平淡，明显利空
库存：库存量上涨，一般利空； **盈亏：**屠宰企业盈利，小幅利好
成本：成本下降，弱势利空； **气候：**高温影响，小幅利空
总结：近期鸡源稳定，整体终端消费情况平淡，需求端利空毛鸡，屠企库存上涨，产品议价空间大。替代品价格下周偏弱运行，对毛鸡价格持续压制。

影响因素及影响力值说明

5	重大利好	-5	重大利空
4	明显利好	-4	明显利空
3	一般利好	-3	一般利空
2	小幅利好	-2	小幅利空
1	弱势利好	-1	弱势利空

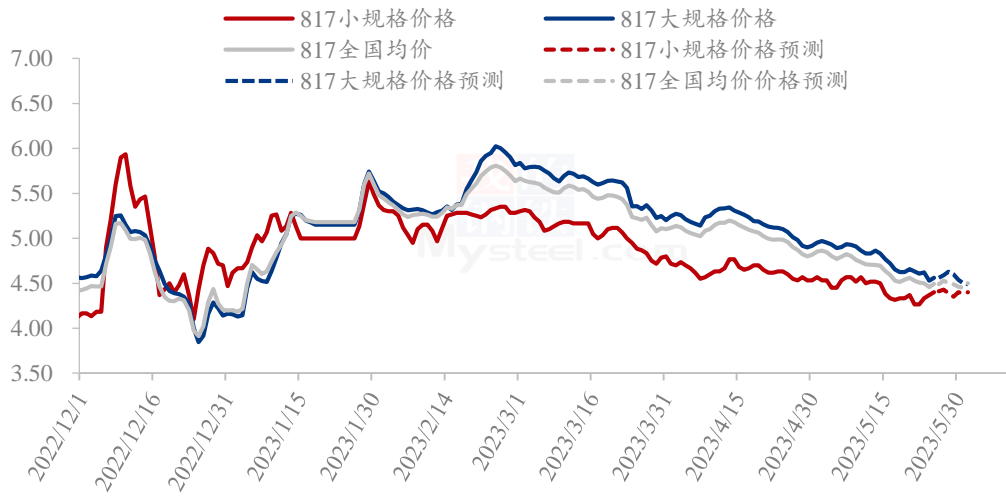
注：以对价格的影响力确定利好利空因素，该因素的影响力指标是通过与市场人士充分沟通后结合市场客观情况进行的综合数值判定。

第八章 817 小白鸡后市预测

8.1817 小白鸡价格预测

根据 Mysteel 农产品数据监测，下周毛鸡出栏量稳定，需求平淡。周末大规格毛鸡价格或有小幅上调后再次下跌，小规格鸡受供需影响或有小幅波动，整体震荡下行。五月毛鸡价格或难有上涨空间。预计下周全国均价或在 4.40-4.60 元/斤。

全国817小白鸡价格走势图（元/斤）



数据来源：钢联数据

图 12 全国 817 小白鸡价格预测走势图

资讯编辑：曹林卿 0533-7860014

资讯监督：王涛 0533-7026866

资讯投诉：陈杰 021-26093100