

# 氨基酸市场

## 周度报告

(2022.5.18-2023.5.25)



### Mysteel 农产品

编辑：陈荣

电话：021-26094319

邮箱：[chenrong@mysteel.com](mailto:chenrong@mysteel.com)

传真：021-66896937

---

# 氨基酸市场周度报告

(2022. 5. 18-2022. 5. 25)

## 研究方法及标准

报告中的数据皆为本机构自有的调研数据，我们通过与市场业内人士的电话交流、在线交流、实地调研等方式对报告中数据进行验证和修正，以力求真实的反馈市场情况，并给出相应的结论，为客户的决策提供必要的帮助和参考。

## 报告可信度及声明

Mysteel 农产品力求以最详实的信息为客户提供指导与帮助，但对于据此报告做出的任何商业决策可能产生的风险，本机构不承担任何法律责任。

---

# 目 录

氨基酸市场周度报告 .....	- 2 -
本周核心观点 .....	- 1 -
第一章 本周氨基酸基本面概述 .....	- 1 -
第二章 本周氨基酸价格走势分析 .....	- 2 -
2.1 赖氨酸价格分析 .....	- 2 -
2.2 苏氨酸价格分析 .....	- 3 -
2.3 蛋氨酸价格分析 .....	- 4 -
2.4 色、缬氨酸价格分析 .....	- 5 -
第三章 氨基酸供应分析 .....	- 7 -
第四章 氨基酸需求分析 .....	- 7 -
第五章 相关产品 .....	- 8 -
5.1 玉米市场分析 .....	- 8 -
5.2 生猪市场分析 .....	- 9 -
5.3 肉鸡市场分析 .....	- 10 -
5.4 蛋鸡市场分析 .....	- 11 -
第六章 氨基酸行情展望 .....	- 11 -



## 本周核心观点

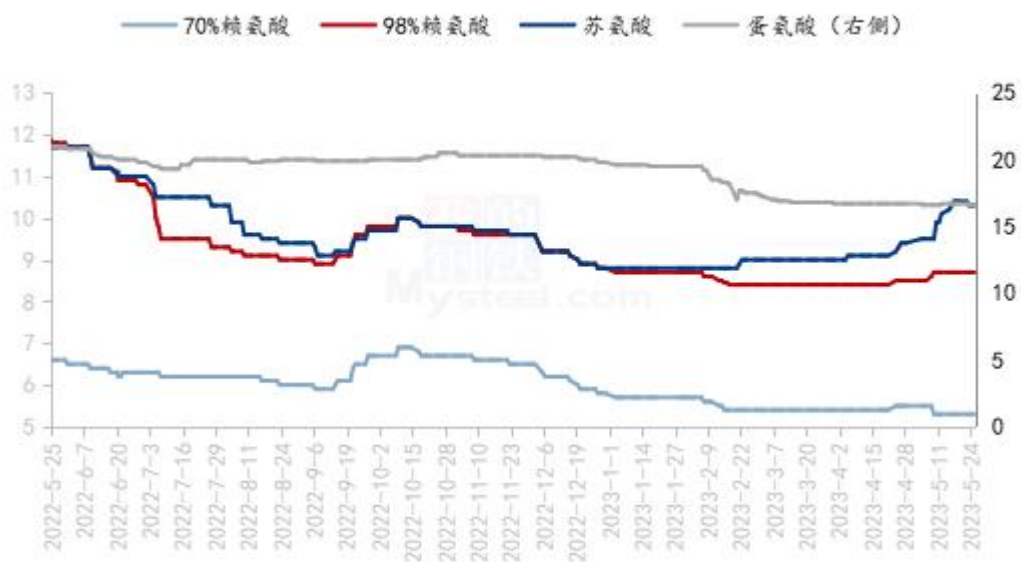
本周赖氨酸、苏氨酸、缬氨酸厂家报价稳定运行，蛋氨酸、色氨酸企业报价上调。各品种价格方面，70%赖氨酸 5150-5450 元/吨之间，98.5%赖氨酸报价 8400-8800 元/吨之间，苏氨酸报价 10000-10500 元/吨，蛋氨酸 16700-17500 元/吨之间，色氨酸 61000-64000 元/吨之间，缬氨酸 23500-26500 元/吨之间，供应端氨基酸各品种供应端稳定供应，保持关注开机情况，色氨酸现货紧张。需求端下游库存逐渐积累，色氨酸及蛋氨酸询单较多，市场价格跟随企业报价上调，实际成交议价，赖氨酸、苏氨酸及缬氨酸下游需求较为弱势，整体价格稳定运行，实际交投一般，短期预计色氨酸及蛋氨酸稳定偏强运行。

## 第一章 本周氨基酸基本面概述

	类别	本周	上周	涨跌
价格	70%赖氨酸（元/公斤）	5.3	5.3	0.00%
	98.5%赖氨酸（元/公斤）	8.7	8.7	0.00%
	苏氨酸（元/公斤）	10.3	10.3	0.00%
	蛋氨酸（元/公斤）	16.9	16.6	1.81%
	色氨酸（元/公斤）	63	60	5.00%
	缬氨酸（元/公斤）	24	24	0.00%
供应	赖氨酸企业开机率	54%	54%	0.00%
	苏氨酸企业开机率	45%	45%	0.00%
	蛋氨酸企业开机率	70%	70%	0.00%
	色氨酸企业开机率	56%	56%	0.00%
需求	下游方面	多数下游库存 30-80 天内		
	出口方面	4 月出口赖苏环比大减，蛋氨酸进出口降幅明显		

## 第二章 本周氨基酸价格走势分析

国内氨基酸市场价格均价走势图（单位：元/公斤）



数据来源：钢联数据

图 1 国内氨基酸市场价格走势图

### 2.1 赖氨酸价格分析

表 1 赖氨酸硫酸盐国内市场价格

单位：元/公斤

省份	2023/5/25	2023/5/18	周环比
黑龙江	5.2	5.2	0.00%
山东	5.2	5.2	0.00%
广东	5.4	5.4	0.00%

北京	5.2	5.2	0.00%
四川	5.4	5.4	0.00%
南昌	5.3	5.3	0.00%
上海	5.3	5.3	0.00%

数据来源：钢联数据

表 2 赖氨酸盐酸盐国内市场价格

单位：元/公斤

省份	2023/5/25	2023/5/18	周环比
黑龙江	8.5	8.5	0.00%
山东	8.5	8.5	0.00%
广东	8.8	8.8	0.00%
北京	8.6	8.6	0.00%
四川	8.8	8.8	0.00%
南昌	8.7	8.7	0.00%
上海	8.7	8.7	0.00%

数据来源：钢联数据

本周赖氨酸多数厂家报价稳定，70%赖氨酸报价至 5.2-5.5 元/公斤之间，98.5%赖氨酸报价至 8.4-8.8 元/公斤之间。市场价格逐步偏稳运行，本周 70%赖氨酸市场价格均价 5.3 元/公斤，环比持平。98.5%赖氨酸均价 8.7 元/公斤，环比持平。国内市场价格弱稳震荡，70%赖氨酸调整至 5.2-5.4 元/公斤之间，98.5%赖氨酸调整至 8.5-8.8 元/公斤之间。

供应端企业开机稳定运行，部分企业存检修计划，且新产能原计划 6 月份投产，目前赖氨酸价格在亏损区间内能否正常投产需保持关注。需求端下游企业库存（含在途）仍有 40-60 天内库存，整体购销意愿偏淡，贸易市场成交一般，多数平价出售赖氨酸产品，4 月中国赖氨酸与赖氨酸盐及酯的出口量约为 67193.5 吨，环比降幅 18.61%，同比降幅 28.59%，短期国内外需求端偏弱下预计赖氨酸价格稳定运行。

## 2.2 苏氨酸价格分析

表 3 苏氨酸国内市场价格

单位：元/公斤

省份	2023/5/25	2023/5/18	周环比
山东	10.1	10.1	0.00%
广东	10.4	10.4	0.00%
北京	10.1	10.1	0.00%
四川	10.4	10.4	0.00%
南昌	10.3	10.3	0.00%
上海	10.3	10.3	0.00%

苏氨酸本周均价 10.3 元/公斤，环比持平，厂家报价稳定运行至 10.3-10.7 元/公斤之间，主流企业报价逐渐趋稳，国内市场价格逐步运行至 10.1-10.4 元/公斤之间，国内南北方价格差异不大，且本周价格暂无明显波动。

通辽梅花生物科技有限公司年产 25 万吨苏氨酸计划 2023 年上半年投产，关注进程。供应端由于苏氨酸价格上涨价格，回归成本线以上，关注企业生产情况，本周开机率依旧稳定为主。需求端 4 月苏氨酸出口量为 38339.7 吨，环比降幅



20.71%，同比降幅 29.81%。国外需求有所减弱，国内下游饲料企业库存仍高，整体需求表现一般，市场价格上涨较多下暂时稳定运行为主，关注企业生产情况。

## 2.3 蛋氨酸价格分析

表 4 蛋氨酸国内市场价格

单位：元/公斤

省份	2023/5/25	2023/5/18	周环比
辽宁	16.8	16.5	1.82%
山东	16.8	16.5	1.82%
广东	17	16.7	1.80%
北京	16.8	16.5	1.82%
四川	17	16.7	1.80%
南昌	16.9	16.6	1.81%
上海	16.9	16.6	1.81%

本周蛋氨酸市场均价 16.9 元/公斤，环比涨幅 1.81%。蛋氨酸企业报价上调 10%-15%，受此提振蛋氨酸多数企业报价至 17-17.5 元/公斤之间，国产品牌运行至 16.7-17 元/公斤之间，进口品牌运行在 16.9-17.2 元/公斤之间。

2023 年 4 月，我国固体蛋氨酸出口量约为 9726.38 吨，环比降幅 26.09%，同比增幅 9.59%。进口量约为 14344.8 吨，环比降幅 24.39%；同比降幅 14.79%。蛋氨酸进出口环比均下降明显，国内供应减量下上游压力缓解，但周下游企业库存量依旧较大下本次价格涨幅较小，环比上周涨幅约 1.82%，甚至需求偏弱运行下贸易市场仍有偏低价格成交，短期预计蛋氨酸稳定偏强运行，关注企业投产计划。

## 2.4 色、缬氨酸价格分析

表 5 色、缬氨酸国内市场价格

单位：元/公斤

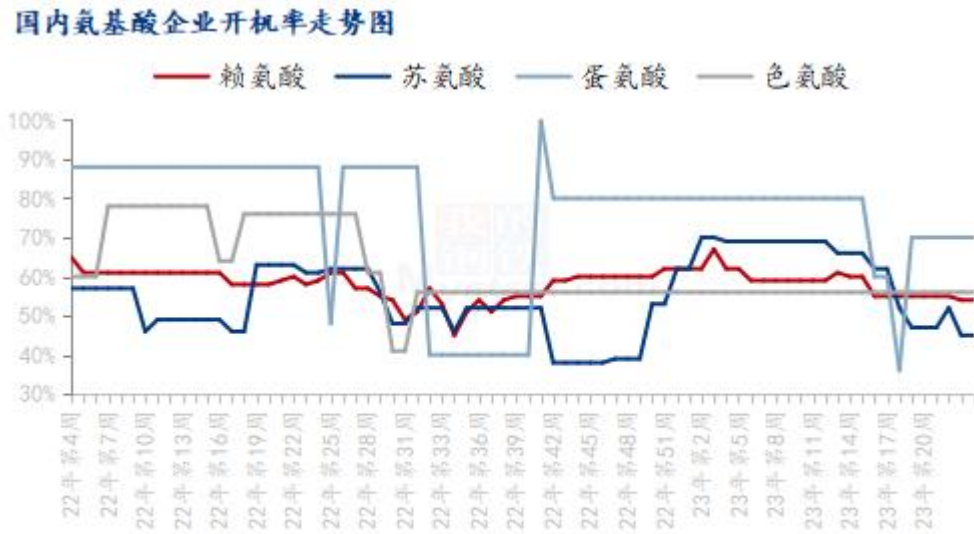
	2023/5/25	2023/5/18	周环比
山东	62	59	5.08%
广东	64	62	3.23%
北京	62.5	59	5.93%
四川	64	62	3.23%
南昌	63	60	5.00%
上海	63	60	5.00%
国内缬氨酸	24	24	0.00%

数据来源：钢联数据

色氨酸方面，色氨酸市场均价 63 元/公斤，环比增幅 5.00%。厂家报价至 62-63 元/公斤之间，市场价格跟随上调运行在 62-65 元/公斤之间。供应端企业逐步正常生产，企业报价偏强上调，叠加豆粕近期价格偏强运行下提振色氨酸价格逐步上扬，现货紧张下询单积极，实际成交一单一议，短期预计稳定偏强运行。

缬氨酸方面，本周缬氨酸市场均价 24 元/公斤，环比持平，缬氨酸厂家报价 21-24 元/公斤之间，市场价格跟随下调至 24-26 元/公斤之间，远期订单价格跟随品牌调整至 21-23 元/公斤之间，根据提货日期而定，短期预计价格弱稳运行。

### 第三章 氨基酸供应分析



数据来源：钢联数据

图 2 国内氨基酸企业开机率走势图

本周国内氨基酸各产品开机稳定运行。赖氨酸开工率 54%，厂家开机率偏低运行；苏氨酸开工率为 45%，整体开机偏弱运行；蛋氨酸开机率 70%，企业逐渐开机，整体开工有所上调；色氨酸开工率为 56%，部分企业开机低位，开机率偏低震荡运行。

### 第四章 氨基酸需求分析

产品	下游市场
赖氨酸	下游备货多在 40-60 天之内库存。
苏氨酸	下游备货多在 50-80 天之内左右库存。
蛋氨酸	整体库存 40-70 天之间。
色氨酸、缬氨酸	整体库存 30-50 天之间。

数据来源：钢联数据

## 第五章 相关产品

### 5.1 玉米市场分析

2021-2023年全国玉米均价走势（元/吨）



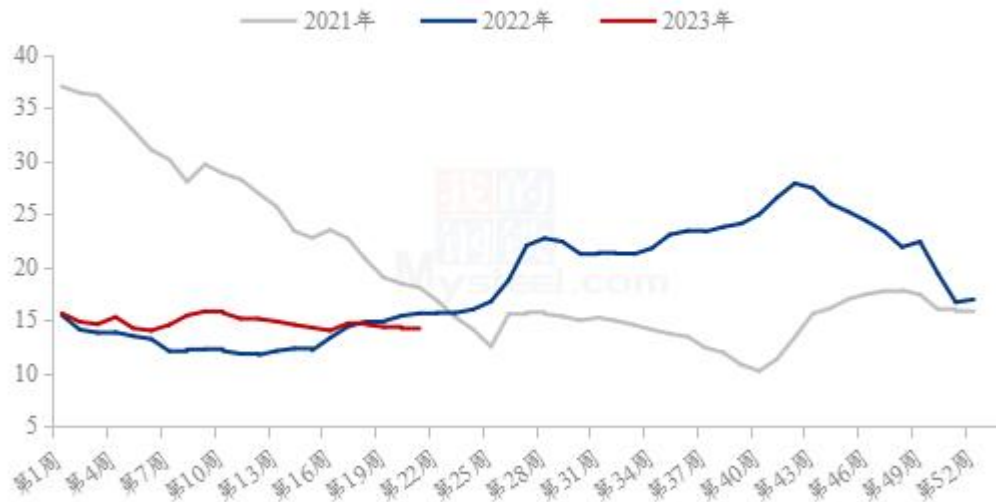
数据来源：钢联数据

图 3 2020-2022 年全国玉米均价走势图

本周全国玉米市场价格止跌缓涨，上行动力不强，周度均价继续走低，全国玉米周度均价为 2701 元/吨，较上周下跌 4 元/吨。东北渠道玉米库存较低，期价上涨支撑贸易商报价心态，装车价格上涨 20 元/吨。华北价格先涨后稳，本地粮余量有限，东北粮流入较少，深加工门前到车量少，周初提价收购，饲料企业重点采购小麦，玉米消耗库存或维持刚性采购需求。销区玉米价格跟随产区先涨后稳，周初饲料企业补库，对高价有一定承受力，周初采购需求减弱，但贸易库存低位，贸易商报价坚挺。市场悲观氛围略有缓解，下周报价偏强，但下游加工企业原料供应充足，玉米需求偏弱限制价格涨幅。

## 5.2 生猪市场分析

全国外三元生猪出栏均价走势图（元/公斤）



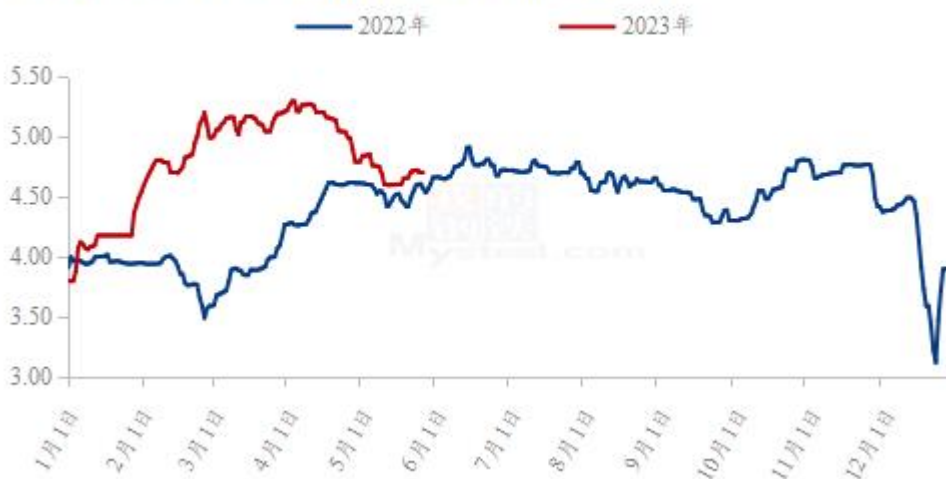
数据来源：钢联数据

图 4 全国外三元生猪出栏均价走势图

本周生猪出栏均价在 14.18 元/公斤，较上周下跌 0.03 元/公斤，环比下跌 0.21%，同比下跌 9.34%。本周猪价先跌后涨，波动幅度不大，周度重心震荡调整。供应方面来看，企业出栏基本正常，月度计划按部就班，而拉涨后社会场灵活出栏，当前猪源流通状况基本平稳。需求方面来看，正值消费淡季，且天气逐渐转热预期有所走低，不过仍有部分二育灵活入场，短期需求支撑较为有限。整体来看，市场猪源仍有存量，不过当前暂未明显增加，而消费延续淡季表现，猪价或涨后回落、行情仍将承压，不过月末情绪博弈下，预计猪价仍有支撑。

### 5.3 肉鸡市场分析

(2022年-2023年) 全国白羽肉鸡均价走势图 (元/斤)



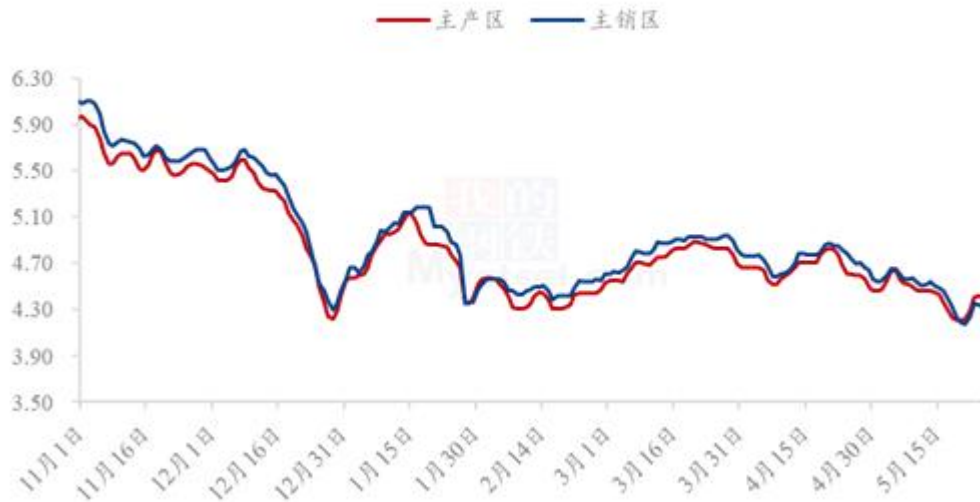
数据来源：钢联数据

图 5 全国白羽肉鸡均价走势图

本周白羽肉鸡价格短期持稳，周内全国棚前成交均价为 4.70 元/斤，环比涨幅为 1.95%，同比涨幅为 3.75%。周初在经销商纠结拿货的节点上，屠企顺势拉涨毛鸡价格，刺激了经销端的拿货，屠企库存也顺势下滑。从山东产区角度看，市场看跌情绪持续升温，养殖端加速出栏操作，造成短期鸡源充裕，但宰杀意愿不足；从东北产区角度看，鸡源仍相对较紧，企业开工不足，放假常态化。本周毛鸡价格仍处下行通道，但经销端上周末备货结束，屠宰企业为了促进产品流通，需要维稳毛鸡；另一方面，山东高价的风险共担合同在一定程度上也在强力支撑毛鸡价格。

## 5.4 蛋鸡市场分析

全国鸡蛋主产区与主销区价格对比图（元/斤）



数据来源：钢联数据

图 6 全国鸡蛋主产区与主销区价格对比图

本周鸡蛋主产区均价 4.31 元/斤，较上周下跌 0.07 元/斤，跌幅 1.60%，主销区均价 4.26 元/斤，较上周下跌 0.20 元/斤，跌幅 4.48%。周内主产区价格先涨后稳，周初蛋价阶段性触底，终端市场陆续开启补货，养殖户挺价情绪增强，且低价刺激局部市场有抄底拿货现象，市场货源流通稍有加快，产区库存压力减轻，推动蛋价上涨。周尾期补货需求减弱，贸易环节多是转为谨慎观望，蛋价持稳为主。预计下周鸡蛋市场震荡走弱，调整幅度或在 0.10-0.20 元/斤，主产区均价在 4.10-4.20 元/斤。

## 第六章 氨基酸行情展望

**赖氨酸：**上游企业多数正常生产发货为主，下游多有备货需求，但 4 月养殖需求恢复进度较慢，预计下周赖氨酸价格偏弱震荡运行。

**苏氨酸：**上游企业多数正常生产发货为主，国内外成交暂时一般，预计下周价格预计稳定震荡为主。

**蛋氨酸：**企业报价上调，进口量有所减少，但前期市场库存偏高，短期预计稳定运行。

**色氨酸：**本周价格偏强运行，询单积极，现货紧张豆粕价格震荡

运行下预计下周价格偏强稳定运行。

资讯编辑：陈 荣 021-26094319

资讯监督：朱喜安 021-26093675

资讯投诉：陈 杰 021-26093100