

# 马铃薯淀粉市场

## 周度报告

(2023.6.25-2023.6.29)



### Mysteel 农产品

编辑：刘梦霞

电话：0533-7027153

邮箱：liumengxia@mysteel.com

# 马铃薯淀粉市场周度报告

(2023.6.25-2023.6.29)

## 研究方法及标准

报告中的数据皆为本机构自有的调研数据，我们通过与市场业内人士的电话交流、在线交流、实地调研等方式对报告中数据进行验证和修正，以力求真实的反馈市场情况，并给出相应的结论，为客户的决策提供必要的帮助和参考。

## 报告可信度及声明

Mysteel 农产品力求以最详实的信息为客户提供指导与帮助，但对于据此报告做出的任何商业决策可能产生的风险，本机构不承担任何法律责任。

---

# 目 录

|                        |       |
|------------------------|-------|
| 马铃薯淀粉市场周度报告 .....      | - 2 - |
| 本周核心观点.....            | - 1 - |
| 第一章 本周马铃薯淀粉基本面概述.....  | - 1 - |
| 第二章 马铃薯淀粉价格分析 .....    | - 1 - |
| 第三章 马铃薯淀粉供应分析 .....    | - 2 - |
| 3.1 马铃薯淀粉企业开工情况.....   | - 2 - |
| 3.2 马铃薯淀粉企业库存情况.....   | - 3 - |
| 第四章 马铃薯淀粉需求分析 .....    | - 3 - |
| 第五章 马铃薯淀粉相关产品分析 .....  | - 4 - |
| 5.1 马铃薯市场行情.....       | - 4 - |
| 5.2 玉米淀粉市场行情.....      | - 5 - |
| 第六章 马铃薯淀粉成本利润分析 .....  | - 6 - |
| 第七章 马铃薯淀粉心态调研 .....    | - 7 - |
| 第八章 马铃薯淀粉后市影响因素分析..... | - 7 - |
| 第九章 马铃薯淀粉行情展望 .....    | - 8 - |



## 本周核心观点

本周马铃薯淀粉市场暂稳运行。受供应持续利好影响，支撑马铃薯淀粉市场稳中偏强运行，下游按需采购为主，价格高位，下游采购心态谨慎，外加市场进入淡季，需求利空，成交难有明显放量。距离秋季生产还有两个多月，预计供需双弱局势下，难有大涨大跌行情。

## 第一章 本周马铃薯淀粉基本面概述

表 1 马铃薯淀粉供需一览表

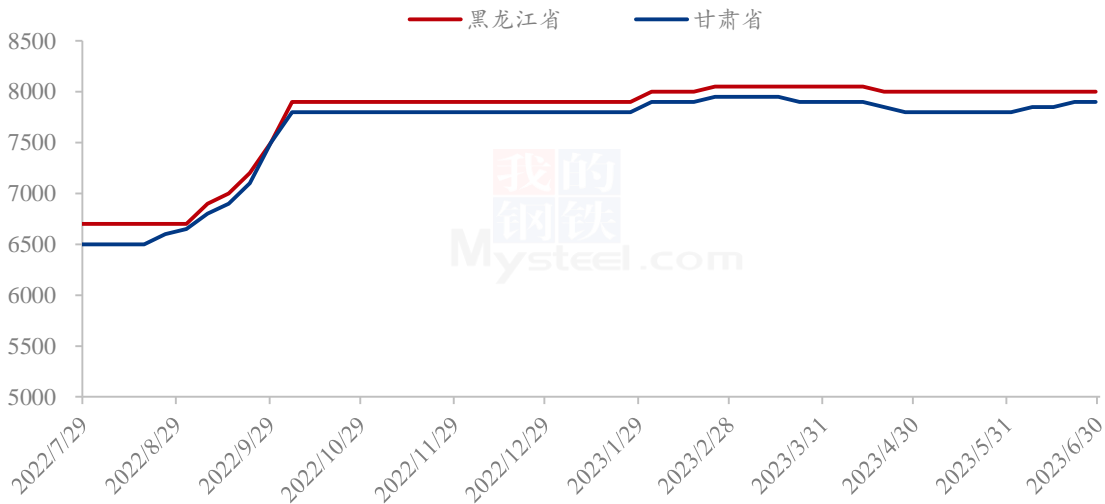
|    | 类别                    | 本周   | 上周   | 涨跌    |
|----|-----------------------|------|------|-------|
| 供应 | 20 家马铃薯淀粉企业开机率        | 0%   | 0%   | 0%    |
|    | 20 家马铃薯淀粉企业库存<br>(万吨) | 3.07 | 3.21 | -0.14 |
| 供求 | 甘肃省粉丝粉条开机率            | 15%  | 15%  | 0%    |
| 利润 | 黑龙江 (元/吨)             | 410  | 410  | 0     |
|    | 甘肃 (元/吨)              | 400  | 400  | 0     |
| 价格 | 黑龙江 (元/吨)             | 8000 | 8000 | 0     |
|    | 甘肃 (元/吨)              | 7900 | 7900 | 0     |

数据来源：钢联数据

## 第二章 马铃薯淀粉价格分析

价格方面：本周河北市场主流价格 7800-8100 元/吨，价格稳定；内蒙古产区市场主流价格 7800-7900 元/吨，价格稳定；甘肃、宁夏产区优级粉市场主流价格 7800-8100 元/吨，价格稳定；新疆产区优级粉市场主流价格 7500-7600 元/吨，价格稳定。

2022-2023年马铃薯淀粉价格走势（元/吨）



数据来源：钢联数据

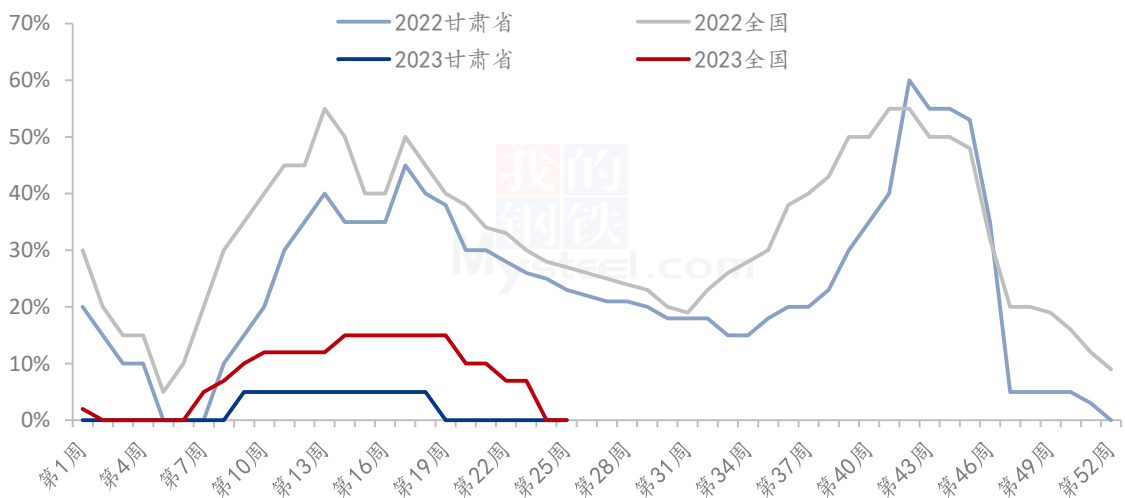
图 1 2022-2023 年马铃薯淀粉价格走势

## 第三章 马铃薯淀粉供应分析

### 3.1 马铃薯淀粉企业开工情况

本周开机低位，多数厂家没有生产，全国开机率明显低于去年同期。

2022年-2023年马铃薯淀粉厂家开机率（%）



数据来源：钢联数据

图 2 2022-2023 年马铃薯淀粉行业开工率

### 3.2 马铃薯淀粉企业库存情况

根据 Mysteel 农产品对全国 20 家主要马铃薯淀粉厂家的最新调查数据显示，2023 年第 26 周，截至 6 月 28 日，马铃薯淀粉企业淀粉库存总量为 3.07 万吨，较上周减少 0.14 万吨，降幅 4.36%。

表 2 企业库存表

单位：万吨

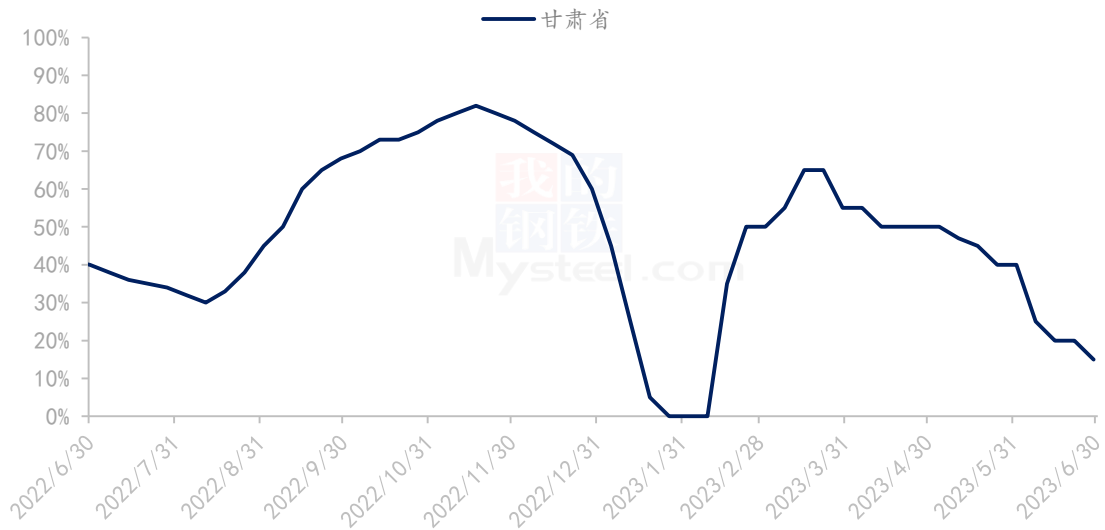
| 地区  | 淀粉厂数量 | 本期库存 | 上期库存 | 增减    | 上月同期库存 | 增减    |
|-----|-------|------|------|-------|--------|-------|
| 黑龙江 | 3     | 0.06 | 0.07 | -0.01 | 0.1    | -0.04 |
| 内蒙古 | 3     | 0.08 | 0.1  | -0.02 | 0.16   | -0.08 |
| 河北  | 4     | 0.05 | 0.06 | -0.01 | 0.12   | -0.07 |
| 甘肃  | 4     | 2.53 | 2.61 | -0.08 | 2.75   | -0.22 |
| 宁夏  | 2     | 0.28 | 0.3  | -0.02 | 0.4    | -0.12 |
| 河南  | 1     | 0    | 0    | 0.00  | 0      | 0.00  |
| 陕西  | 1     | 0    | 0    | 0.00  | 0      | 0.00  |
| 四川  | 1     | 0    | 0    | 0.00  | 0      | 0.00  |
| 云南  | 1     | 0.07 | 0.07 | 0.00  | 0.1    | -0.03 |
| 合计  | 20    | 3.07 | 3.21 | -0.14 | 3.63   | -0.56 |

数据来源：钢联数据

## 第四章 马铃薯淀粉需求分析

本周马铃薯淀粉粉丝粉条行业开机低位。根据 Mysteel 对甘肃省 10 家下游粉条厂家调查显示，目前粉条加工企业的开工率在 15% 左右，较上周基本持平。

2022-2023年甘肃省粉条企业开工率（%）



数据来源：钢联数据

图 3 2022-2023 年甘肃省粉条企业开工率

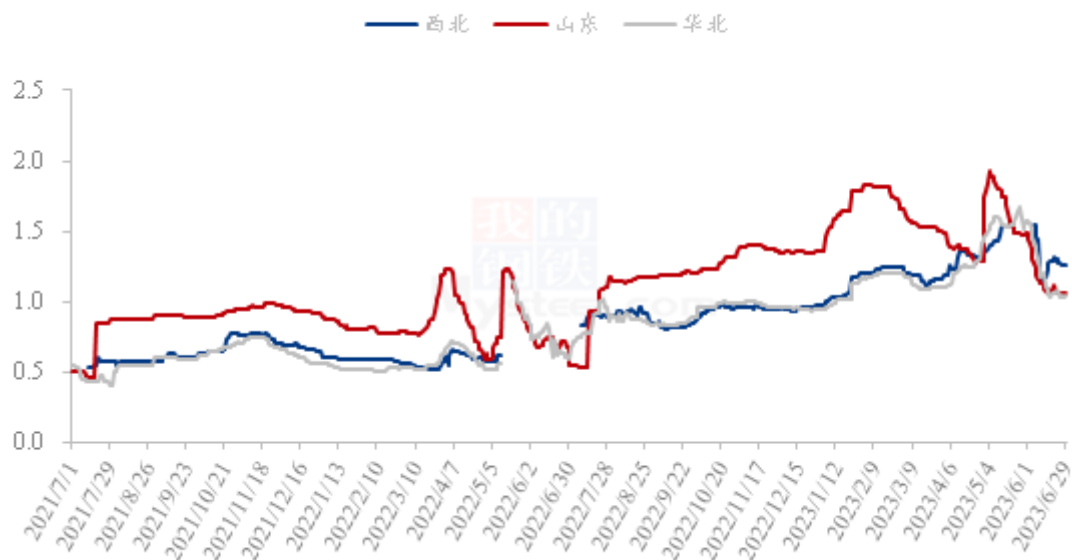
## 第五章 马铃薯淀粉相关产品分析

### 5.1 马铃薯市场行情

本周中原二作区马铃薯新薯整体供应量渐少，周内多个产区价格稳定为主，部分产区尤其是河北昌黎价格涨跌调整频繁。相比之下，本周云南产区红皮黄心货源供应集中在昆明寻甸、丽江永胜以及楚雄产区，本周价格较上周跌后显稳。整体来看，当前全国新薯均价参考 1.05 元/斤，较上周四均价累计下滑 0.06 元/斤，跌幅参考 5.41%；较去年同期均价则高 0.49 元/斤，涨幅参考 87.50%。供应面来看，当前马铃薯供应产区数量不多且部分产区供应陆续收尾。需求面来看，近期内销市场马铃薯在售货量一般，但因高温天热影响货源质变提高加之其余蔬菜销售冲击，多数市场马铃薯批发难卖高价，且销量不大。综合当前马铃薯市场供需情况来看，Mysteel 农产品预计下周产区新薯主流行情仍或延续稳中震荡窄调状态。



2021-2023年马铃薯均价走势（元/斤）



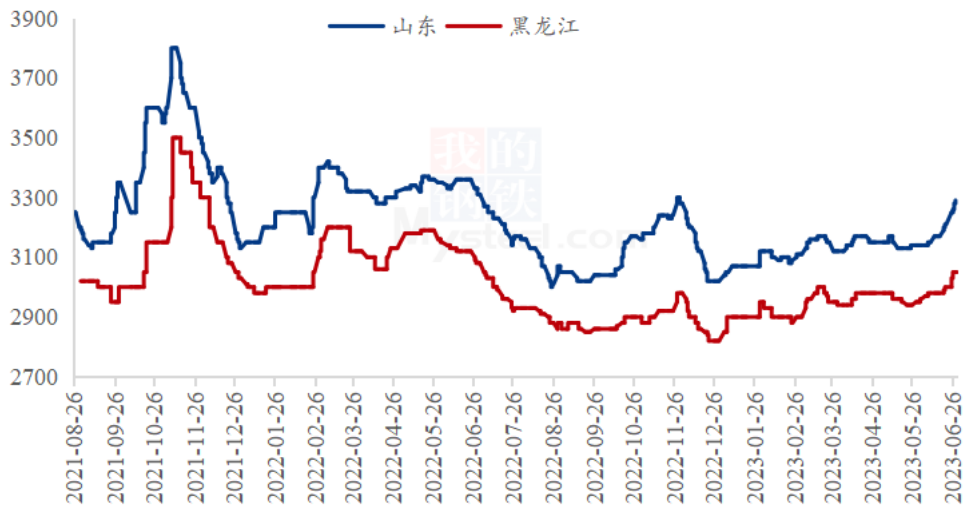
数据来源：钢联数据

图 4 2021-2022 年马铃薯均价走势图

## 5.2 玉米淀粉市场行情

本周全国玉米淀粉价格普涨，尤其是华北市场价格涨幅较大涨势较猛。当前市场关注、交易重心偏向玉米，端午节后华北玉米深加工厂门到货量依旧维持低位，玉米市场价格偏强运行，深加工企业原料成本高昂，积极提涨产品报价。另外，由于深加工企业库存偏低，玉米持续维持低到货量或将影响淀粉企业开工，本周已有淀粉企业停机检修开工率小幅下降，下周淀粉产量或仍呈下降趋势也一定程度上支撑玉米淀粉行情。

2021-2023年主产区玉米淀粉价格走势图（元/吨）



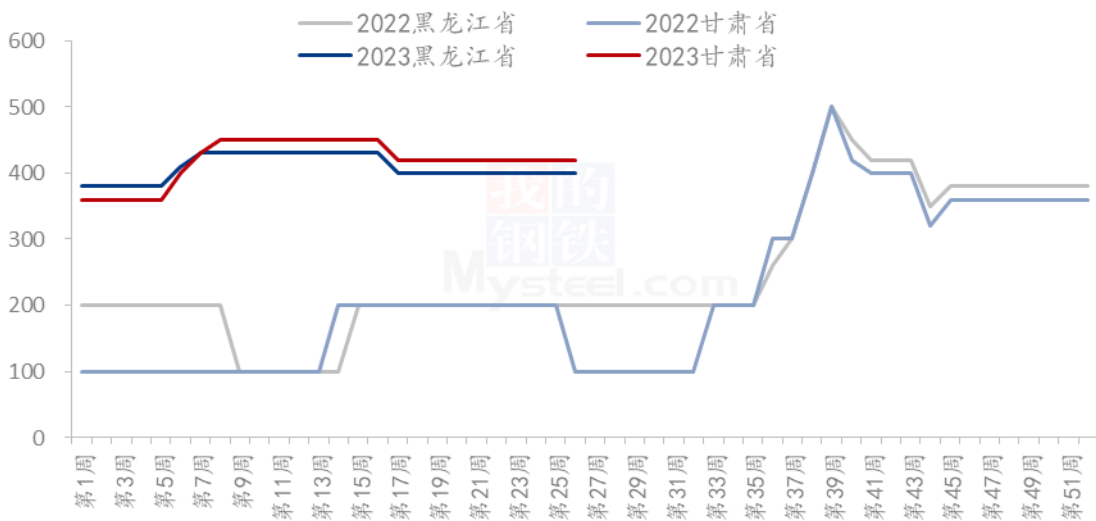
数据来源：钢联数据

图 5 2021-2023 年主要产区玉米淀粉价格走势图

## 第六章 马铃薯淀粉成本利润分析

本周马铃薯淀粉价格维稳运行，目前主要是以消耗库存为主，目前企业成本利润平均在 400 元/吨左右，较上周基本持平。

2022-2023年马铃薯淀粉厂家利润（元/吨）

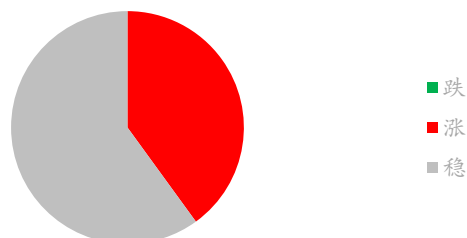


数据来源：钢联数据

图 6 2022-2023 年马铃薯淀粉区域利润

## 第七章 马铃薯淀粉心态调研

马铃薯淀粉厂家心态分析



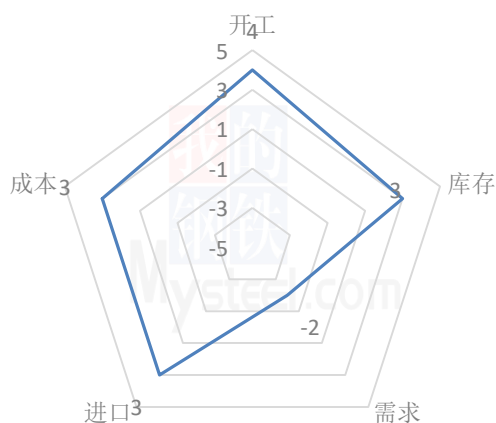
数据来源：钢联数据

看稳观点 60%：目前市场进入淡季，部分厂家库存充足，外加今年马铃薯种植面积增加，市场看空情绪或抑制价格上涨，目前价格高位，下游基本刚需补库，短期看稳为主。看涨观点 40%：目前部分厂家库存见底，供应紧张，挺价心理较强。

图 7 马铃薯淀粉厂家后市心态调研

## 第八章 马铃薯淀粉后市影响因素分析

马铃薯淀粉后市影响因素分析



数据来源：钢联数据

图 9 马铃薯淀粉后市影响因素

| 影响因素分析：           |
|-------------------|
| 开工：行业开机低位运行，利好后市； |

**库存：**库存紧张，利好后市；

**需求：**需求一般，市场进入淡季，利空后市；

**成本：**原料价格偏高，成本高企，对价格支撑明显；

**进口：**进口量偏少价格偏高，利好后市；

**总结：**市场利好因素较多，关注需求情况，预计短期马铃薯淀粉价格稳中偏强。

影响因素及影响力值说明

|   |      |    |      |
|---|------|----|------|
| 5 | 重大利好 | -5 | 重大利空 |
| 4 | 明显利好 | -4 | 明显利空 |
| 3 | 一般利好 | -3 | 一般利空 |
| 2 | 小幅利好 | -2 | 小幅利空 |
| 1 | 弱势利好 | -1 | 弱势利空 |

注：以对价格的影响力确定利好利空因素，该因素的影响力指标是通过与市场人士充分沟通后结合市场客观情况进行的综合数值判定。

## 第九章 马铃薯淀粉行情展望

近期市场受供应端支撑，价格高位，市场进入淡季，下游采购谨慎，满足刚需为主，成家放量有限，价格缺乏大幅上行条件，预计短期暂稳为主，厂家根据库存情况调整价格。

2023年马铃薯淀粉价格预测（元/吨）

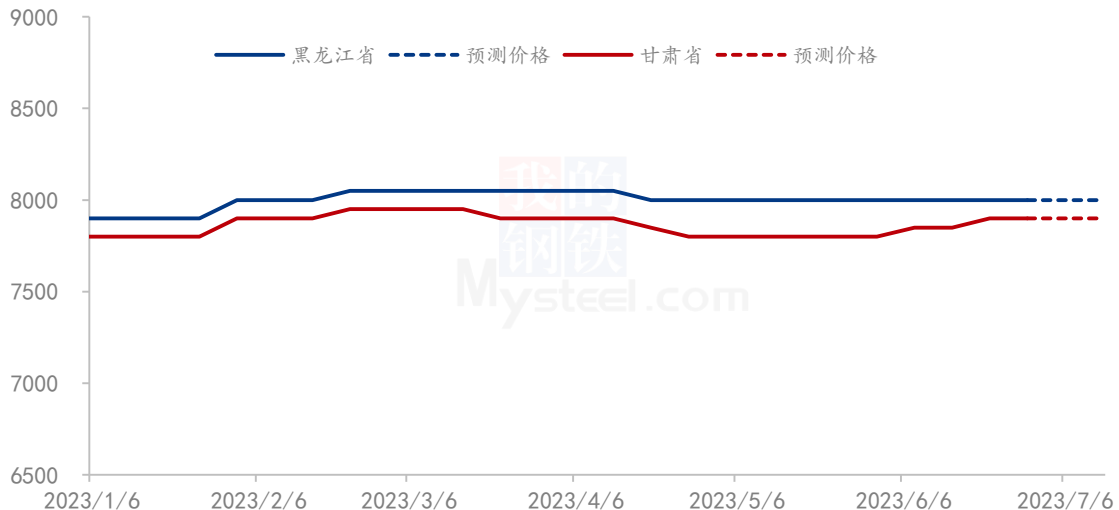


图 10 2023 年主要产区马铃薯淀粉价格预测图

资讯编辑：刘梦霞 0533-7027153

资讯监督：龙雪云 021-26094522

资讯投诉：陈 杰 021-26093100