

马铃薯市场

月度报告

(2023年6月)



Mysteel 农产品

编辑：张敏

电话：0533-7026310

邮箱：zhangmina@mysteel.com

传真：021-26093064

马铃薯市场月度报告

(2023年6月)

研究方法及标准

报告中的数据皆为本机构自有的调研数据，我们通过与市场业内人士的电话交流、在线交流、实地调研等方式对报告中数据进行验证和修正，以力求真实的反馈市场情况，并给出相应的结论，为客户的决策提供必要的帮助和参考。

报告可信度及声明

Mysteel 农产品力求以最详实的信息为客户提供指导与帮助，但对于据此报告做出的任何商业决策可能产生的风险，本机构不承担任何法律责任。

目 录

马铃薯市场月度报告.....	- 2 -
本月核心观点.....	- 1 -
第一章 本月马铃薯供需指标汇总.....	- 1 -
第二章 本月各产区马铃薯价格行情汇总.....	- 1 -
第三章 本月市场行情回顾.....	- 2 -
第四章 马铃薯产、销区情况概述.....	- 3 -
4.1 主要产区库存消化进度参考.....	- 3 -
4.2 马铃薯周度成交量.....	- 3 -
第五章 相关下游产品分析.....	- 4 -
第六章 下月市场心态解读.....	- 4 -
第七章 马铃薯后市价格影响分析.....	- 5 -
第八章 后期预判.....	- 6 -

本月核心观点

6月，鲜食马铃薯（南北方产区产新新薯为主）均价参考1.18元/斤，环比下跌26.25%，同比上涨90.32%。6月份山东及河北产区大棚货源供应陆续转向陆地货源供应，供应主体转换叠加各地陆地货源供应体量大于上月大棚货源供应体量，6月份全国新薯均价环比继续呈现下滑状态。7月中旬前后，山东、河南以及河北产区新薯供应将结束，届时新薯供应主体将集中于辽宁凌海、陕西定边、内蒙古赤峰以及山西吕梁等地，届时供应产区暂且有限，加之赤峰持续干旱天气将影响到上市时间及上市期产量。综合来看，下月虽然正值学校暑假期间，内销市场需求量不大，但马铃薯产地供应端货源压力也将显不大，由此Mysteel农产品认为7月份全国产区马铃薯新薯价格稳中不乏存在短期偏强走势。

第一章 本月马铃薯供需指标汇总

类型	上月	本月	涨跌	备注
供应				
一作区库存薯	--	--	--	--
山东冷库春季货源 余货量（万吨）	--	--	--	--
山东冷库后储内蒙 古及榆林余货量 （万吨）	--	--	--	--
利润				
山东冷库马铃薯平 均利润（元/斤）	--	--	--	--

第二章 本月各产区马铃薯价格行情汇总

表 1 马铃薯主产区价格

单位：元/斤

地区	品种	规格	本月 均价	上月 均价	环比涨 跌	去年 同期	同比涨 跌
山东肥城	荷兰	新薯50克以上	1.24	1.75	-29.14%	0.71	74.65%

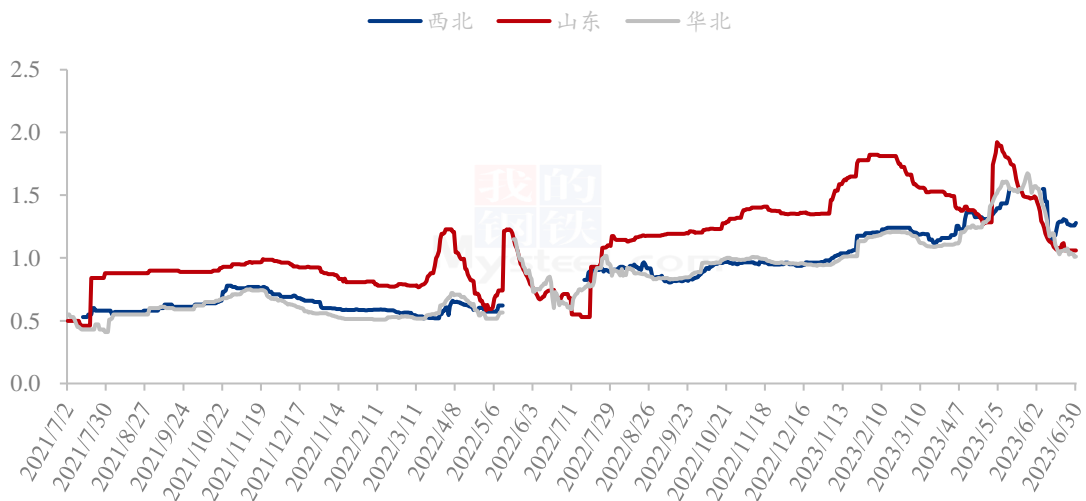
地区	品种	规格	本月均价	上月均价	环比涨跌	去年同期	同比涨跌
山东滕州	系列荷兰系列实验	新薯净地	1.30	1.70	-23.53%	0.81	60.49%
辽宁绥中	一、沃土五号	新薯净地	1.17	1.59	-26.42%	0.58	101.72%
河北唐山	沃土五号	新薯50克以上	1.29	1.64	-21.34%	0.77	67.53%
河北昌黎	沃土五号、实验一号	新薯净地	1.26	1.71	-26.32%	0.74	70.27%

数据来源：钢联数据

第三章 本月市场行情回顾

本月中原二作区马铃薯新薯销售为主，月内大棚货源供应逐渐转陆地货源为主体，整体价格环比上月仍显下滑。

2021-2023年马铃薯均价走势（元/斤）



数据来源：钢联数据

图 1 马铃薯均价走势

山东产区：本月山东产区马铃薯供应主体逐渐由大棚货源转向陆地货源，月内新薯价格缓慢走低，鉴于各地种植面积同比减少，货源消化速度同比多显快。整体来看，本月山东产区新薯均价参考 1.15 元/斤，较上月均价 1.68 元/斤累计下滑 0.53 元/斤，跌幅参考 31.55%。

河北产区：本月河北昌黎及唐山供应主体亦由大棚货源向陆地货源过渡，加之石家庄新乐、保定蠡县及定州货源上市补充，月内河北产区新薯价格震荡偏弱走势。整体来看，本月河北产区新薯均价参考 1.20 元/斤，较上月均价 1.64 元/斤累计下滑 0.44 元/斤，跌幅参考 26.83%。

云南产区：本月云南产区马铃薯新薯供应产区主要集中在昆明寻甸县、丽江永胜县以及楚雄产区，月内价格受北方产区新薯变化影响而先高后低变化，临近月底价格暂时趋稳。整体来看，本月云南新薯均价参考 1.79 元/斤，较上月均价 1.76 元/斤震荡偏涨 0.03 元/斤，涨幅参考 1.70%。

第四章 马铃薯产、销区情况概述

4.1 主要产区库存消化进度参考

表 2 主要产区马铃薯销售进度

产区	库存薯销售进度
山东新薯	陆地货源零星收尾
辽宁绥中	陆地货源供应尾期
河北秦皇岛昌黎	陆地货源供应尾期
河南通许	陆地新薯供应尾期
陕西渭南大荔县	陆地新薯供应尾期
辽宁凌海	陆地新薯供应之初

本月末来看，中原二作区马铃薯新薯供应量逐渐减少，月底产区主要集中于河北及辽宁产区，山东青岛及河南通许货源收尾状态。

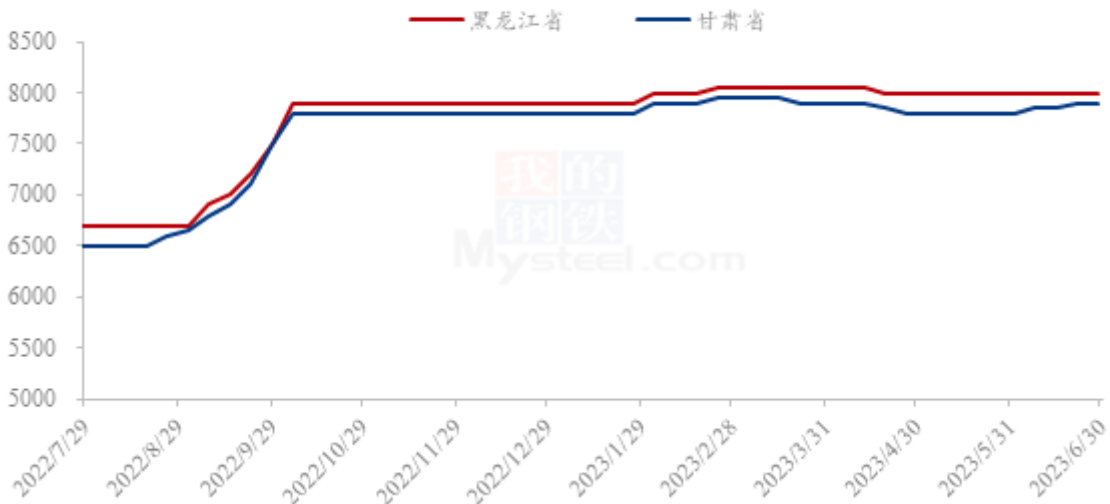
4.2 马铃薯周度成交量

5 月份国内销区市场马铃薯销售主体仍以二作区新薯为主，上半月市场新薯在售销量偏多，下半月来看伴随湖北产区货源供应结束，市场整体在售销量有所缓和，但

鉴于高温天气影响货源质变以及其余蔬菜销售冲击，多数市场批发难卖高价，销量水平偏低。

第五章 相关下游产品分析

2022-2023年马铃薯淀粉价格走势（元/吨）



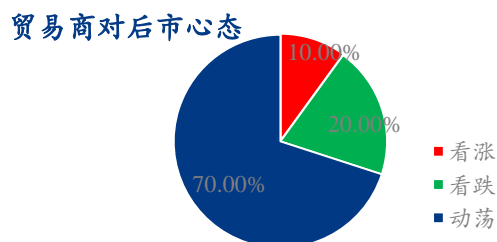
数据来源：钢联数据

图3 马铃薯淀粉价格走势

本月马铃薯淀粉市场价格稳中偏强运行。目前行业库存紧张，多数厂家库存见底，市场在供应利好影响下，价格偏强。目前价格处于高位，下游采购心态趋紧，按需采购为主，供应端持续发挥利好作用，支撑马铃薯淀粉市场稳中偏强运行。

第六章 下月市场心态解读

贸易商对后市心态



种植户对后市心态

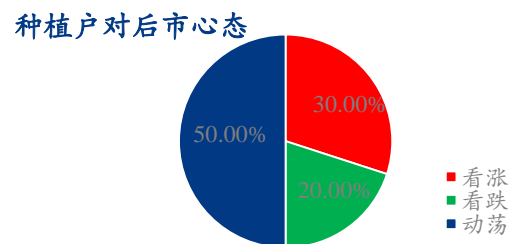
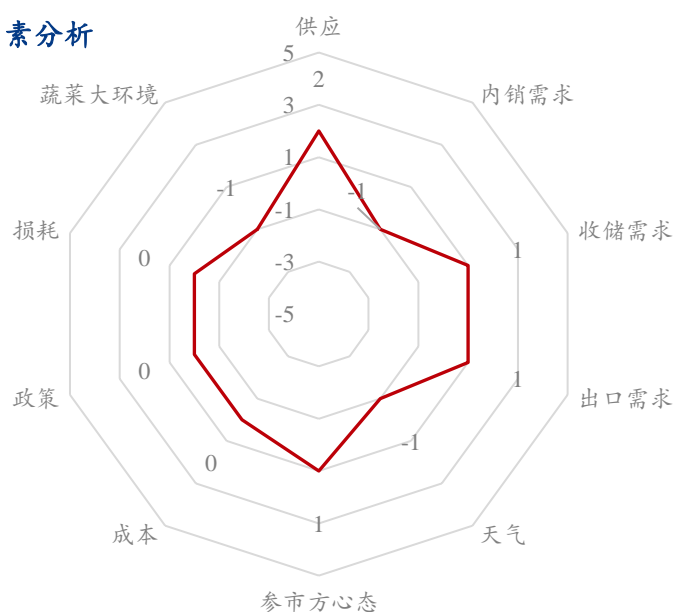


图 4 市场心态解读

Mysteel 农产品统计了 20 人对下月马铃薯价格的想法，其中下游贸易商 10 人，存储商 10 人。从统计情况来看，贸易商有 10.00% 的看涨心态，20.00% 的看跌心态，70.00% 的看稳心态。种植户则有 30.00% 的看涨心态，20.00% 的看跌心态，50.00% 的看稳心态。其中最大看涨心态来自于种植户，双方看跌心态持平。

第七章 马铃薯后市价格影响分析

马铃薯后市影响因素分析



数据来源：钢联数据

影响因素分析：

天气：未来十天四川盆地东部江汉江淮等地多降水，华北东部黄淮北部仍多高温。在田马铃薯种植户注意天气及土壤墒情变化，及时做好田间管理及收获进程安排。

需求：高温天气影响货源质变增加，加之学校暑假期间，终端食堂需求减弱。出口方面，出口订单有而不多，国外客商对于国内当前价格仍有抵触心理。

供应：山东在内的二作区种植面积同比减种，加之货源提前上市，整体消化速度显快，下月中旬之后马铃薯供应产区将主要集中在辽宁凌海、新疆阿克苏、喀什以及陕西定边、内蒙古赤峰产区。

参市方心态：各产区阶段性供应量不大，种植户不乏趁行提前开挖售卖。

不确定因素：天气、气温等气候因素影响，市场需求以及蔬菜供应量价变

化。

总结：综合来看，下月马铃薯市场利好及利空因素并存，供应端货源预计不大，内销市场鉴于天热及暑假期间需求面亦或保持偏淡。马铃薯市场整体或显供需两弱状态，由此预计下月产区新薯价格或以稳为主，并伴有短期偏强表现。

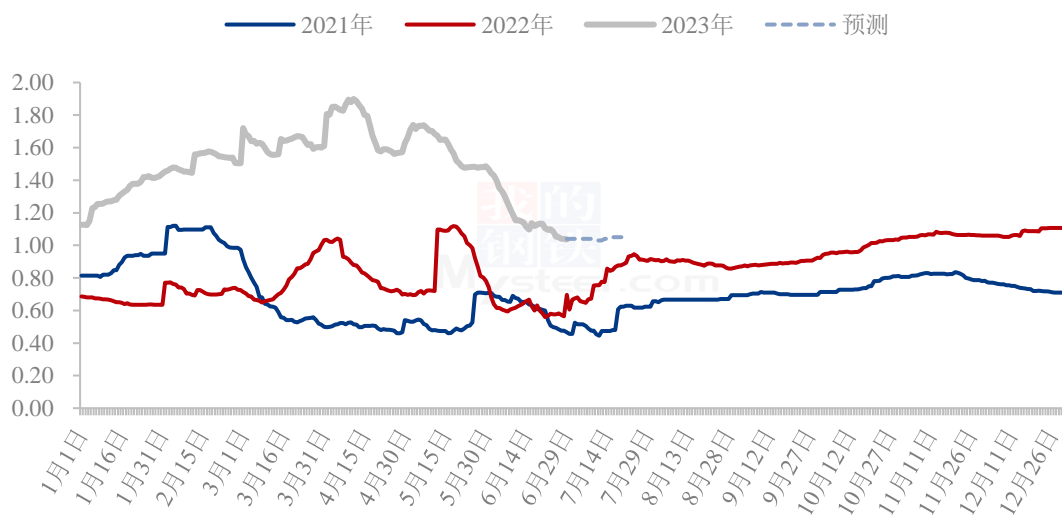
影响因素及影响力值说明

5	重大利好	-5	重大利空
4	明显利好	-4	明显利空
3	一般利好	-3	一般利空
2	小幅利好	-2	小幅利空
1	弱势利好	-1	弱势利空

注：以对价格的影响力确定利好利空因素，该因素的影响力指标是通过与市场人士充分沟通后结合市场客观情况进行的综合数值判定。

第八章 后期预判

2021-2023年全国马铃薯均价走势及预测（元/斤）



数据来源：钢联数据

图5 全国马铃薯均价走势

7月中旬前后，山东、河南以及河北产区新薯供应将结束，届时新薯供应主体将集中于辽宁凌海、陕西定边、内蒙古赤峰以及山西吕梁等地，届时供应产区暂且有限，加之赤峰持续干旱天气将影响到上市时间及上市期产量。综合来看，下月虽然正值学

校暑假期间，内销市场需求量不大，但马铃薯产地供应端货源压力也将显不大，由此Mysteel农产品认为7月份全国产区马铃薯新薯价格稳中不乏存在短期偏强走势。

资讯编辑：张敏 0533-7026310

资讯监督：王涛 0533-7026866

资讯投诉：陈杰 021-26093100