

817 小白鸡市场

月度报告

(2023 年 5 月)



Mysteel 农产品

编辑：曹林卿

电话：0533-7860014

邮箱：caolinqing@mysteel.com

817 小白鸡市场月度报告

(2023 年 5 月)

研究方法及标准

报告中的数据皆为本机构自有的调研数据，我们通过与市场业内人士的电话交流、在线交流、实地调研等方式对报告中数据进行验证和修正，以力求真实的反馈市场情况，并给出相应的结论，为客户的决策提供必要的帮助和参考。

报告可信度及声明

Mysteel 农产品力求以最详实的信息为客户提供指导与帮助，但对于据此报告做出的任何商业决策可能产生的风险，本机构不承担任何法律责任。

目 录

| | |
|----------------------------------|--------|
| 本月核心观点..... | - 1 - |
| 第一章 本月基本面概述..... | - 1 - |
| 第二章 本月 817 小白鸡市场分析..... | - 2 - |
| 2.1 本月 817 鸡苗价格呈 “W” 走势..... | - 2 - |
| 2.2 本月 817 小白鸡价格震荡下行..... | - 3 - |
| 2.3 本月 817 冻品价格下滑后持稳震荡..... | - 3 - |
| 第三章 供需面数据监测情况..... | - 4 - |
| 3.1 本月国内孵化企业 817 小白鸡出苗量分析..... | - 4 - |
| 3.2 本月 817 小白鸡屠宰企业开工率、库容率分析..... | - 5 - |
| 第四章 养殖盈利监测情况..... | - 7 - |
| 第五章 饲料原料及替代品..... | - 8 - |
| 5.1 玉米行情分析..... | - 8 - |
| 5.2 生猪行情分析..... | - 9 - |
| 第六章 市场心态调研..... | - 10 - |
| 第七章 后市价格影响因素分析..... | - 11 - |
| 第八章 817 小白鸡后市预测..... | - 12 - |

本月核心观点

5月上旬空棚率不高、补栏意愿不足，鸡苗供大于求、价格低位震荡，对毛鸡价格无利好支撑；终端消费未见好转，产品走货迟缓、价格连续下调，5月中下旬开始鸡整体出栏量相对前期偏多，一方面受高温及养殖难度的影响，有出小鸡的情况，另一方面大鸡上量，市场鸡源增多，供大于求；需求端处于经销商补货阶段，陆续有拿货的情况，到月底反而走货缓慢，毛鸡价格偶有小幅反弹、大势震荡下行。6月上半月毛鸡均价仍维持窄幅震荡走势，到6月中下旬，毛鸡整体出栏量或有减量的情况，毛鸡价格目前处于成本线附近，养殖端有抗价情绪较强，供应面对毛鸡价格有支撑。需求端，终端消费平淡，叠加6月底或较月初偏好，对毛鸡价格利空影响减小，但受替代品的压制，涨幅不大。预计6月份全国均价或在4.50-4.90元/斤。

第一章 本月基本面概述

表 1 本月基本面概述

| | 类别 | 本月 | 上月 | 涨跌 |
|----|-------------------|--------|--------|-------------|
| 供需 | 817 小白鸡月度出苗量 (万羽) | 1060 | 1598 | -33.67% |
| | 817 小白鸡开工率 | 17.04 | 25.53 | 跌 8.49 个百分点 |
| | 817 小白鸡库容率 | 42.55 | 43.29 | 跌 0.74 个百分点 |
| 利润 | 817 小白鸡养殖利润 (元/只) | -0.25 | 0.49 | -151.02% |
| 价格 | 817 鸡苗价格 (元/羽) | 0.56 | 0.85 | -34.12% |
| | 817 小白鸡全国均价 (元/斤) | 4.62 | 5.06 | -8.70% |
| | 817 白条价格 (元/件) | 122.59 | 131.68 | -6.90% |

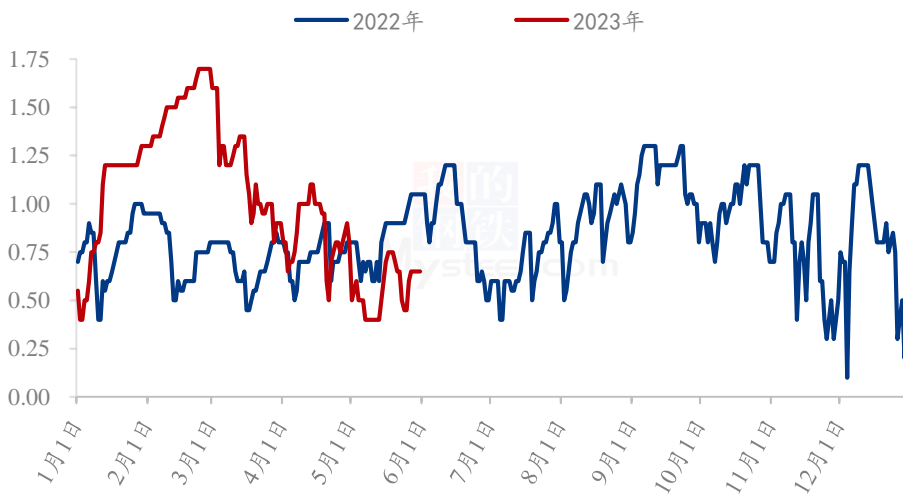
第二章 本月 817 小白鸡市场分析

2.1 本月 817 鸡苗价格呈“W” 走势

本月 817 鸡苗均价 0.56 元/羽，较上月均价下跌 0.29 元/羽，环比跌幅 34.12%，较去年同期均价下跌 0.28 元/羽，同比跌幅 33.33%。

五一假期过后，毛鸡价格下降影响鸡苗价格下行，鸡苗价格开启低位运行，从 5 月 7 日开始鸡苗价格一直在 0.40 元/羽左右，持续一周，实际成交价格混乱、高报低走。此时的行情严重影响了孵化、养殖对后市的心态，并且养殖户补栏积极性不高，接苗意愿不足。市场抽珠子、毛蛋操作频繁，供应减量。5 月上旬替代品白羽鸡苗价格跌到低位，且交投困难，部分白羽鸡苗流向 817 市场，对 817 鸡苗市场造成一定冲击，苗价延续低位。到 5 月中旬，因之前的种蛋多用来抽活珠子等，出苗量持续减少，鸡苗价格受出苗量少的影响回暖，涨至 0.75 元/羽，到达月内高点，实际交投仍旧困难。中下旬因放养亏损，补栏意愿平淡的原因，市场交投困难、有价无市，鸡苗价格从月内高位开始下跌，跌至 0.45 元/羽。月末鸡苗市场苗量不足，略有断档情况，供应端支撑鸡苗价格上涨至 0.65 元/羽稳定，涨跌两难。

(2022年-2023年) 全国817鸡苗价格走势(元/羽)



数据来源：钢联数据

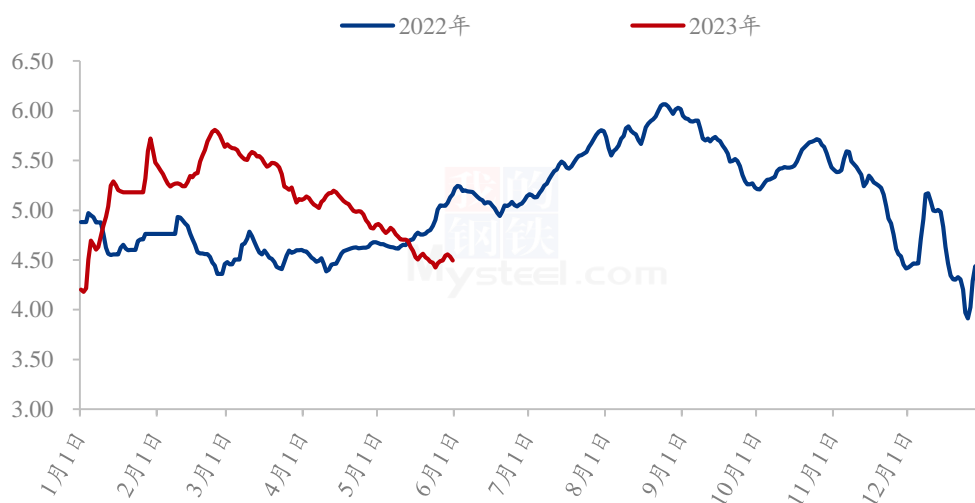
图 1 (2022 年-2023 年) 全国 817 鸡苗价格走势

2.2 本月 817 小白鸡价格震荡下行

本月 817 小白鸡全国月均价为 4.62 元/斤，较上月下跌 0.44 元/斤，环比跌幅 8.70%，较去年同期下跌 0.17 元/斤，同比跌幅 3.55%。

5 月初毛鸡价格跌至成本线上下，养殖端部分有亏损情况，抗价心态明显。需求端五一期间市场走货偏慢，鲜品比冻品的需求要好，叠加婚宴等节庆增多，活禽需求较好，大鸡价格在五一期间上涨，五一过后迅速回落。5 月上旬空棚率不高、补栏意愿不足，鸡苗供大于求、价格低位震荡，对毛鸡价格无利好支撑；终端消费未见好转，产品走货迟缓、价格连续下调，屠宰企业库存高位、收鸡积极性不高，毛鸡交投困难，市场价格混乱、波动频繁。5 月中下旬开始鸡整体出栏量相对前期偏多，一方面受高温及养殖难度的影响，有出小鸡的情况，另一方面大鸡上量，市场鸡源增多，供大于求；需求端处于经销商补货阶段，陆续有拿货的情况，到月底反而走货缓慢，毛鸡价格偶有小幅反弹、大势震荡下行。

(2022年-2023年) 全国817小白鸡价格走势(元/斤)



数据来源：钢联数据

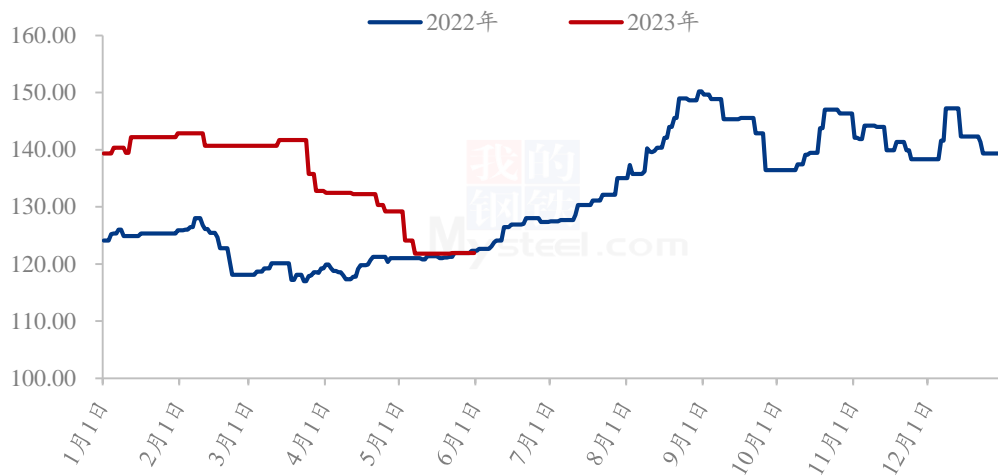
图 2 (2022 年-2023 年) 全国 817 小白鸡价格走势图

2.3 本月 817 冻品价格下滑后持稳震荡

本月 817 冻品均价为 122.59 元/件，较上月下跌 9.09 元/件，环比跌幅 6.90%，较去年同期上涨 1.24 元/件，同比涨幅 1.02%。

5月初在五一期间冻品价格相对稳定，5月中上旬产品价格下滑较大，一方面毛鸡价格落价，冻品价格难有支撑，另一方面市场需求平淡，经销商单次拿货不多，厂家走货一般，冻品议价空间较大，仍以出货为主；鲜品走货尚可，多按单宰杀。5月下旬受毛鸡价格震荡及经销商补货影响，西装鸡价格微跌后持稳，白条鸡价格震荡调整，后持稳运行，各方对后市看跌心态浓厚，预计毛鸡仍有下行空间，叠加终端市场接货能力差，受替代品的压制，产品价格低位，有议价空间。

(2022年-2023年) 全国817冻品价格走势图 (元/件)



数据来源：钢联数据

图3 (2022年-2023年) 全国817冻品价格走势图

第三章 供需面数据监测情况

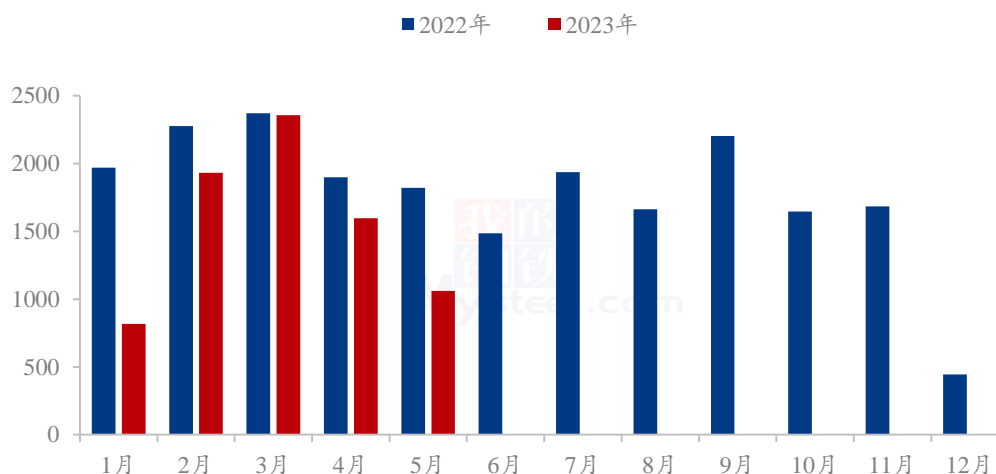
3.1 本月国内孵化企业817小白鸡出苗量分析

据Mysteel农产品样本企业统计本月出苗量1060万羽，较上月出苗量下跌538万羽，环比下调33.67%，较去年同期下跌762万羽，同比下跌41.82%。

本月出苗量跌幅明显，月初开始减量，主要受养殖端补栏积极性不高的影响，叠加鸡苗供大于求、价格低位震荡，孵化企业对行情不看好，抽珠子、毛蛋操作频繁，有小部分毁苗操作，同时白羽肉鸡鸡苗市场冲击817鸡苗市场，有转养白羽鸡苗的情况。大型孵化企业近期无增减苗计划，上苗量总体稳定，中下型孵化企业受苗价下跌影响，抽珠子操作较多。中下旬出苗量明显减少，部分企业抽珠子操作渐少，供应端

支撑鸡苗价格，鸡苗价格开始反弹，但受放养亏损影响，上鸡意愿不高，出苗量稳中下行、无增长趋势。

(2022-2023年) 样本孵化企业817小白鸡出苗量走势图 (万羽)



数据来源：钢联数据

图 4 (2022-2023 年) 国内孵化企业 817 小白鸡出苗量走势图

3.2 本月 817 小白鸡屠宰企业开工率、库容率分析

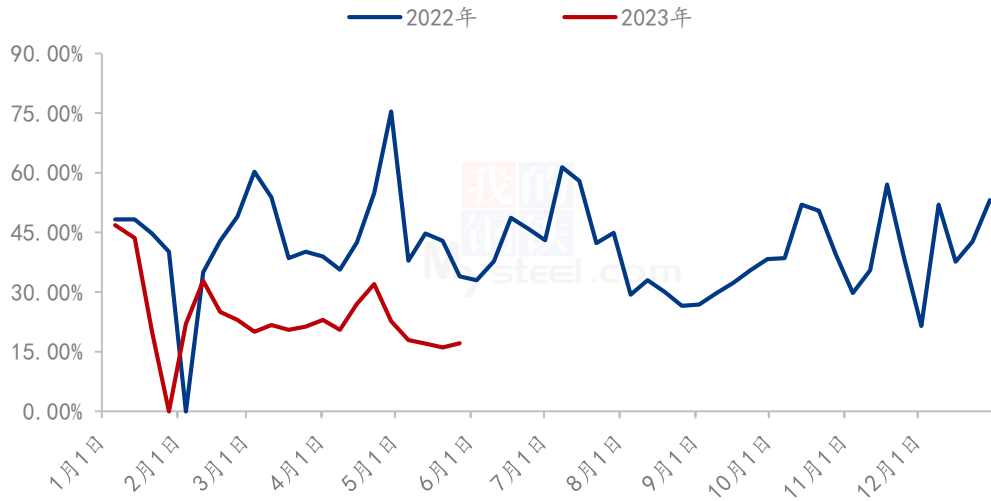
3.2.1 817 小白鸡屠企开工率走势分析

本月 817 小白鸡样本屠宰企业开工率均值在 17.04%，较上月下跌 8.49 个百分点，较去年同期下跌 22.8 个百分点。

今年五一备货情况比较平淡，5 月上旬开始屠宰企业走货偏慢，叠加毛鸡价格一直下跌，加上经销商备货完成，屠宰企业多处于观望，减少开工等待毛鸡跌落到低位后再开工收鸡。5 月下旬产品出货情况一般化，议价空间大，叠加毛鸡价格一直下跌，成本下降利好屠宰端，但仍有小幅亏损，屠宰企业库存量大、收鸡积极性不高。开工率持续下跌，但为了维护工人及客户，间歇性开工为主，多开开停停。

(备注：14 家大型屠宰企业主要来自山东 6 家、河南 6 家、河北 2 家)

(2022年-2023年) 全国817小白鸡样本屠企开工率走势图



数据来源：钢联数据

图 5 (2022 年-2023 年) 全国 817 小白鸡样本屠宰开工率走势图

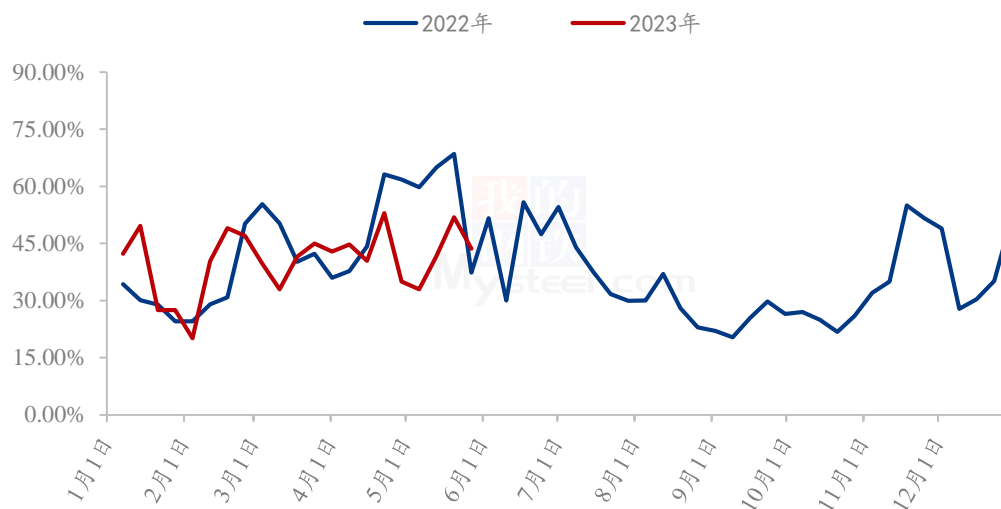
3.2.2 817 小白鸡屠企库容率走势分析

本月国内 817 小白鸡样本屠宰企业平均库容在 42.55%，较上月下跌 0.74 个百分点，较去年同期下跌 15.09 个百分点。

月初随着 4 月底前的补货结束，终端需求较差，五一期间通过降价和议价的操作，以亏本出库存为主，再宰低价毛鸡来中和亏损，产品议价空间大，但受限于终端走货平淡，库存下降不多。月中市场消费疲软、终端走货平淡，经销商补货谨慎，屠宰企业承压收鸡，走货速度缓慢，整体屠宰企业库存上涨。月底前经销商小幅补货，叠加毛鸡价格回调，屠企开工减少，库存微降。

(备注：14 家大型屠宰企业主要来自山东 6 家、河南 6 家、河北 2 家)

(2022年-2023年) 全国817小白鸡样本屠企库容率走势图



数据来源：钢联数据

图 6 (2022 年-2023 年) 全国 817 小白鸡样本屠宰库容率走势图

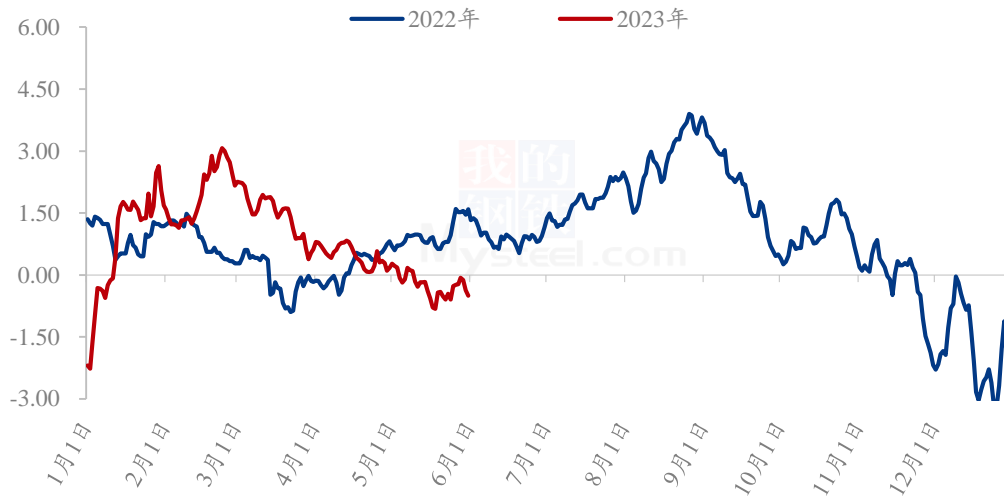
第四章 养殖盈利监测情况

4.1 本月 817 小白鸡养殖盈利分析

按照当下出栏小白鸡 3.00 斤/只，料比 1.60 计算，本月出栏 817 平均养殖盈利 0.49 元/只，比上月亏损 0.74 元/只，环比下跌 151.02%，较去年同期下跌 1.22 元/只，同比跌幅 125.77%。

53 天前 817 小白鸡鸡苗均价在 0.99 元/羽，比上月鸡苗成本减少 0.53 元/羽。本月养殖成本在 13.61 元/只，较上月养殖成本减少 0.60 元/只。本月饲料价格下调，鸡苗成本下降，叠加毛鸡价格大幅下跌的影响，虽然成本下降但盈利空间缩减，放养亏损。

(2022年-2023年) 全国817养殖盈利走势图 (元/只)



数据来源：钢联数据

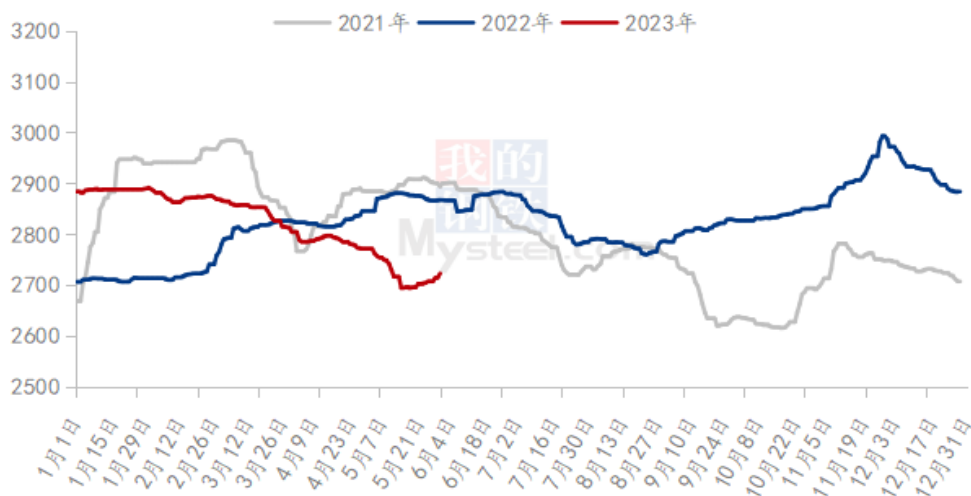
图 7 (2022 年-2023 年) 全国 817 小白鸡养殖盈利走势图

第五章 饲料原料及替代品

5.1 玉米行情分析

5 月份全国玉米价格重心下移，截至 5 月 31 日，全国玉米均价参考 2723 元/吨，较上月同期下跌 49 元/吨。本月上旬，陈麦快速下跌，与玉米价格出现倒挂，饲料企业大量采购小麦替代玉米使用，玉米下游需求更加疲软。另外，小麦价格下跌影响玉米市场情绪，部分持粮主体有出库需求，供应压力阶段性释放，玉米价格快速下跌。不过，本月下旬开始，随着小麦进入收获季节，但遭遇不利降雨天气，导致芽麦比例迅速增加，部分面粉企业担忧优质麦供给，收购积极性明显上升，小麦价格持续反弹。而玉米渠道库存偏低，供应压力明显下降，下游阶段性补库需求逐渐显现，带动玉米价格触底反弹。目前华北芽麦情况仍在加剧，饲用麦比例将增加，但优质麦价格或因此继续走强，综合来看，对玉米的影响将呈中性。而玉米供应压力下降，市场余粮不足或将在 6 月份显现，预计玉米价格仍将稳中偏强运行。关注下游需求情况。

2021-2023年全国玉米均价走势（元/吨）



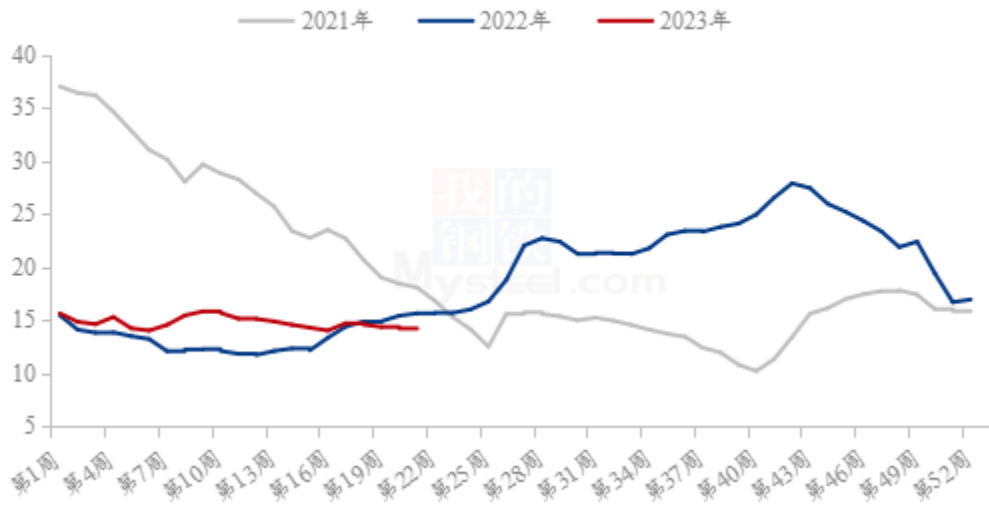
数据来源：钢联数据

图 8（2021 年-2023 年）全国玉米均价走势图

5.2 生猪行情分析

本月生猪出栏均价为 14.32 元/公斤，较上月下跌 0.07 元/公斤，环比下跌 0.49%，同比下跌 6.41%。本月猪价窄幅震荡，期间涨跌互现，月度重心稍显偏弱下移。从供应方面来看，规模企业出栏按计划进行，暂无超卖表现，整体节奏平稳；社会场对后市行情预期尚可，当前出栏大多观望，天气转热体重或有下调，不过猪源仍有存量，市场供应相对平稳。从需求方面来看，猪肉消费正值淡季，且天气逐渐转热，需求表现仍将延续低迷，而冻品库存偏高位，掣肘猪价回调。整体来看，需求淡季表现，供应端暂未集中上量，但市场仍有存量，且库存依旧高位，预计下月猪价行情仍窄幅震荡，下旬临近端午或有拉涨，行情仍承压运行。

全国外三元生猪出栏均价走势图（元/公斤）



数据来源：钢联数据

图 9 全国外三元生猪出栏均价走势图

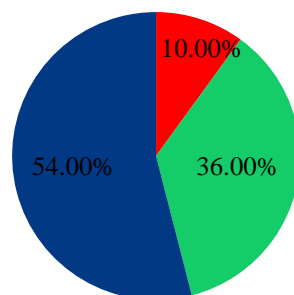
第六章 市场心态调研

6.1 817 小白鸡市场心态调研

本月 Mysteel 农产品共对 50 家企业进行了市场心态调研，这 50 家企业中有 10 家是孵化端，10 家是养殖端，25 家是屠宰端，5 家是贸易端。看涨 5 家，看跌 18 家，看稳 27 家。

817小白鸡市场心态调研

■ 看涨 ■ 看跌 ■ 看稳



数据来源：钢联数据

图 10 817 小白鸡市场心态调研

第七章 后市价格影响因素分析

7.1 817 小白鸡后市价格影响因素分析



影响因素分析：

供应：出栏量稳定，小幅利空； **替代：**替代品价格偏弱，小幅利空
开工：企业开工下跌，小幅利空； **需求：**市场需求平淡，明显利空
库存：库存量上涨，一般利空； **盈亏：**屠宰企业盈利，小幅利好
成本：成本下降，弱势利空； **气候：**高温影响，小幅利空

总结：下月供应端毛鸡出栏量减少，支撑鸡价，供应端整体终端消费情况平淡，需求端利空毛鸡，屠企库存上涨，产品议价空间大。替代品价格下月偏弱运行，对毛鸡价格持续压制。

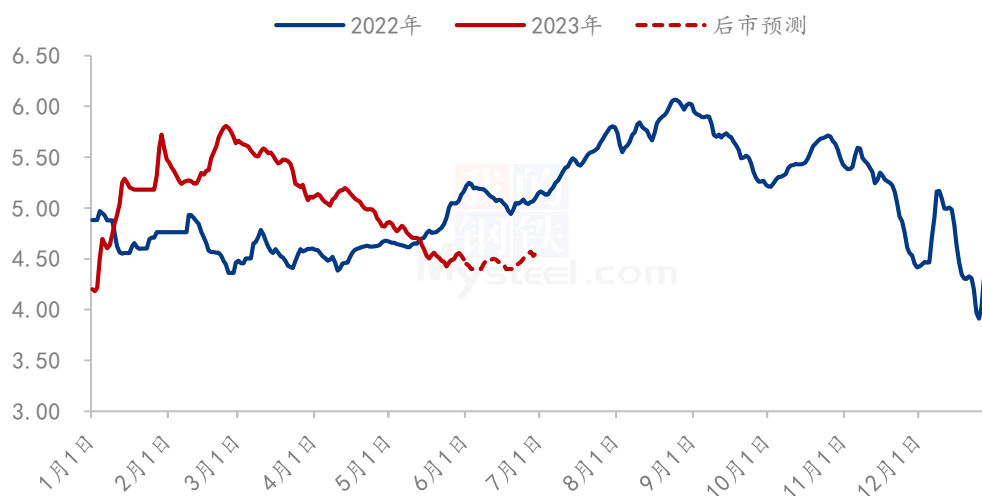
| 影响因素及影响力值说明 | | | |
|---|------|----|------|
| 5 | 重大利好 | -5 | 重大利空 |
| 4 | 明显利好 | -4 | 明显利空 |
| 3 | 一般利好 | -3 | 一般利空 |
| 2 | 小幅利好 | -2 | 小幅利空 |
| 1 | 弱势利好 | -1 | 弱势利空 |
| 注：以对价格的影响力确定利好利空因素，该因素的影响力指标是通过与市场人士充分沟通后结合市场客观情况进行的综合数值判定。 | | | |

第八章 817 小白鸡后市预测

8.1 817 小白鸡价格预测

根据 Mysteel 农产品数据的样本企业出苗量数据推算，6 月上半月毛鸡均价仍维持窄幅震荡走势，到 6 月中下旬，毛鸡整体出栏量或有减量的情况，毛鸡价格目前处于成本线附近，养殖端有抗价情绪较强，供应面对毛鸡价格有支撑。需求端，终端消费平淡，叠加 6 月底或较月初偏好，对毛鸡价格利空影响减小，但受替代品的压制，涨幅不大。预计 6 月份全国均价或在 4.50-4.90 元/斤。

(2022年-2023年) 全国817小白鸡价格预测走势图 (元/斤)



数据来源: 钢联数据

图 11 (2022 年-2023 年) 全国 817 小白鸡价格预测走势图

资讯编辑: 曹林卿 0533-7860014

资讯监督: 王涛 0533-7026866

资讯投诉: 陈杰 021-26093100