

鸡蛋市场 周度报告

(2023.5.25-2023.6.1)



Mysteel 农产品

编辑：王秋雨、滕玉洁、王娜娜、王芳、徐攀、电话：0533-7026307
谢雪丽、张瑶

邮箱：tengyujie@mysteel.com

传真：021-26093064

鸡蛋市场周度报告

(2023. 5. 25–2023. 6. 1)

研究方法及标准

报告中的数据皆为本机构自有的调研数据，我们通过与市场业内人士的电话交流、在线交流、实地调研等方式对报告中数据进行验证和修正，以力求真实的反馈市场情况，并给出相应的结论，为客户的决策提供必要的帮助和参考。

报告可信度及声明

Mysteel 农产品力求以最详实的信息为客户提供指导与帮助，但对于据此报告做出的任何商业决策可能产生的风险，本机构不承担任何法律责任。

目 录

鸡蛋市场周度报告.....	- 2 -
本周核心观点.....	- 1 -
第一章 市场关键指标汇总.....	- 1 -
第二章 本周鸡蛋现货价格分析.....	- 2 -
2.1 本周鸡蛋现货价格分析.....	- 2 -
2.2 本周鸡蛋期货市场回顾.....	- 3 -
第三章 本周鸡蛋市场基本面分析.....	- 4 -
3.1 供应面分析.....	- 4 -
3.2 需求面分析.....	- 5 -
第四章 本周鸡蛋市场库存统计.....	- 6 -
第五章 本周蛋鸡养殖成本与盈利理论值分析.....	- 7 -
第六章 相关产品.....	- 8 -
6.1 肉鸡.....	- 8 -
6.2 生猪.....	- 9 -
第七章 市场心态调研.....	- 10 -
第八章 鸡蛋下周价格预测.....	- 12 -

本周核心观点

本周鸡蛋主产区均价 4.37 元/斤，较上周上涨 0.06 元/斤，涨幅 1.39%，主销区均价 4.32 元/斤，较上周上涨 0.06 元/斤，涨幅 0.06%，周内主产区价格先跌后涨，周初市场弱势显现，市场走货压力增加，各环节看空情绪主导，补货积极性不高，后随着蛋价阶段性触底，下游接货意愿增强，价格出现小幅反弹，当前来看，市场利好支撑略显不足，预计下周蛋价窄幅调整，幅度或在 0.10 元/斤，主产区均价在 4.40-4.50 元/斤。

第一章 市场关键指标汇总

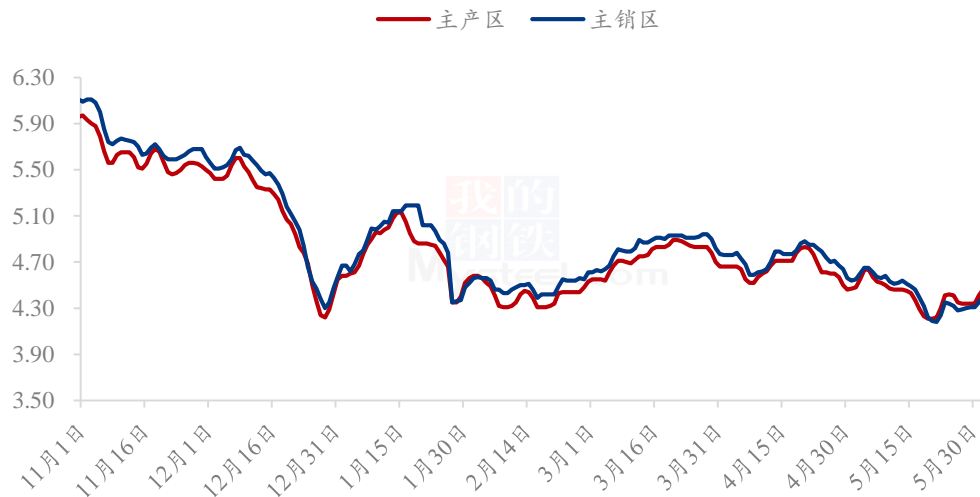
表 1 关键指标汇总

	类别	本周	上周	涨跌
价格	主产区价格 (元/斤)	4.37	4.31	1.39%
	主销区价格 (元/斤)	4.32	4.26	1.41%
供应	淘汰鸡出栏量 (万只)	52.64	54.23	-2.93%
	淘汰鸡日龄 (天)	535	536	-1
需求	北京市场到车量 (车)	113	116	-2.59%
	广东市场到车量 (车)	376	400	-6.00%
	销区销量 (吨)	6938.13	6834.88	1.38%
库存	生产环节 (天)	1.00	0.95	5.26%
	流通环节 (天)	1.42	1.44	-1.39%
利润	蛋鸡养殖成本 (元/斤)	4.01	4.07	-1.47%
	蛋鸡养殖利润 (元/斤)	0.36	0.24	50%

第二章 本周鸡蛋现货价格分析

2.1 本周鸡蛋现货价格分析

全国鸡蛋主产区与主销区价格对比图（元/斤）



数据来源：钢联数据

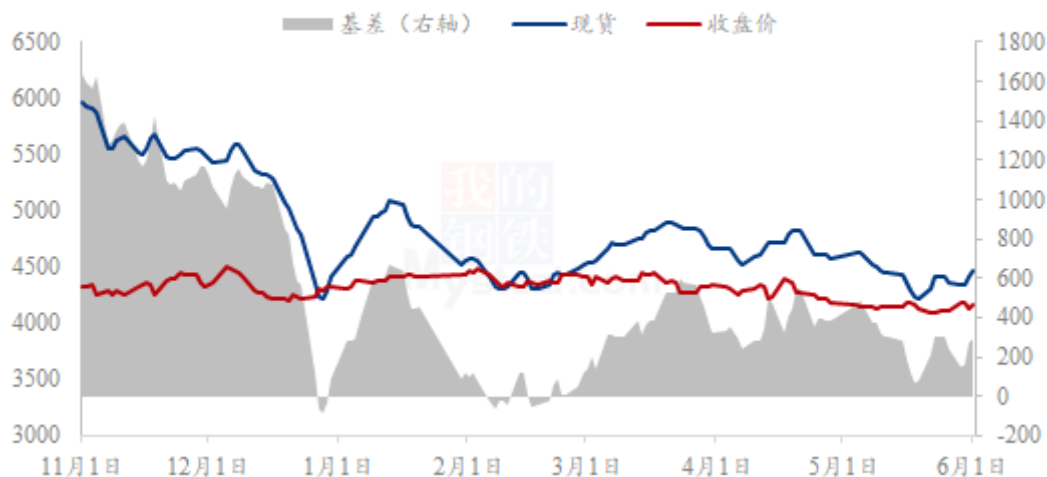
图 1 全国鸡蛋主产区与主销区价格对比图

主产区：周内主产区均价 4.37 元/斤，较上周上涨 0.06 元/斤，涨幅 1.39%，周内主产区价格先跌后涨。周初市场走货偏缓，局部市场出货压力较大，蛋价高位回调后，各环节多是以出货为主，随着多余库存被消化，下游阶段性补货，加之部分地区内销走货有好转，推动蛋价小幅上调。

主销区：周内主销区均价 4.32 元/斤，较上周上涨 0.06 元/斤，涨幅 1.41%，周内主销区价格上涨为主。周内北方销区市场表现先弱后强，前期市场走货一般，但随着产区蛋价下调，下游接货积极性增强，下半周货源消化偏好，带动市场蛋价上涨。南方销区市场受高温高湿天气影响，经销商接货谨慎，市场蛋价呈窄幅震荡，行情偏弱势。

2.2 本周鸡蛋期货市场回顾

鸡蛋基差图（元/500千克）



数据来源：钢联数据

图2 鸡蛋基差图

本周鸡蛋期货主力合约 2309 呈现先涨后跌走势，截止到本周四收于 4170 元/500 千克，期现基差为 292 元/500 千克，本周最低收盘价 4115 元/500 千克，最高收盘价 4182 元/500 千克，价差 67 元/500 千克。本周现货价格呈先稳后涨走势，前半周供应充足，终端表现一般，蛋价横盘僵持为主，经过短暂的库存消化，局部市场迎来了阶段性补货，市场整体走货好转，蛋价上涨，市场整体表现红强粉弱；本周期货盘面呈先增后减，主力 09 合约重心仍保持在 4100 元/500 千克附近，期间虽重心有所上移，但空头优势也较为明显，整体仍处在多空僵持阶段。

第三章 本周鸡蛋市场基本面分析

3.1 供应面分析

全国代表市场淘汰鸡周度出栏量统计图（万只）



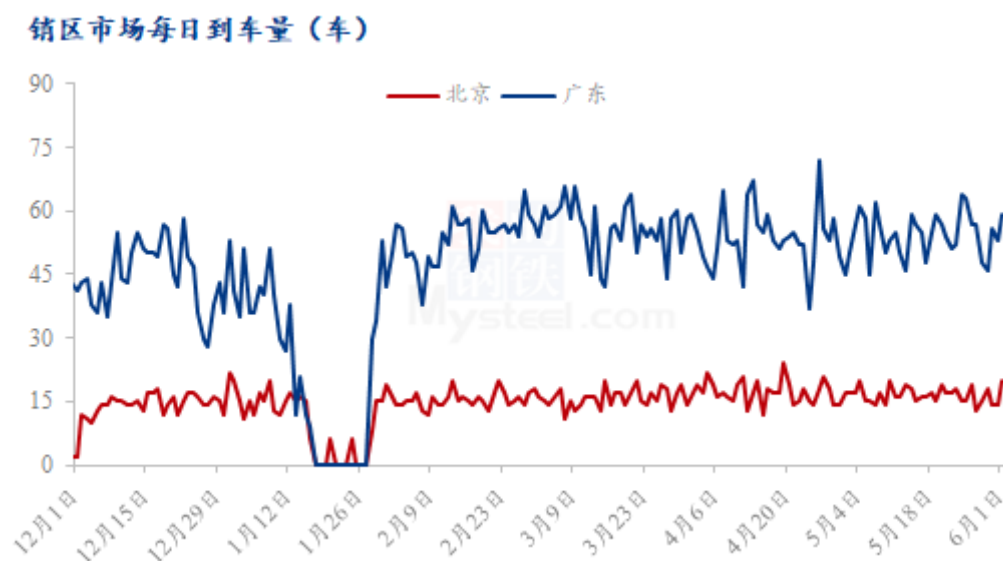
数据来源：钢联数据

图 2 代表市场淘汰鸡周度出栏量

淘汰鸡出栏量减少：本周 Mysteel 农产品对全国 11 个重点产区 19 个代表市场的淘汰鸡出栏量进行监测统计，总出栏量 52.64 万只，环比减幅 2.93%。本周淘汰鸡价格有所回调，养殖单位对后世仍有上涨预期，淘汰老鸡紧迫性不高；由于前期养殖单位集中淘汰一批适龄老鸡，导致当前可淘鸡源偏少。需求方面来看，屠宰企业产品消化不及预期，对高价货源略有抵触，多维持按需采购，农贸市场成交量有所减少，需求持续偏弱。整体来看，本周淘鸡出栏量小幅减少，由于养殖单位多在端午之前陆续淘汰，预计下周淘鸡出栏量或略高于本周。

淘汰日龄减少：本周 Mysteel 农产品对全国 11 个重点产区 19 个代表市场的淘汰日龄进行监测统计，本周平均淘汰日龄 535 天，较上周减少 1 天。其中平均日龄最高 560 天，最低 505 天。本周养殖单位大多选择择机淘汰适龄老鸡，整体淘汰日龄变化不大。

3.2 需求面分析



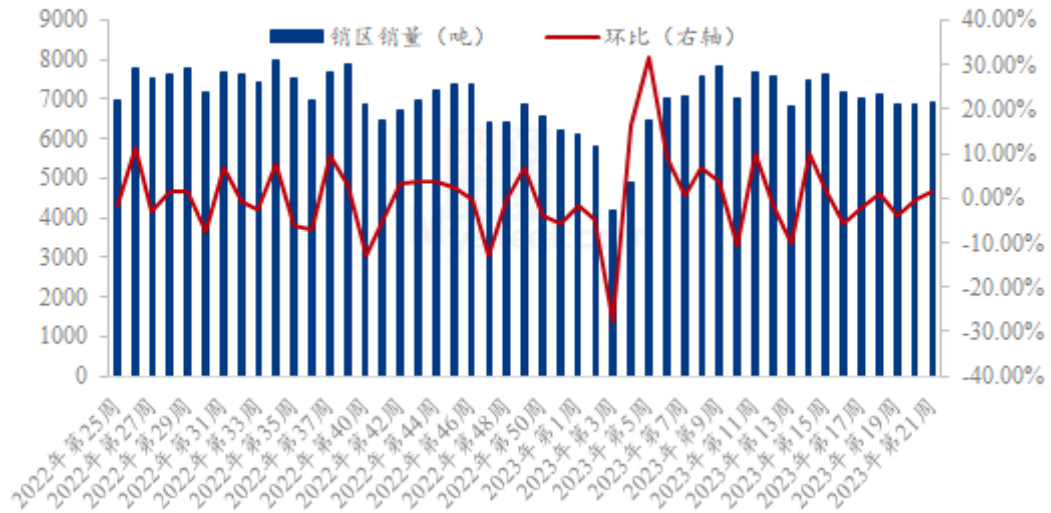
数据来源：钢联数据

图3 销区市场到车量对比图

北京到车量分析：本周北京市场到货113车，较上周到车量减少3车，减幅2.59%。周内北京市场需求一般，上半周随着蛋价下调，贸易商接货积极性减弱，市场到车量小幅减少，周尾期随着蛋价反弹，北京销区贸易环节接货积极性有所提升，市场到车量增加，整体周内到车总量小幅减少，日均到车量在16车左右。

广东到车量分析：本周广东市场到货376车，较上周到车量减少24车，减幅6.00%。周内广东市场受高温多雨天气影响，鸡蛋质量问题严重，贸易商为规避风险，大多保持低位库存，接货积极性不高，整体周内广东市场到车总量明显减少，日均到车量在54车左右。

销区市场销量统计 (吨)



数据来源：钢联数据

图 4 销区市场销量统计图

销区销量微幅提升：本周 Mysteel 农产品对全国五个代表销区市场进行数据监测统计，本周鸡蛋销量为 6938.13 吨，较上周上涨 1.38%。本周销区市场需求小幅转好，销区销量环比提升，周内高温梅雨天气加重，上半周市场需求仍显弱势，下半周随着北方农忙开始，以及端午备货小幅启动，销区市场需求小幅好转，但南方销区受梅雨天气制约，需求提振较为有限，周内销区需求转弱后，再度转强，销区销量微调提升。

第四章 本周鸡蛋市场库存统计

表 2 全国重点地区生产与流通环节库存天数统计

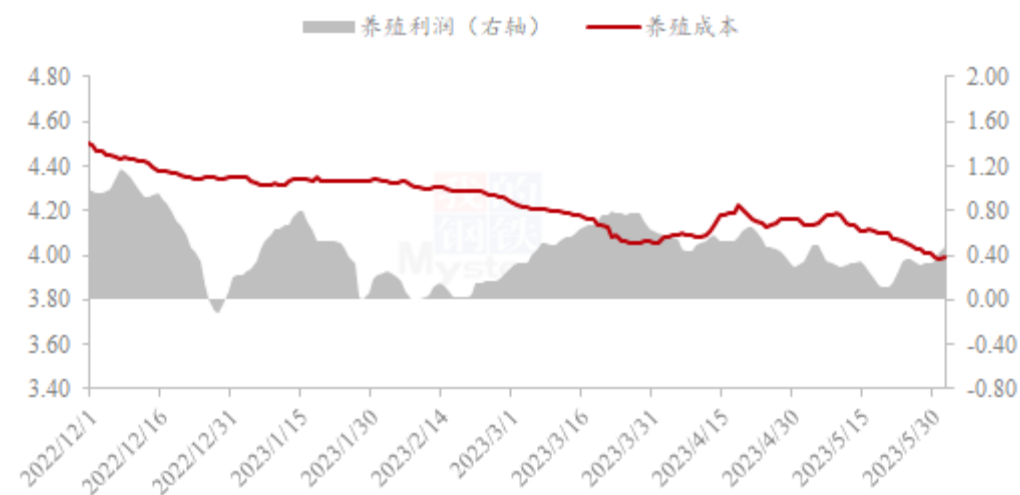
	山东	河南	河北	东北	湖北	江苏	西南	安徽	山西	西北
生产环节	0.50	0.50	1.30	0.50	1.00	1.00	1.80	1.00	1.00	1.00
流通环节	1.00	1.00	1.80	1.00	1.00	1.50	1.70	1.50	2.00	1.67

数据来源：钢联数据

截至本周四，生产环节库存为 1.00 天，较上周四增加 5.26%；流通环节库存为 1.42 天，较上周四减少 1.39%。周初蛋价稳定，终端需求未见增量，市场走货较为平缓，同时受南方湿热天气影响，销区经销商拿货量减少，部分产区养殖单位库存小幅增加。周尾终端存一定补货需求，市场走货见快，贸易商采用快进快出模式，库存保持在低位。整体来看，本周生产环节库存小幅增加，本周流通环节库存呈减少趋势。

第五章 本周蛋鸡养殖成本与盈利理论值分析

蛋鸡养殖成本与盈利对比图（元/斤）



数据来源：钢联数据

图 5 蛋鸡养殖成本与利润对比图

本周蛋鸡养殖成本为 4.01 元/斤，较上周下跌 0.06 元/斤，环比跌幅 1.47%；养殖盈利为 0.36 元/斤，较上周上涨 0.12 元/斤，环比涨幅 50.00%。本周玉米均价为 2715 元/吨，较上周上涨 14 元/吨。随着小麦进入收获季节，但遭遇不利降雨天气，导致芽麦比例迅速增加，部分面粉企业担忧优质麦供给，收购积极性明显上升，小麦价格持续反弹。而玉米渠道库存偏低，供应压力明显下降，下游阶段性补库需求逐渐显现，带动玉米价格触底反弹。本周豆粕均价为 3886 元/吨，较上周下跌 302 元/吨。随着大豆供应转向宽松，油厂开机率逐步上调，连粕现货价格大幅下调，中下游客户观望为主，整体成交转为清淡，豆粕现货快速下跌。综合来看，周内玉米微涨、豆粕跌幅较大，蛋鸡养殖成本环比下降。本周蛋价先稳后涨，周内受湿热天气影响，生产及流通环节均维持低位库存，上半周各市场持稳观望。下半周北方红蛋区域内销走货见好，市场情绪开始升温，率先领涨。粉蛋南运质量问题严重，走货一般，多持观望态势。因本周养殖成本下降，蛋均价环比上涨，故养殖盈利提升明显。

第六章 相关产品

6.1 肉鸡

(2022年-2023年) 全国白羽肉鸡均价走势图 (元/斤)



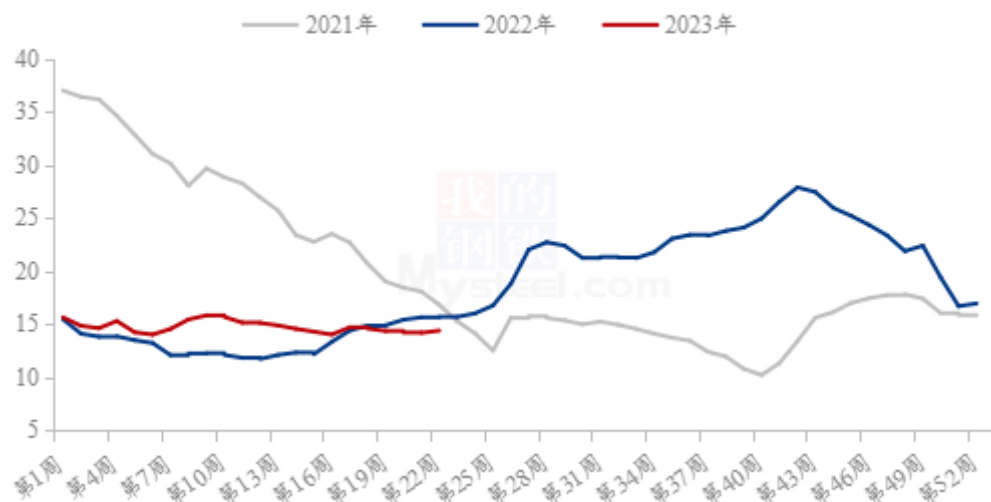
数据来源：钢联数据

图 6 肉鸡价格走势

本周白羽肉鸡价格阶段持稳，周内全国棚前成交均价为 4.63 元/斤，环比跌幅为 1.49%，同比涨幅为 0.43%。周内毛鸡价格一直呈现稳定势态，鸡源角度来看山东一直处于增量走势，并且周后期随着养殖端看空后市，出鸡积极，工厂开始计划充裕，甚至有排不上计划的情况；东北则是一直保持了鸡源不多的境况，对毛鸡价格支撑明显；需求角度来看，鸡肉终端消费始终低迷，但是山东工厂周内一直存在抛货意愿，不愿轻易下跌毛鸡价格，东北则是受到了货源少的支撑，周转情况尚可。综合供需两端表现，周内毛鸡价格受支撑持稳运行，但支撑力度不断减弱。

6.2 生猪

全国外三元生猪出栏均价走势图（元/公斤）

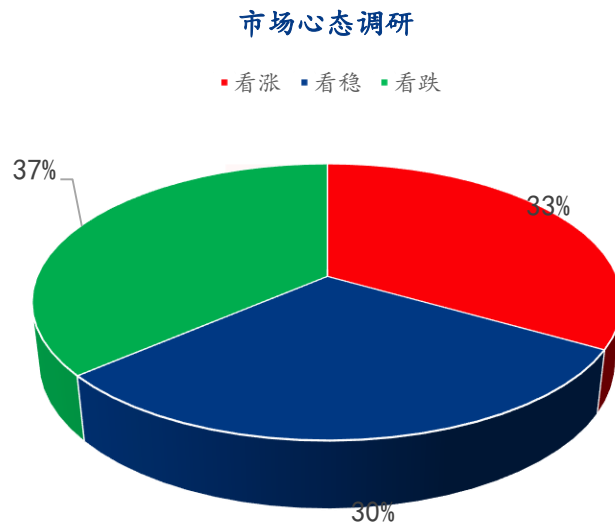


数据来源：钢联数据

图 7 生猪价格走势图

本周生猪出栏均价在 14.39 元/公斤，较上周上涨 0.21 元/公斤，环比上涨 1.48%，同比下跌 8.29%。本周猪价涨后回落，期间涨跌震荡幅度不大，周度重心略有上移。供应方面来看，月末企业出栏基本完成，阶段性流通偏少，社会场出栏预期仍在观望中，当前猪源暂未增量，不过市场存量有余，供应仍有释放压力。需求方面来看，天气转热夏季深入，市场淡季消费延续，且冻品库存仍偏高位，需求暂无明显利好支撑。整体来看，市场猪源仍有存量，月初出栏相对偏缓，而消费暂无强力支撑，后市行情仍将承压，短期猪价窄幅震荡为主。

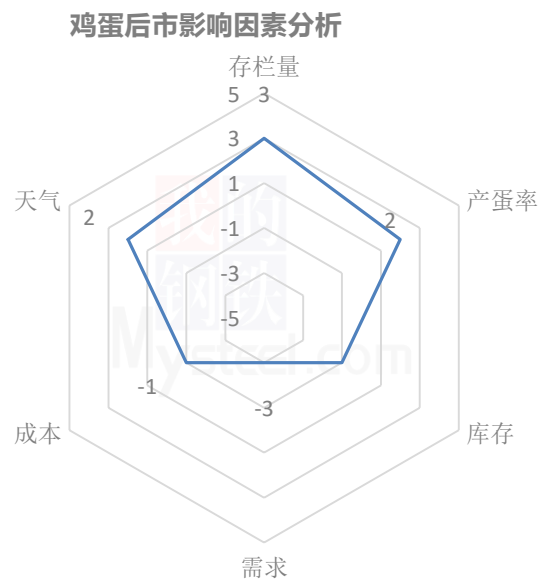
第七章 市场心态调研



数据来源：钢联数据

图 8 市场心态调研

本周 Mysteel 农产品共对 66 家企业进行了下月市场心态调研，这 66 家企业中有 48 家是贸易端，18 家是养殖端。根据调研结果来看，其中 22 家看涨，占比 33%；看稳 20 家，占比 30%；看跌 24 家，占比 37%。



影响因素分析:

存栏量: 在产蛋鸡存栏量维持低位。

产蛋率: 随着气温升高, 产蛋率有所下降。

需求: 终端需求乏力。

库存: 库存量多维持低位。

成本: 成本小幅下降。

天气: 天气炎热, 雨水天气增多, 鸡蛋的存储风险大。

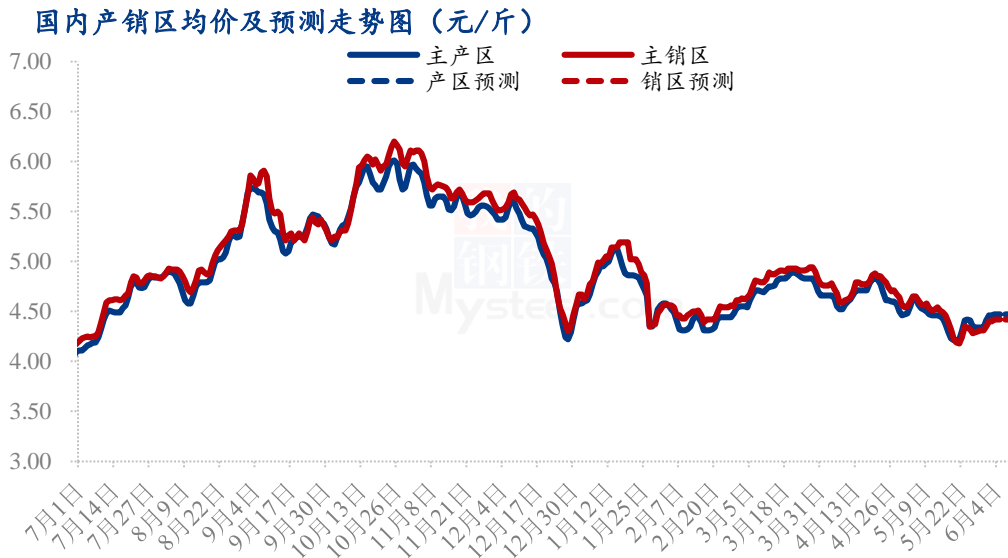
总结: 终端市场需求延续弱势, 加之受气温升高影响, 蛋品容易出现质量问题, 贸易环节为规避风险, 多保持空仓状态。综合来看, 预计下周鸡蛋价延续偏弱态势。

影响因素及影响力值说明

5	重大利好	-5	重大利空
4	明显利好	-4	明显利空
3	一般利好	-3	一般利空
2	小幅利好	-2	小幅利空
1	弱势利好	-1	弱势利空

注: 以对价格的影响力确定利好利空因素, 该因素的影响力指标是通过与市场人士充分沟通后结合市场客观情况进行的综合数值判定。

第八章 鸡蛋下周价格预测



数据来源：钢联数据

图9 鸡蛋价格走势预测

从供应面看，淘汰鸡屠宰企业开工不足，同时蛋价出现小幅反弹，养殖户淘汰鸡出栏意愿略减，预计下周淘汰鸡出栏量维持当前低位；从1月份鸡苗销量推算，当前新开产蛋鸡数量开始缓慢下滑，市场中小码蛋供应压力略减，综合来看，下周市场供应面整体压力不大。

从需求面看，蛋价跌至阶段性低点，市场补货意愿增强，北方市场尤为明显，红蛋需求明显好转，但考虑到南方天气炎热，蛋品质量受到影响，同时各环节轻仓操作为主，按需补货，需求面短时难以持续支撑市场，预计下周需求面仍偏弱运行。

从市场心态看，梅雨季节临近，市场心态仍旧偏空，补货谨慎，市场成交受心态影响略显平淡。

综合来看，预计下周鸡蛋市场窄幅调整，调整幅度或在0.10元/斤，主产区均价在4.40-4.50元/斤。

资讯编辑：王娜娜 0533-7026581

资讯监督：王涛 0533-7026866

资讯投诉：陈杰 021-26093100