

稻米市场

周度报告

(2023.5.25-2023.6.1)



Mysteel 农产品

编辑：岳姝帆

电话：0533-7027156

邮箱：yuesf@mysteel.com

传真：0533-26093064

稻米市场周度报告

(2023. 5. 25–2023. 6. 1)

研究方法及标准

报告中的数据皆为本机构自有的调研数据，我们通过与市场业内人士的电话交流、在线交流、实地调研等方式对报告中数据进行验证和修正，以力求真实的反馈市场情况，并给出相应的结论，为客户的决策提供必要的帮助和参考。

报告可信度及声明

Mysteel 农产品力求以最详实的信息为客户提供指导与帮助，但对于据此报告做出的任何商业决策可能产生的风险，本机构不承担任何法律责任。

目 录

稻米市场周度报告.....	- 2 -
本周核心观点.....	- 1 -
第一章 本周稻米市场主要指标概述.....	- 1 -
1.1 稻谷市场行情分析.....	- 1 -
1.2 大米市场行情分析.....	- 2 -
1.3 销区市场价格行情分析.....	- 3 -
1.4 本周国内期货市场.....	- 3 -
1.5 本周国外期货市场.....	- 4 -
第二章 国内稻米供需格局.....	- 5 -
2.1 全国米厂平均开机率分析.....	- 5 -
2.2 国储拍卖情况.....	- 5 -
第三章 副产品和相关产品情况.....	- 6 -
3.1 副产品行情回顾.....	- 6 -
3.2 相关产品情况回顾.....	- 6 -
第四章 市场心态解读.....	- 8 -
4.1 籼稻市场心态解读.....	- 8 -

4.2 粳稻市场心态解读.....	- 8 -
第五章 大米后市影响因素分析	- 9 -
第六章 稻米市场走势分析预测	- 10 -

本周核心观点

本周稻米市场略有分化，籼稻市场购销活跃度高于粳稻。主因多地优质籼稻稀少，业者补库带动所致，籼稻陈粮价格亦处高位。端午节临近，糯稻米下游备货基本告一段落，节日效应对市场带动不及预期。本周最低收购价稻谷拍卖成交微幅提升，总成交率 14.71%。

第一章 本周稻米市场主要指标概述

1.1 稻谷市场行情分析

表 1 稻谷到厂报价

单位：元/斤

地区	品种	上周均价	本周均价	涨跌
黑龙江	圆粒粳稻	1.36	1.36	0
	香 7 稻谷	2.00	2.00	0
吉林	白稻 8 稻谷	1.70	1.70	0
辽宁	辽星稻谷	1.62	1.65	0.03
江苏	9108 粳稻	1.42	1.42	0
安徽	杂交稻谷	1.40	1.40	0
湖南	黄华占稻谷	1.53	1.53	0
湖北	丰两优稻谷	1.39	1.42	0.03
江西	杂交稻谷	1.38	1.38	0

数据来源：钢联数据

粳稻产区：本周粳稻市场购销平稳，主流相对稳定，局地优质粮源稀少，微

幅走高。截至本周四（6月1日）北方市场普通粳稻收购到厂主流价格在 1.32-1.40 元/斤，优质稻主流价格在 1.45-1.70 元/斤，按质论价。

籼稻产区：本周籼稻 2022 年粮源不多，业者适量采购陈粮补库，对价格有一定支撑，部分地区陈稻价格高位。截至本周四（6月1日）南方市场晚籼稻主流价格 1.35-1.53 元/斤，香稻到厂价格 1.40-1.80 元/斤，按质论价。

糯稻产区：本周糯稻备货基本结束，走货进度不及预期。截至本周四（6月1日）黑龙江地区糯稻收购参考价格 1.60-1.72 元/斤，新陈粮源存价差；安徽地区糯稻收购主流价格 1.80-1.85 元/斤，普通质量报价低于 1.80 元/斤，水分较好净粮报价存 1.90 元/斤高价。

1.2 大米市场行情分析

表 2 大米出厂报价

单位：元/斤

地区	品种	上周均价	本周均价	涨跌
黑龙江	圆粒米	1.80	1.80	0
	香米	3.10	3.10	0
吉林	粳米	2.25	2.25	0
辽宁	辽星米	2.10	2.15	0.05
江苏	粳米	2.00	2.00	0
安徽	杂交米	1.90	1.90	0
湖南	黄华占米	2.10	2.10	0
湖北	丰两优米	1.89	1.93	0.04
江西	杂交米	1.90	1.90	0

数据来源：钢联数据

粳米产区：本周粳米整体走量未见明显提速，淡季背景下，需求难有好转迹象。截至本周四（6月1日）北方市场普通粳米主流价格 1.78-2.17 元/斤，按质论价。

籼米产区：本周下游对籼米匀速消化，部分品种受原粮支撑微幅走高。截至本周四（6月1日）南方市场籼米主流价格 1.80-1.95 元/斤，优质米出厂价格 2.00-2.30 元/斤，香米出厂主流价格 2.30-2.90 元/斤。

糯米产区：糯米端午备货节奏平稳，业者按需生产，节日备货对市场提振作用不及预期。截至本周四（6月1日）黑龙江地区糯米出厂主流价格 2.30-2.35 元/斤，部分陈粮价格在 2.25 元/斤；安徽地区糯米出厂主流价格 2.40-2.55 元/斤，新旧交替，存价差。

1.3 销区市场价格行情分析

表 3 部分销区市场大米报价

单位：元/公斤

地区	品种	上周批发价	本周批发价	涨跌
黑龙江	一级晚粳米	5.68	5.68	0
黑龙江	一级粳糯米	5.66	5.66	0
江苏	一级晚粳米	4.66	4.66	0
安徽	一级晚籼米	5.18	5.18	0
江西	一级晚籼米	4.92	4.92	0

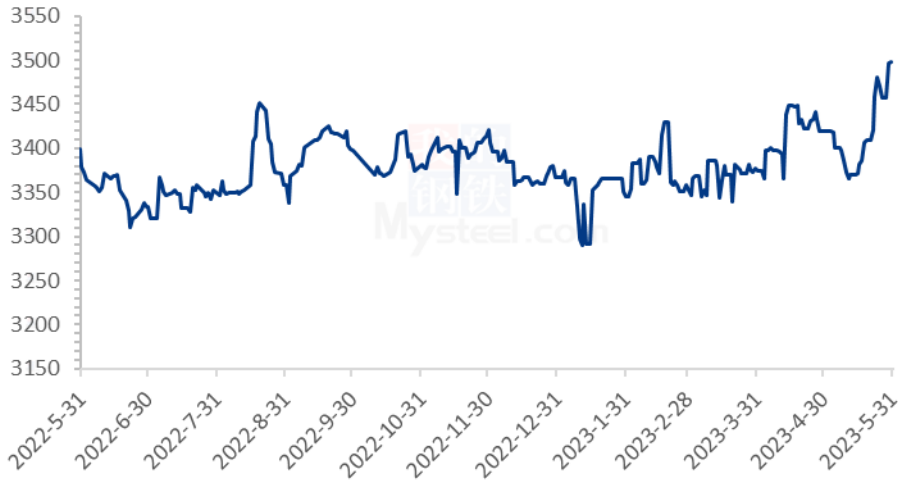
数据来源：浙江粮油交易网

本周销区市场主流价格平稳运行，终端对大米消化迟缓，经销商备货心理谨慎，消化库存意愿较高，短时缺乏利好提振下，预计主流延续稳定态势。

1.4 本周国内期货市场

截至5月31日粳米主力合约收盘价 3468 元/吨，较上周下跌 12 元/吨。（备注：大连商品交易所粳米主力合约当日未开盘情况，延续上一开盘日的收盘价作图）

2022-2023年粳米主力合约收盘走势：元/吨



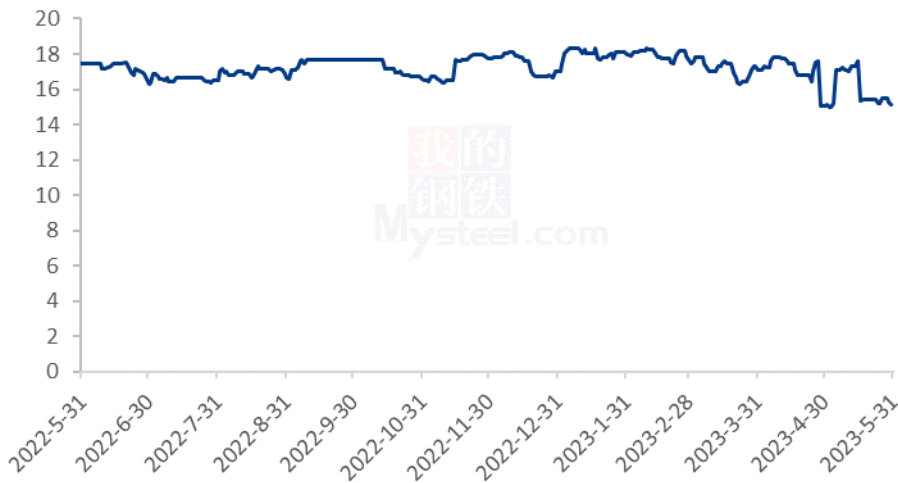
数据来源：钢联数据

图 1 2022-2023 年国内稻谷期货价格走势

1.5 本周国外期货市场

截至5月31日CBOT糙米主力合约收盘价14.73美元/英担，较上周下跌0.025美元/英担。（备注：当日未开盘情况，延续上一开盘日的收盘价作图）

2022-2023年CBOT糙米价格走势（单位：美元/英担）



数据来源：钢联数据

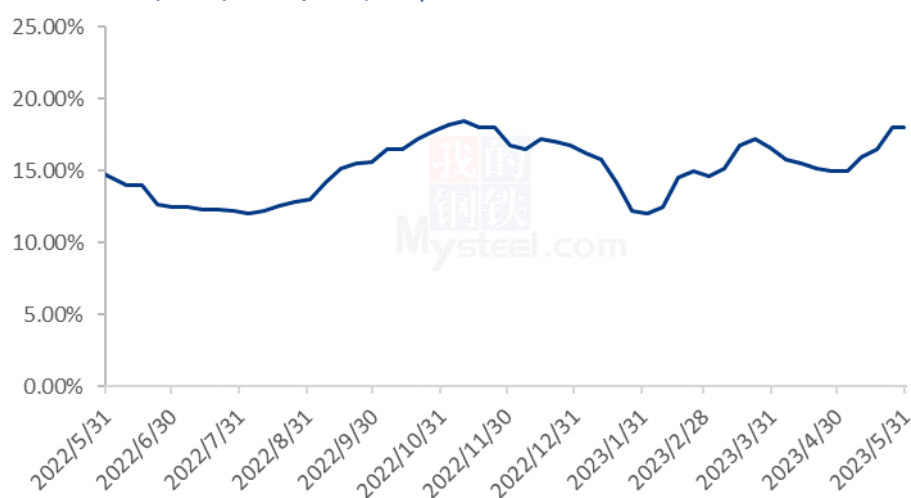
图 2 2022-2023 年 CBOT 糙米价格走势

第二章 国内稻米供需格局

2.1 全国米厂平均开机率分析

本周全国米厂平均开工率 18.6%，下游订单依旧不多，业者加工情绪不高，部分被迫停机观望，短时开机率提升预期不强。

2022-2023 年全国米厂平均开机率



数据来源：钢联数据

图 3 2022-2023 年全国大米主产区米厂平均开机率

2.2 国储拍卖情况

表 4 稻谷最低收购价 5 月 30 日 (2018-2021 年) 交易结果

单位：数量：吨；价格：元/吨

品种	计划数量	成交数量	成交率	最高价	最低价	均价
早籼稻	300500	14974	4.98%	2490	2430	2439.28
中晚籼稻	301068	54022	17.94%	2705	2480	2515.81
粳稻	298884	63491	21.24%	2880	2560	2623.13
合计	900452	132487	14.71%	2880	2430	2558.59

数据来源：国家粮食交易中心

2023 年 5 月 30 日，国储投放早籼稻、中晚籼稻及粳稻共计 900452 吨。早籼稻共

计投放 300500 吨，成交 14974 吨，最高价 2490 元/吨，最低价 2430 元/吨，成交均价 2439.28 元/吨，成交率 4.98%；中晚籼稻共计投放 301068 吨，成交 54022 吨，最高价 2705 元/吨，最低价 2480 元/吨，成交均价 2515.81 元/吨，成交率 17.94%；粳稻共计投放 298884 吨，成交 63491 吨，最高价 2880 元/吨，最低价 2560 元/吨，成交均价 2623.13 元/吨，成交率 21.24%。总计成交 132487 吨，总成交率 14.71%。

第三章副产品和相关产品情况

3.1 副产品行情回顾

表 5 大米副产品行情回顾

地区	油糠 (元/斤)			毛碎米 (元/斤)			稻壳/统糠 (元/吨)		
	上周	本周	涨跌	上周	本周	涨跌	上周	本周	涨跌
黑龙江	1.21	1.15	-0.06	1.40	1.40	0	330	330	0
吉林	1.23	1.23	0	1.30	1.30	0	统糠 660	统糠 660	0
辽宁	1.30	1.30	0	1.48	1.45	-0.03	520	500	-20
江苏	1.30	1.30	0	1.42	1.42	0	440	440	0
湖南	1.40	1.40	0	1.50	1.50	0	620	600	-20
湖北	1.33	1.33	0	1.52	1.45	-0.07	630	550	-80
安徽	1.40	1.40	0	1.50	1.46	-0.04	680	580	-100
江西	1.39	1.29	-0.1	1.54	1.54	0	500	400	-100

数据来源：钢联数据

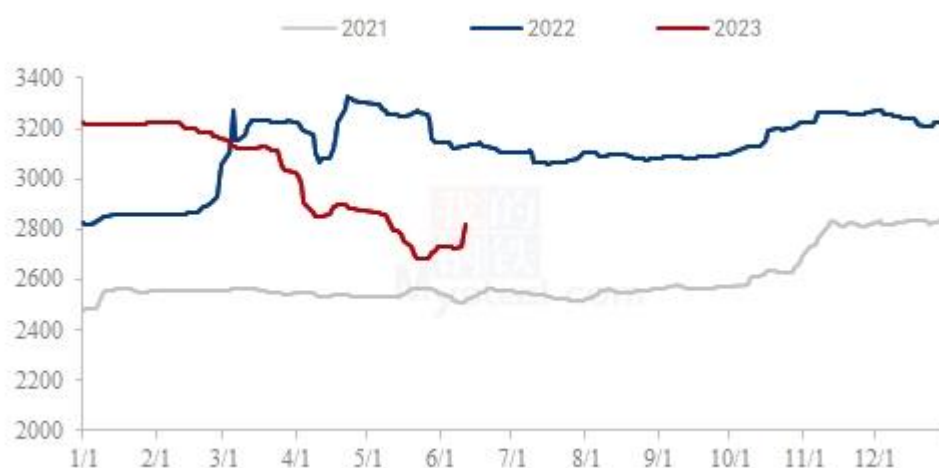
全国米企开机率延续低位水平，大米副产品需求不高，走货渠道不一，价格较为混乱。截至本周四（6月1日）北方粳油糠主流价格 1.15-1.30 元/斤，南方粳油糠主流价格 1.30-1.40 元/斤。北方毛碎米主流价格 1.30-1.40 元/斤，南方毛碎米主流价格 1.40-1.54 元/斤。北方稻壳出厂主流价格 320-500 元/吨，南方稻壳出厂主流价格 400-580 元/吨。按质论价，地域间存一定价差。

3.2 相关产品情况回顾

截至本周（2023年5月26日-6月1日）全国小麦市场均价在 2748 元/吨，较上周（2023年5月19日-5月25日）2715 元/吨，上涨 33 元/吨，涨幅 1.22%。

本周小麦市场价格强势上涨，市场观望氛围浓厚。前几日的降雨与豫南地区小麦成熟期高度重合，导致部分地区麦田积水，小麦出现倒伏、发霉现象，市场对新麦质量、产量产生担忧情绪。制粉企业不断提价促收质优陈麦，粮商看涨情绪高涨，持粮待涨，陈麦价格不断走高。预计下周小麦价格先涨后落，关注新麦质量、产量情况。

2021年-2023年主产区小麦价格走势图（元/吨）

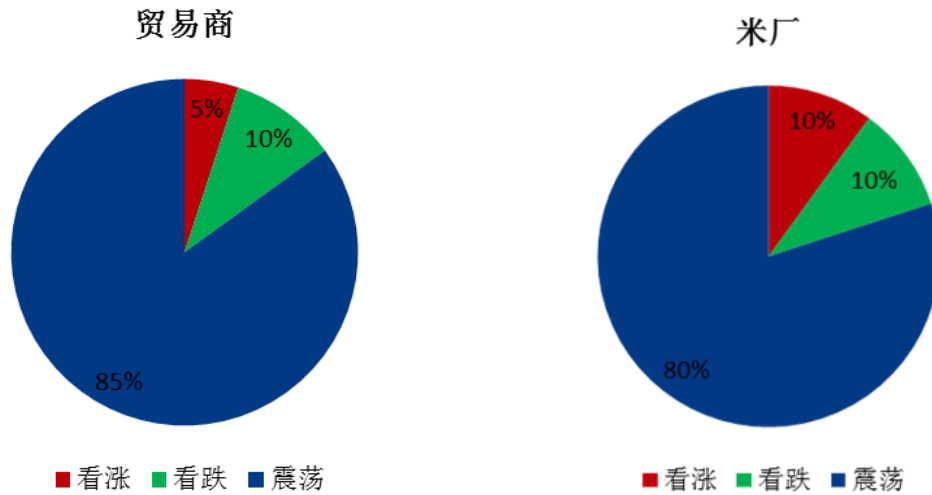


数据来源：钢联数据

图 4 小麦主产区市场价格

第四章 市场心态解读

4.1 籼稻市场心态解读



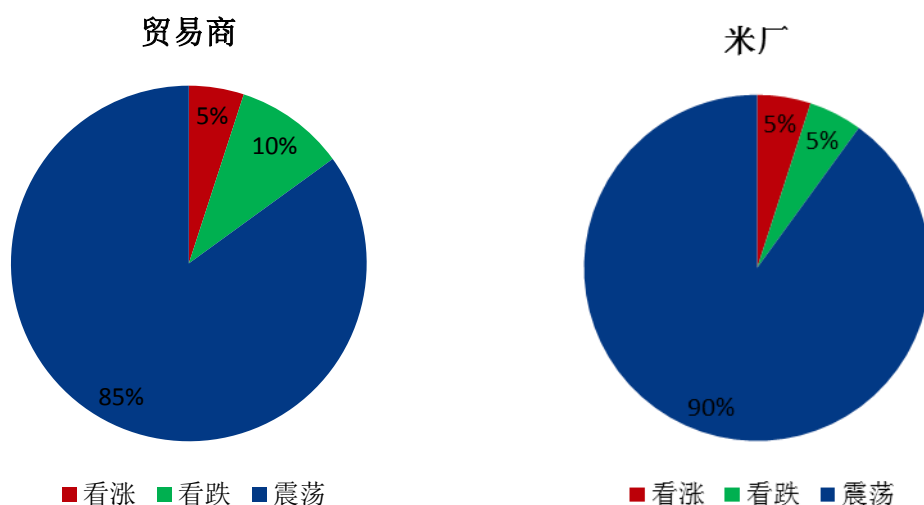
数据来源：钢联数据

图 5 贸易商与米厂心态解读（籼稻）

样本数量：贸易商 10，米厂 10。

本周籼稻谷市场调研得知，多数仍持看稳心态。虽部分地区价格上涨，主因优质粮源稀缺造成，终端需求提升迹象不足，主流或保持平稳态势。少数人士认为加工负利情形下，米价存一定上行空间。

4.2 粳稻市场心态解读



数据来源：钢联数据

图 6 贸易商与米厂心态解读（粳稻）

样本数量：贸易商 10，米厂 10。

本周粳稻谷市场调研得知，业者入市意愿不高，基本按需入市。淡季特征明显，整体购销不见提速，短时观望形态依旧处于高位。

第五章 大米后市影响因素分析



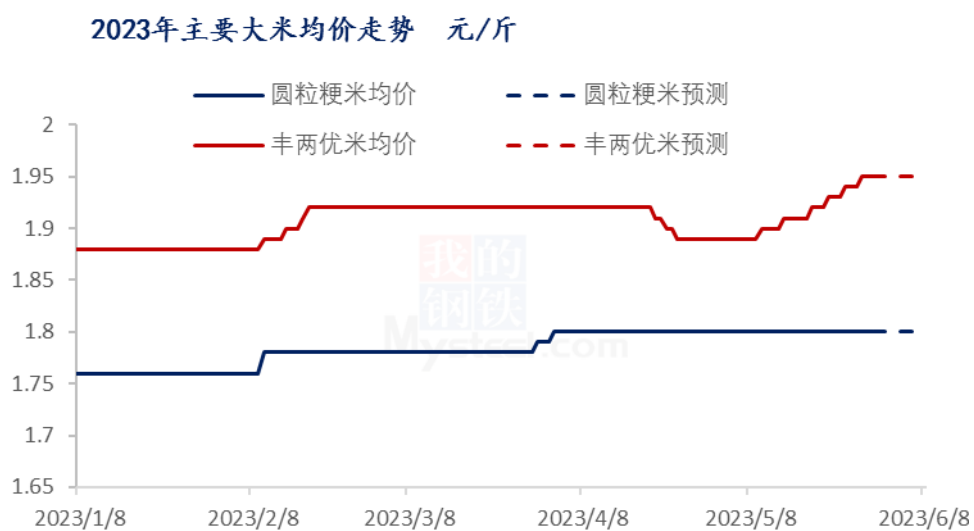
图 6 大米后市价格影响因素分析

影响因素分析：			
开工：米厂订单匮乏，开工率持续低迷； 产量：产量平稳；			
库存：维持低位，补库意愿偏低； 需求：终端无利好支撑；			
成本：成本高企，对价格支撑明显； 出口：出口订单稳定；			
总结：米厂新单有限，大米走货缓慢，后市价格在成本支撑下稳定为主。			
影响因素及影响力值说明			
5	重大利好	-5	重大利空
4	明显利好	-4	明显利空
3	一般利好	-3	一般利空
2	小幅利好	-2	小幅利空
1	弱势利好	-1	弱势利空
注：以对价格的影响力确定利好利空因素，该因素的影响力指标是通过与市场人士充分沟通后结合市场客观情况进行的综合数值判定。			

第六章 稻米市场走势分析预测

粳米预测：北方市场圆粒粳米走量平平，短时终端利好难有显现，预计以稳为主。

籼米预测：南方籼米受原粮影响，价格略有起伏，长期来看，上涨动力不足，短时或稳中微幅震荡调整。



数据来源：钢联数据

图 7 主要品种大米均价走势预测

资讯编辑：岳姝帆 0533-7027156

资讯监督：王涛 0533-7026866

资讯投诉：陈杰 021-26093100