

马铃薯淀粉市场

周度报告

(2023.5.25-2023.6.1)



Mysteel 农产品

编辑：刘梦霞

电话：0533-7027153

邮箱：liumengxia@mysteel.com

马铃薯淀粉市场周度报告

(2023.5.25-2023.6.1)

研究方法及标准

报告中的数据皆为本机构自有的调研数据，我们通过与市场业内人士的电话交流、在线交流、实地调研等方式对报告中数据进行验证和修正，以力求真实的反馈市场情况，并给出相应的结论，为客户的决策提供必要的帮助和参考。

报告可信度及声明

Mysteel 农产品力求以最详实的信息为客户提供指导与帮助，但对于据此报告做出的任何商业决策可能产生的风险，本机构不承担任何法律责任。

目 录

马铃薯淀粉市场周度报告	- 2 -
本周核心观点.....	- 1 -
第一章 本周马铃薯淀粉基本面概述.....	- 1 -
第二章 马铃薯淀粉价格分析	- 1 -
第三章 马铃薯淀粉供应分析	- 2 -
3.1 马铃薯淀粉企业开工情况.....	- 2 -
3.2 马铃薯淀粉企业库存情况.....	- 3 -
第四章 马铃薯淀粉需求分析	- 3 -
第五章 马铃薯淀粉相关产品分析	- 4 -
5.1 马铃薯市场行情.....	- 4 -
5.2 玉米淀粉市场行情.....	- 5 -
第六章 马铃薯淀粉成本利润分析	- 6 -
第七章 马铃薯淀粉心态调研	- 7 -
第八章 马铃薯淀粉后市影响因素分析.....	- 7 -
第九章 马铃薯淀粉行情展望	- 8 -

本周核心观点

本周马铃薯淀粉市场暂稳运行。目前厂家走货一般，市场进入淡季，需求不温不火，随库存逐渐消化，部分厂家供应紧张，惜售情绪较浓。离秋季生产还有 2-3 月时间，供应持续利好，关注需求情况，预计短期马铃薯淀粉市场暂稳运行，厂家根据自身库存灵活成交。

第一章 本周马铃薯淀粉基本面概述

表 1 马铃薯淀粉供需一览表

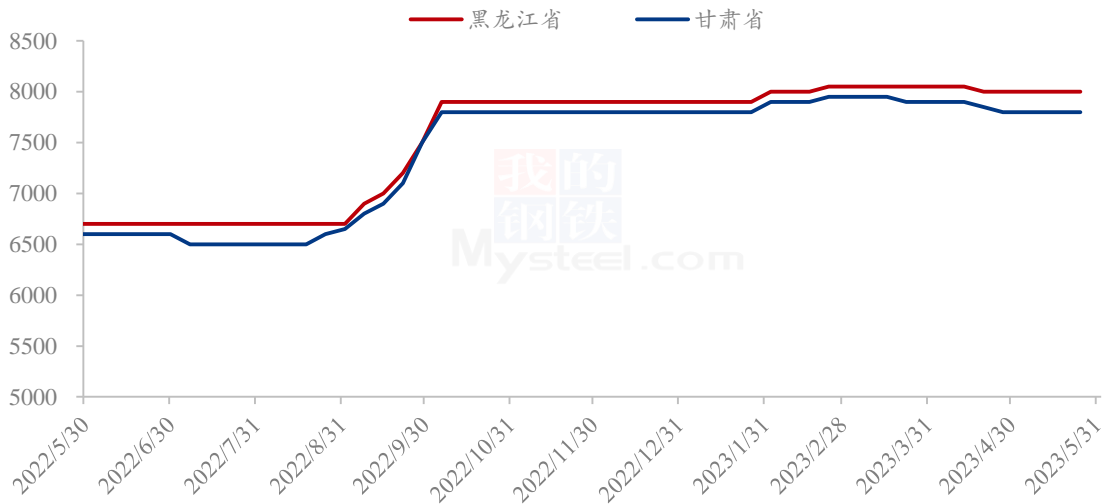
	类别	本周	上周	涨跌
供应	20 家马铃薯淀粉企业开机率	7%	10%	-3%
	20 家马铃薯淀粉企业库存 (万吨)	3.63	3.79	-0.16
供求	甘肃省粉丝粉条开机率	25%	40%	-15%
利润	黑龙江 (元/吨)	410	410	0
	甘肃 (元/吨)	400	400	0
价格	黑龙江 (元/吨)	8000	8000	0
	甘肃 (元/吨)	7800	7800	0

数据来源：钢联数据

第二章 马铃薯淀粉价格分析

价格方面：本周河北市场主流价格 7800-8100 元/吨，价格稳定；内蒙古产区市场主流价格 7600-7800 元/吨，价格上涨 100 元/吨；甘肃、宁夏产区优级粉市场主流价格 7700-8100 元/吨，价格稳定；新疆产区优级粉市场主流价格 7200-7500 元/吨，价格稳定。

2022-2023年马铃薯淀粉价格走势（元/吨）



数据来源：钢联数据

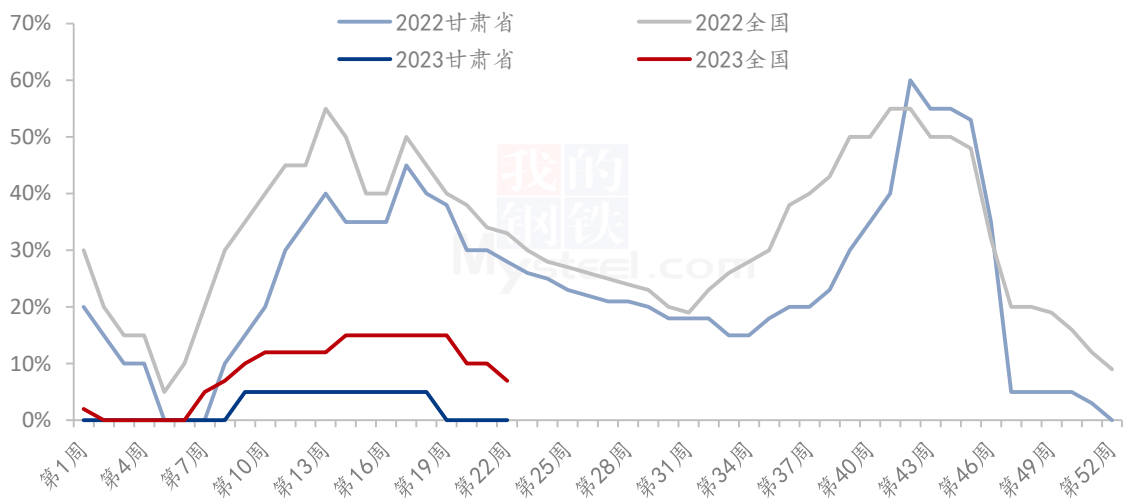
图 1 2022-2023 年马铃薯淀粉价格走势

第三章 马铃薯淀粉供应分析

3.1 马铃薯淀粉企业开工情况

本周开机继续下降，多数厂家没有生产，全国开机率明显低于去年同期。

2022年-2023年马铃薯淀粉厂家开机率（%）



数据来源：钢联数据

图 2 2022-2023 年马铃薯淀粉行业开工率

3.2 马铃薯淀粉企业库存情况

根据 Mysteel 农产品对全国 20 家主要马铃薯淀粉厂家的最新调查数据显示，2023 年第 21 周，截至 5 月 24 日，马铃薯淀粉企业淀粉库存总量为 3.79 万吨，较上周减少 0.36 万吨，跌幅 9.49%。

表 2 企业库存表

单位：万吨

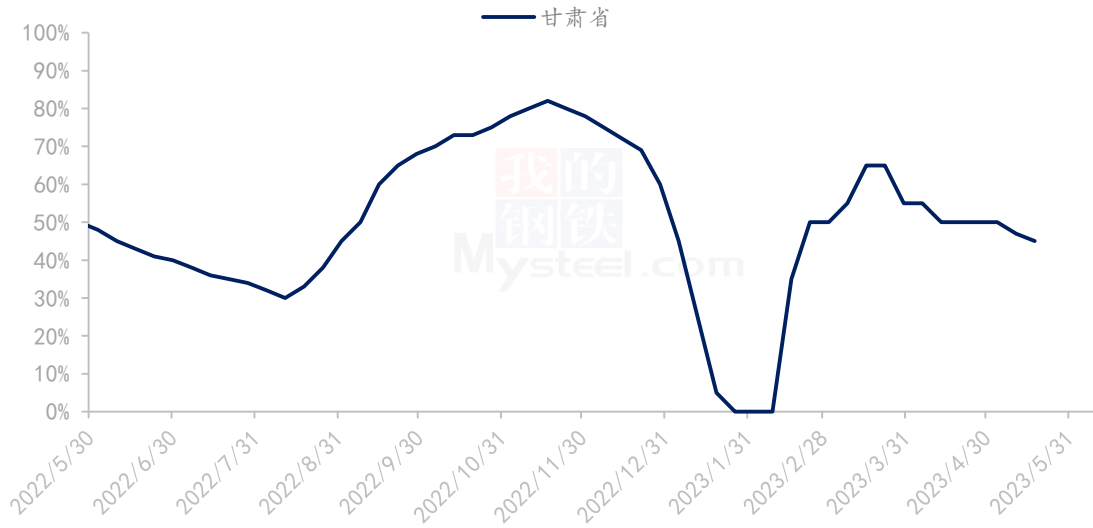
地区	淀粉厂数量	本期库存	上期库存	增减	上月同期库存	增减
黑龙江	3	0.1	0.13	-0.03	0.26	-0.16
内蒙古	3	0.16	0.19	-0.03	0.37	-0.21
河北	4	0.12	0.14	-0.02	0.3	-0.18
甘肃	4	2.75	2.8	-0.05	3.07	-0.32
宁夏	2	0.4	0.42	-0.02	0.6	-0.20
河南	1	0	0	0.00	0	0.00
陕西	1	0	0	0.00	0.02	-0.02
四川	1	0	0	0.00	0	0.00
云南	1	0.1	0.11	-0.01	0.15	-0.05
合计	20	3.63	3.79	-0.16	4.77	-1.14

数据来源：钢联数据

第四章 马铃薯淀粉需求分析

本周马铃薯淀粉粉丝粉条行业开机下降。根据 Mysteel 对甘肃省 10 家下游粉条厂家调查显示，目前粉条加工企业的开工率在 40% 左右，较上周持平。

2022-2023年甘肃省粉条企业开工率（%）



数据来源：钢联数据

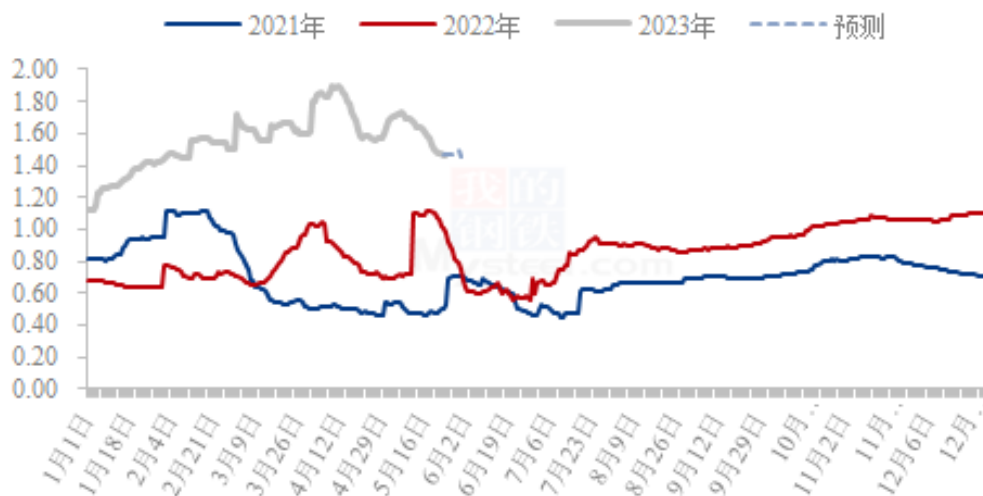
图 3 2022-2023 年甘肃省粉条企业开工率

第五章 马铃薯淀粉相关产品分析

5.1 马铃薯市场行情

本周上半周二作区山东、河南、湖北、安徽连日降雨影响新薯采挖供应搁浅，雨前客商备货积极，雨后货源供应不足，雨前雨后价格稳中伴有短暂小幅偏强运行为主。相比之下，河北昌黎、唐山、辽宁绥中本周天气晴好，新薯供应正常，周内其余产区降雨致使客商前往较多，价格亦有稳中偏强表现。下半周来看，伴随山东、河南、湖北雨过天晴，货源采挖供应陆续恢复正常，山东价格涨后归稳为主，湖北、河南尤其是湖北产区价格则连日小降。未来一周山东产区天气晴好为主，湖北、河南产区明起预报有雨，短期来看产区新薯采挖供应受影响面积暂且不大；内销市场货源供应正常，多数市场并无明显缺货现象。从马铃薯市场自身供需情况来看，当前供应产区面积多减，货源整体供应平缓为主并无高峰上市现象，由此 Mysteel 农产品认为短期产地新薯价格虽有稳中看弱预期，但价格整体下滑幅度恐将有限。

2021-2023年全国马铃薯均价走势及预测（元/斤）



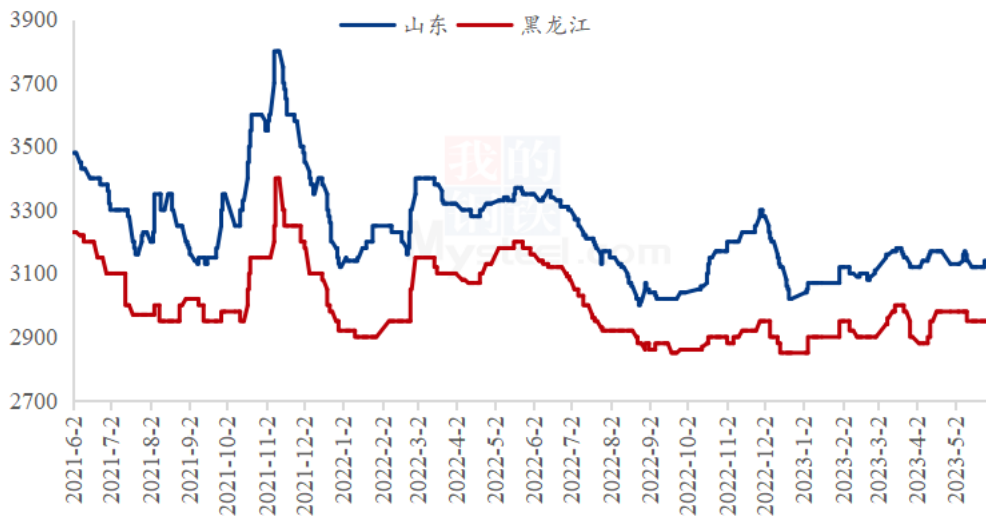
数据来源：钢联数据

图 4 2021-2022 年马铃薯均价走势图

5.2 玉米淀粉市场行情

本周玉米淀粉价格较为稳定，企业根据自身情况适当调整报价，但主流价格仍在区间内波动。上半周玉米深加工企业到货量持续偏低，收购价格出现上涨，支撑企业挺价心态。下半周玉米到货量虽有明显增加，但小麦产情引发市场关注，贸易商出货意愿降低持观望态度，原料价格依旧坚挺。与此同时，副产品价格处于下跌趋势，贡献值周环比下降 30 元/吨左右，玉米淀粉企业生产利润依旧处于亏损状态，阶段性支撑淀粉报价。成交方面，中下游市场采购策略未变，依旧维持随采随用，库存偏低，不排除个别企业为争取订单破价销售，但可调整空间有限。

2021-2023年主产区玉米淀粉价格走势图（元/吨）



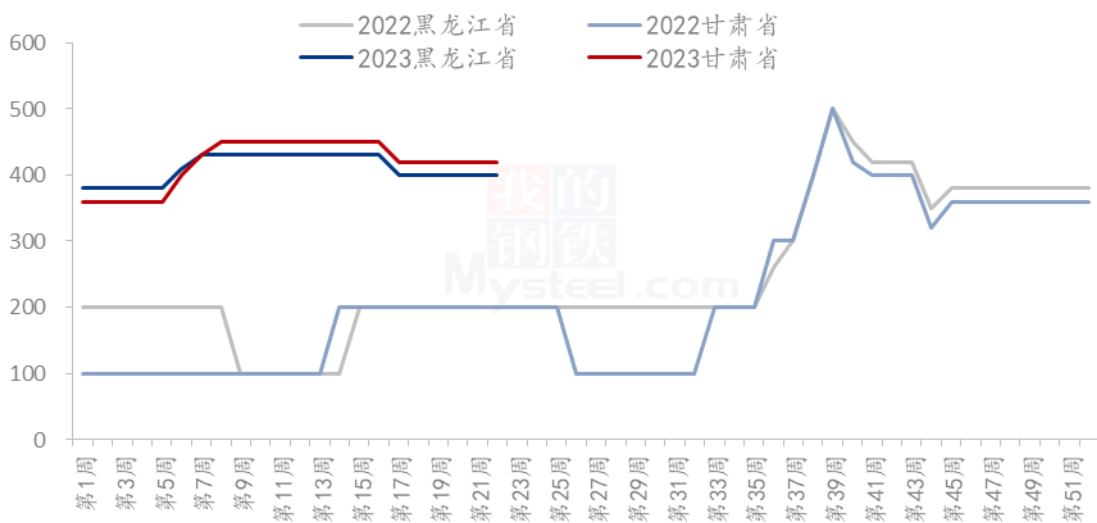
数据来源：钢联数据

图 5 2021-2023 年主要产区玉米淀粉价格走势图

第六章 马铃薯淀粉成本利润分析

本周马铃薯淀粉价格维稳运行，目前主要是以消耗库存为主，目前企业成本利润平均在 400 元/吨左右，较上周基本持平。

2022-2023年马铃薯淀粉厂家利润（元/吨）

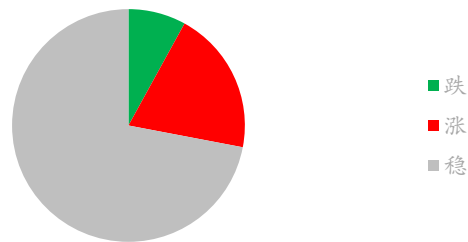


数据来源：钢联数据

图 6 2022-2023 年马铃薯淀粉区域利润

第七章 马铃薯淀粉心态调研

马铃薯淀粉厂家心态分析



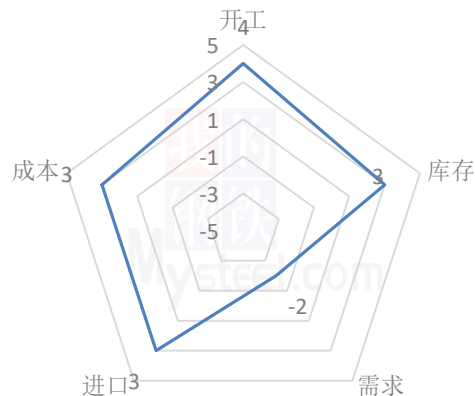
数据来源：钢联数据

看跌观点 8%：目前需求一般，走货不温不火，市场进入淡季，部分厂家库存偏高为回笼资金货低价出货。看涨观点 20%：目前部分厂家供应紧张，价格或有偏强可能。看稳观点 72%：市场需求一般，供应紧张，持续利好，但市场进入淡季，需求减少，供需双弱局势下，价格暂稳为主，波动不大。

图 7 马铃薯淀粉厂家后市心态调研

第八章 马铃薯淀粉后市影响因素分析

马铃薯淀粉后市影响因素分析



数据来源：钢联数据

图 9 马铃薯淀粉后市影响因素

影响因素分析：
开工：多数厂家无法开工，行业开机低位运行，利好后市；
库存：库存持续消耗，利好后市；
需求：需求平淡，利空后市；

成本：原料价格偏高，成本高企，对价格支撑明显；

进口：进口量偏少价格偏高，利好国内价格；

总结：市场利好因素较多，但需求支撑不足，马铃薯淀粉价格稳中偏弱。

影响因素及影响力值说明

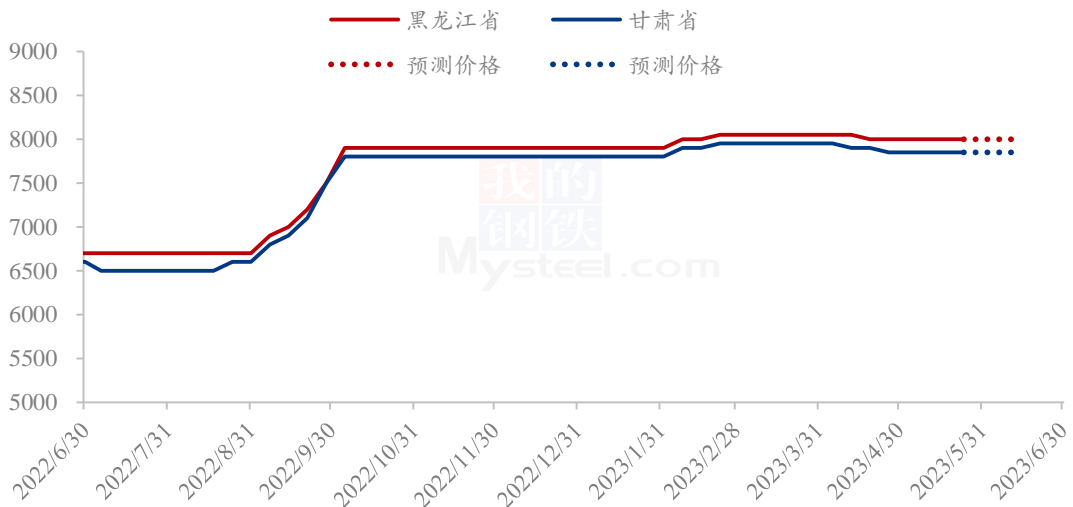
5	重大利好	-5	重大利空
4	明显利好	-4	明显利空
3	一般利好	-3	一般利空
2	小幅利好	-2	小幅利空
1	弱势利好	-1	弱势利空

注：以对价格的影响力确定利好利空因素，该因素的影响力指标是通过与市场人士充分沟通后结合市场客观情况进行的综合数值判定。

第九章 马铃薯淀粉行情展望

目前厂家走货一般，下游逐步进入淡季，需求暂无有力支撑。厂家随库存消化，供应紧张，惜售情绪较浓，部分供应紧张厂家小幅提价，关注需求动向，预计短期马铃薯淀粉暂稳为主，厂家根据库存情况灵活定价成交。

2022-2023年主要产区马铃薯淀粉价格预测图（元/吨）



数据来源：钢联数据

图 10 2023 年主要产区马铃薯淀粉价格预测图

资讯编辑：刘梦霞 0533-7027153

资讯监督：龙雪云 021-26094522

资讯投诉：陈 杰 021-26093100