

# 柠檬酸市场

## 周度报告

(2023.5.25-2023.6.1)



### Mysteel 农产品

编辑：马文菁

电话：05337026118

邮箱：mawenjing@mysteel.com

# 柠檬酸市场周度报告

(2023. 5. 25-2023. 6. 1)

## 研究方法及标准

报告中的数据皆为本机构自有的调研数据，我们通过与市场业内人士的电话交流、在线交流、实地调研等方式对报告中数据进行验证和修正，以力求真实的反馈市场情况，并给出相应的结论，为客户的决策提供必要的帮助和参考。

## 报告可信度及声明

Mysteel 农产品力求以最详实的信息为客户提供指导与帮助，但对于据此报告做出的任何商业决策可能产生的风险，本机构不承担任何法律责任。

---

# 目 录

柠檬酸市场周度报告.....	- 2 -
本周核心观点.....	- 1 -
第一章 本周柠檬酸基本面概述 .....	- 1 -
第二章 柠檬酸市场行情回顾 .....	- 1 -
第三章 柠檬酸供应分析.....	- 2 -
第四章 柠檬酸厂家利润.....	- 3 -
第五章 相关产品分析.....	- 3 -
第六章 柠檬酸心态调研.....	- 5 -
第七章 柠檬酸后市影响因素分析 .....	- 6 -
第八章 柠檬酸行情展望.....	- 7 -



## 本周核心观点

本周，柠檬酸市场行情延续偏弱震荡态势。柠檬酸市场依旧处在供强需弱局面下，下游市场需求疲软，市场购销氛围清淡。外贸出口方面，当前为柠檬酸传统出口淡季，柠檬酸出口需求持续偏弱，难以利好国内市场。市场需求无拉动，但考虑到企业生产成本，预计下周柠檬酸市场价格持稳运行为主。

## 第一章 本周柠檬酸基本面概述

表 1 柠檬酸供需一览表

类别	本周	上周	涨跌	
柠檬酸企业开机率	60%	60%	0	
需求	饮料	饮料需求微幅提振		
	日化	市场整体采购一般		
	食品	市场整体采购一般		
	出口	出口需求一般		
价格	一水柠檬酸（元/吨）	5300	5400	-100
	无水柠檬酸（元/吨）	5800	5900	-100

数据来源：钢联数据

## 第二章 柠檬酸价格分析

本周，柠檬酸市场价格延续弱稳态势运行，截至本周四，市场食品级一水柠檬酸主流成交价 5400-5600 元/吨，食品级无水柠檬酸价格参考 5800-6100 元/吨。

2022-2023年柠檬酸市场价格走势（元/吨）

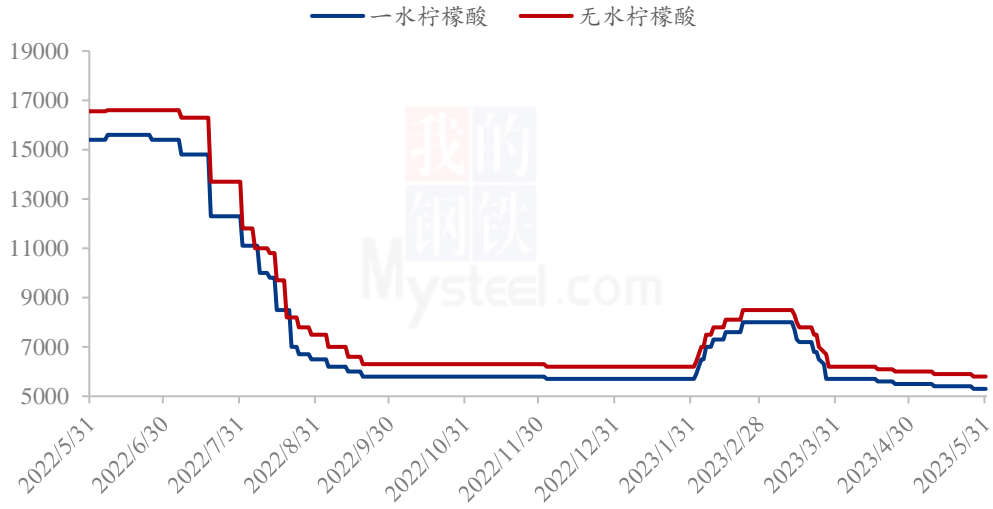


图 1 2022-2023 年柠檬酸价格走势

数据来源：钢联数据

### 第三章 柠檬酸供应分析

#### 柠檬酸企业开机率变化

据钢联监测数据显示，本周柠檬酸行业开机率为 60%。下游市场需求疲软，厂家订单匮乏，厂家考虑到生产成本等因素，暂无调整开工计划，行业库存逐步累计。

柠檬酸行业开机率走势图

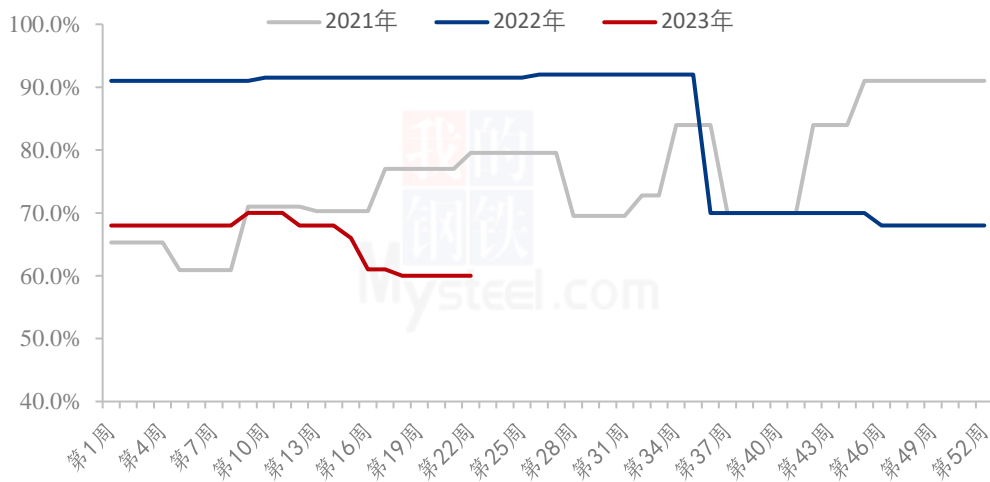


图 2 2021-2023 年柠檬酸行业开工走势图

数据来源：钢联数据

## 第四章 柠檬酸厂家利润

据钢联监测数据显示，山东某玉米深加工企业收购周度价格参考 2884 元/吨，较上周价格上调 20 元/吨，涨幅 0.70%。山东市场硫酸周度均价参考 200 元/吨，较上周价格稳定。柠檬酸周平均生产成本约为 6002.80 元/吨。本周，食品级一水柠檬酸均价参考 5300 元/吨；副产品方面，本月蛋白 24%、脂肪 10%的柠檬酸渣合同均价参考 2550 元/吨，价格较上周下调 100 元/吨；综合本周各相关产品变动情况，对冲完副产品，统计所得本周柠檬酸行业利润约为-247.44 元/吨。（柠檬酸生产成本照 1 吨柠檬酸需要消耗 1.7 吨玉米计算）

2022-2023年某企业柠檬酸利润走势图（元/吨）

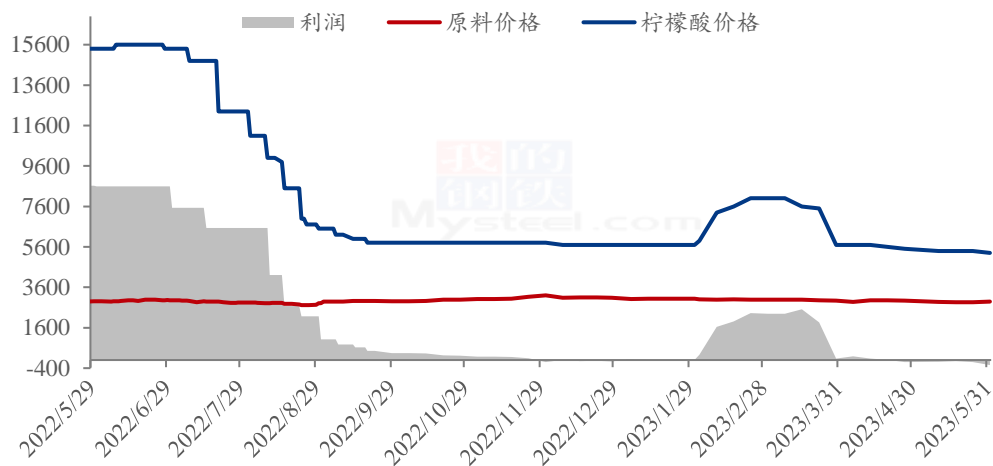


图 3 2022-2023 年柠檬酸利润走势图

数据来源：钢联数据

## 第五章 相关产品分析

### 5.1 玉米市场分析

表 2 玉米价格一览

类别	本周	上周	涨跌
玉米价格 (元/吨)	2715	2701	14

本周全国玉米市场价格偏强运行，全国玉米周度均价 2715 元/吨，周环比上涨 14 元/吨。随着小麦进入收获季节，但遭遇不利降雨天气，导致芽麦比例迅速增加，部分面粉企业担忧优质麦供给，收购积极性明显上升，小麦价格持续反弹。而玉米渠道库存偏低，供应压力明显下降，下游阶段性补库需求逐渐显现，带动玉米价格触底反弹。目前华北芽麦情况仍在加剧，饲用麦比例将增加，但优质麦价格或因此继续走强，综合来看，对玉米的影响将呈中性。而玉米供应压力下降，市场余粮不足仍将影响后市行情，预计玉米价格仍将有部分上涨预期。关注下游需求情况。

2021-2023年全国玉米均价走势（元/吨）

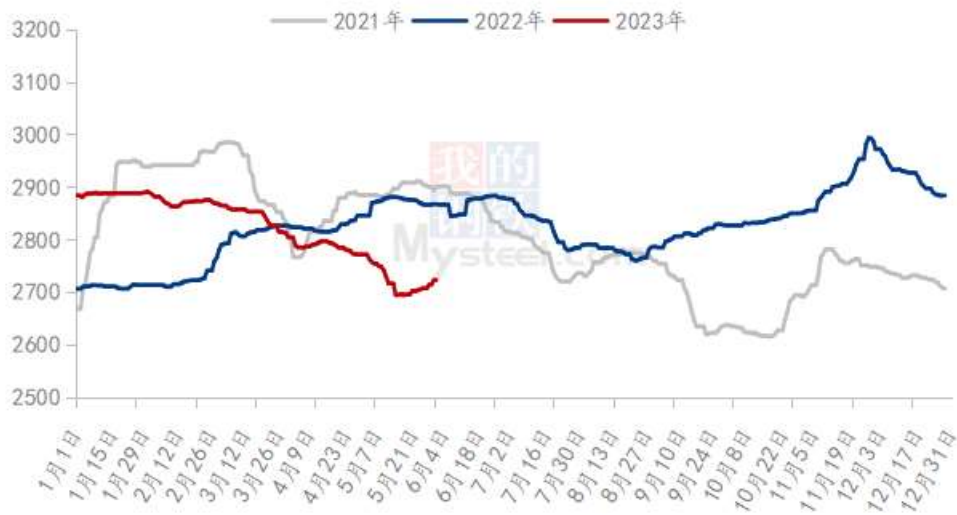


图 4 2021-2023 年全国玉米均价走势

数据来源：钢联数据



## 第六章 柠檬酸心态调研

柠檬酸生产企业心态调研

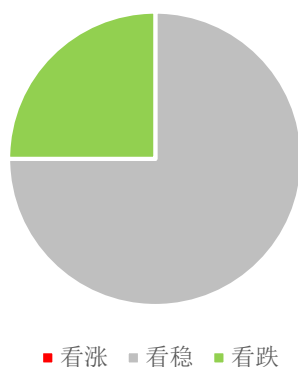


图 5 柠檬酸生产厂家心态分析

调研市场 4 家生产企业，其中 75% 看稳，25% 看跌。看跌主要受是内外需求皆弱，柠檬酸供需矛盾突出，没有其他利好支撑的前提下，价格或有继续下滑的风险。看稳则因厂家已处于亏损状态，挺价心态强烈，认为当前价格已触底且无继续下滑空间。

柠檬酸贸易商心态调研

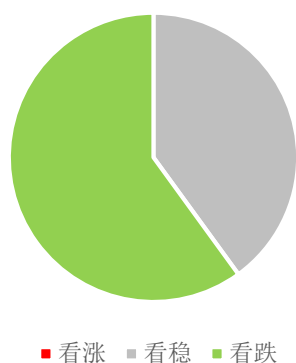


图 6 柠檬酸贸易商心态分析

调研市场 10 家贸易商，其中 40% 看稳，60% 看跌。看跌主要是下游工厂开机偏低，刚需采买，贸易商走货不快，部分贸易商库存压力较大，或竞价出售情况，需求面对市场提振有限。看稳主要是当前贸易商受厂家一致挺价影响，认为价格以稳为主，但仍维持低位滚动库存降低风险。

## 第七章 柠檬酸后市影响因素分析

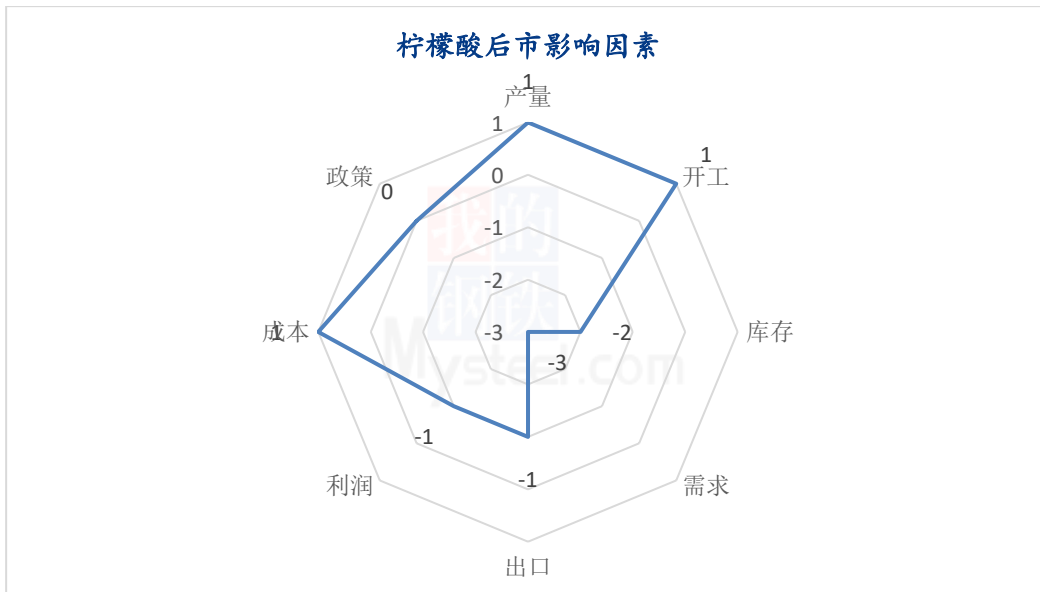


图 7 柠檬酸后市影响因素分析

数据来源：钢联数据

### 影响因素分析：

**开工：**开工率有所降低，小幅利好；反之则利空。

**产量：**产量减少，利好后市；反之则利空。

**库存：**库存水平略高，利空后市；反之则利好。

**需求：**下游减产，需求低迷，利空价格；反之则利好。

**成本：**成本高企，对价格支撑明显，利好价格；反之则利空。

**出口：**出口订单稳定，后市利好；反之则利空。

### 影响因素及影响力值说明

5	重大利好	-5	重大利空
4	明显利好	-4	明显利空
3	一般利好	-3	一般利空
2	小幅利好	-2	小幅利空
1	弱势利好	-1	弱势利空

注：以对价格的影响力确定利好利空因素，该因素的影响力指标是通过与市场人士充分沟通后结合市场客观情况进行的综合数值判定。

## 第八章 柠檬酸行情展望

从原料端来看，玉米价格小幅回升，但对柠檬酸价格支撑有限，市场交易不活跃。从供应端来看，目前柠檬酸行业厂家库存逐渐累积，供大于求现象持续加剧，企业盈利空间连续微幅缩减。从需求端来看，柠檬酸需求低迷，弱势难改，贸易商及下游拿货积极性持续低迷。下游加工厂开机始终维持低位，饮料厂需求小幅上升，预计短期内需求难有好转，柠檬酸价格跌势难挡。在无出口需求的利好支撑下，预计下周内柠檬酸价格继续偏弱震荡。

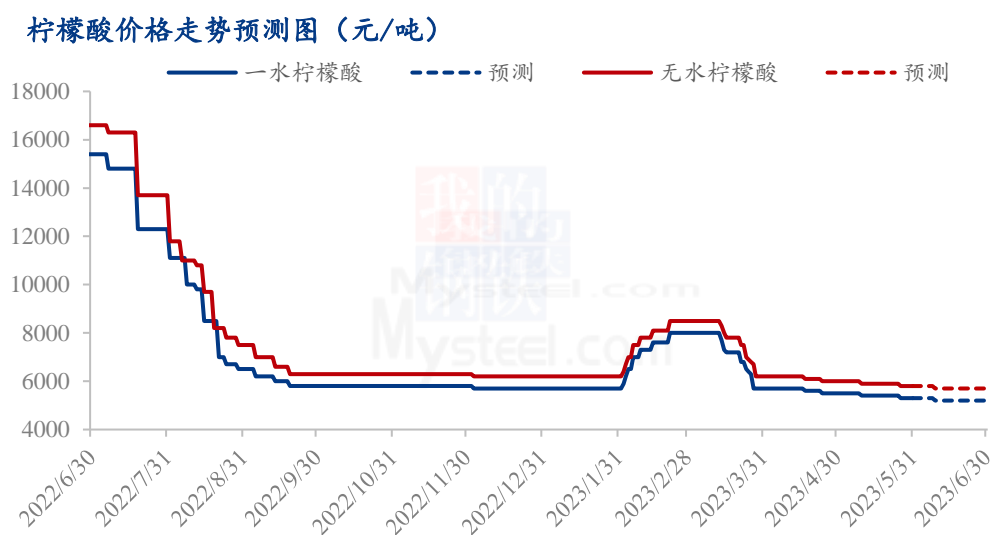


图 8 柠檬酸价格走势预测图

注：图中虚线部分为未来两周该产品的价格走势预测。

数据来源：钢联数据

资讯编辑：马文菁 0533-7026118

资讯监督：王 涛 0533-7026866

资讯投诉：陈 杰 021-26093100