

白羽肉鸭市场

周度报告

(2023.5.25-2023.6.1)



Mysteel 农产品

编辑：贺丽明

电话：0533-7026593

邮箱：heliming@mysteel.com

白羽肉鸭市场周度报告

(2023. 5. 25–2023. 6. 1)

研究方法及标准

报告中的数据皆为本机构自有的调研数据，我们通过与市场业内人士的电话交流、在线交流、实地调研等方式对报告中数据进行验证和修正，以力求真实的反馈市场情况，并给出相应的结论，为客户的决策提供必要的帮助和参考。

报告可信度及声明

Mysteel 农产品力求以最详实的信息为客户提供指导与帮助，但对于据此报告做出的任何商业决策可能产生的风险，本机构不承担任何法律责任。

目 录

白羽肉鸭市场周度报告	- 2 -
本周核心观点.....	- 1 -
第一章 本周价格回顾.....	- 1 -
1.1 鸭苗重要市场价格回顾.....	- 1 -
1.2 毛鸭重要市场价格回顾.....	- 2 -
第二章 本周市场回顾.....	- 3 -
2.1 种蛋震荡运行.....	- 3 -
2.2 鸭苗稳中有降.....	- 4 -
2.3 肉鸭稳中有降.....	- 5 -
2.4 产品跌后回张.....	- 6 -
第三章 替代品及相关产品分析	- 7 -
3.1 毛鸡阶段持稳.....	- 7 -
3.2 生猪涨后回落.....	- 8 -
3.3 玉米止跌缓涨.....	- 9 -
第四章 市场心态调研.....	- 10 -
第五章 后市影响因素分析.....	- 11 -
第六章 后市预测	- 12 -

6.1 鸭苗后市预测.....	- 12 -
6.2 肉鸭后市预测.....	- 13 -
6.3 白条鸭及分割品后市预测.....	- 14 -

本周核心观点

本周鸭苗供给面逐步偏紧，下游多有限价、停放措施，近期农忙放合同难度大，博弈加剧；市场鸭盈利不佳，毛鸭再度下行，厂家收购量持续收紧态势，成本面来看较于上周继续下调，毛鸭短期仍是下行通道；产品跌后回弹，大部分品项库存压力尚可，单品走势分化，主强副弱，预计下周产品走势维持稳中调整，产销平衡，无大幅调整驱动力。

第一章 本周价格回顾

1.1 鸭苗重要市场价格回顾

表 1 鸭苗重要企业价格回顾

单位：元/羽

企业	本周均价	上周均价	涨跌幅
徐 桂（自提）	3.79	4.46	-15.06%
新希望六和（自提）	3.84	4.51	-14.90%
益客（到户）	3.86	4.53	-14.83%
和康源（到户）	3.91	4.58	-14.67%
和美（自提）	3.83	4.51	-15.06%
强 英（自提）	3.79	4.46	-15.06%
金枫（到户）	3.96	4.63	-14.51%
康 旺（自提）	3.30	4.14	-20.34%
全国均价	3.63	4.24	-14.48%

本周鸭苗高价、低价区间 4.40-3.10 元/羽，周均价下跌 0.72 元/羽。苗量环比减少趋势，跌下 1000 万，本周受农忙及限价、停放影响，苗价震荡下跌。

利好：1、本周全国苗量继续环比减少趋势，受此影响，进入 6 月苗量供应逐步跌下日 1000 万羽，且后期随着温度上升种鸭产能逐步收缩，供应逐步偏紧状态。2、行业产量快速增加，后期产品挺价同时需要苗价上调作为支撑，因此难以形成较强限价节奏。

利空：1、本周至下周对应农忙，放合同难度大，短期补栏积极性低。2、进

入6月补栏逐步对应高温出栏，养殖密度大，成本高，养殖户补栏积极性不高。3、整体投放、养殖成本明显抬升，屠宰均有限价操作，部分小白条限量或停投。

注：上述报价为主流企业报价，实际销售价格以成交价格为准。

1.2 毛鸭重要市场价格回顾

表 2 毛鸭重要市场价格回顾

单位：元/斤

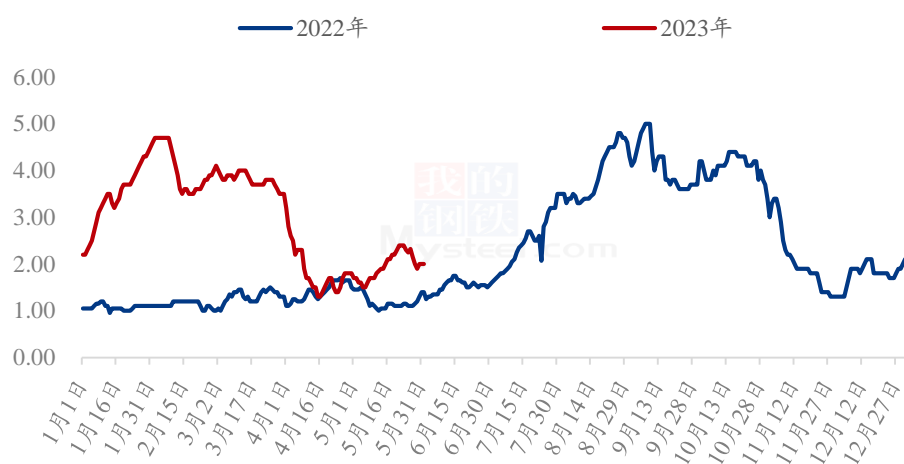
市场	本周均价	上周均价	涨跌幅
山东	4.57	4.53	0.87%
江苏	4.20	4.21	-0.13%
河南	4.61	4.60	0.14%
河北	4.60	4.60	0
安徽	4.61	4.60	0.14%
四川	4.37	4.34	0.64%
广东	4.66	5.21	-10.58%
北方均价	4.52	4.51	0.21%
南方均价	4.62	5.00	-7.65%

本周全国毛鸭北稳南落。主产区毛鸭均价 4.50-4.53 元/斤区间，变动不大，南方活禽市场均价 4.31-5.00 元/斤区间，下跌明显。利空：1、局部集中出栏，议价走低。2、本周产品端议价出货，大厂产销勉强平衡，仍以回收合同为主，市场鸭订单偏少，养殖亏损。3、生猪走势未见起色，压制禽肉消费。整体来看，毛鸭报价延续弱势。

第二章 本周市场回顾

2.1 种蛋震荡运行

(2022-2023年) 全国种蛋均价走势图 (元/枚)



数据来源：钢联数据

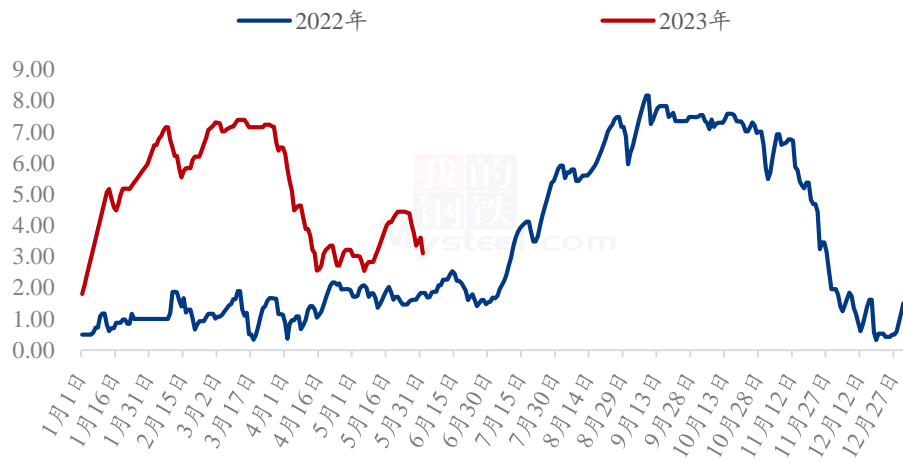
图 1 全国种蛋均价走势图

本周种蛋全国均价 2.05 元/枚，较上周均价下跌 0.27 元/枚，环比跌幅 11.56%，同比涨幅 66.14%，均价在 2.00-2.30 元/枚区间，种蛋价格下滑后稍有反弹。

本周种蛋价格整体震荡运行。一是，周内受鸭苗限价影响，接受度一般，种蛋微落调整。二是后期逐步对应高温出栏走蛋渐缓，市场蛋从业者上孵谨慎操作。

2.2 鸭苗稳中有降

(2022-2023年) 全国鸭苗均价走势图 (元/羽)



数据来源：钢联数据

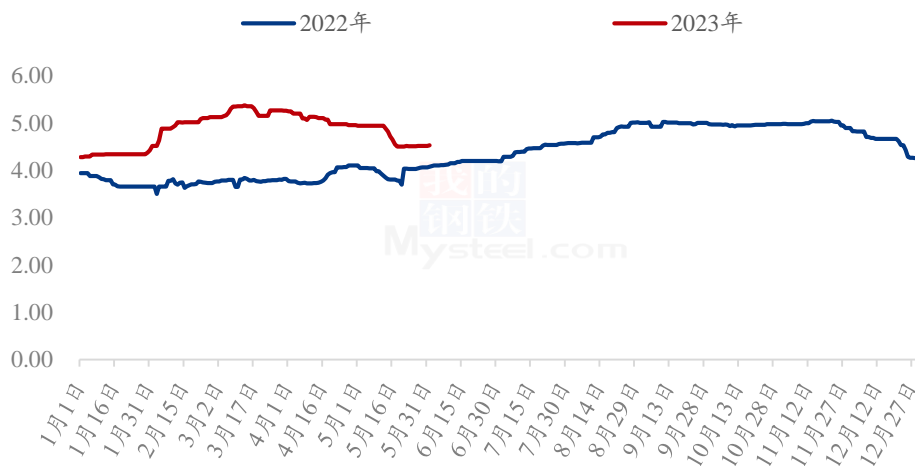
图 2 全国鸭苗均价走势图

本周全国鸭苗，周度全国均价 3.67 元/羽，较上周均价下跌 0.72 元/羽，环比跌幅 16.47%，同比涨幅 117.57%。

本周鸭苗稳中有降，周尾报价反弹上行但成交乱，对应高温出栏及麦收农忙影响，补贴增加，厂家谨慎、养殖户补栏积极性不高。供应面继续收缩，苗价再至观察点。

2.3 肉鸭稳中有降

(2022-2023年) 全国肉鸭均价走势图 (元/斤)



数据来源：钢联数据

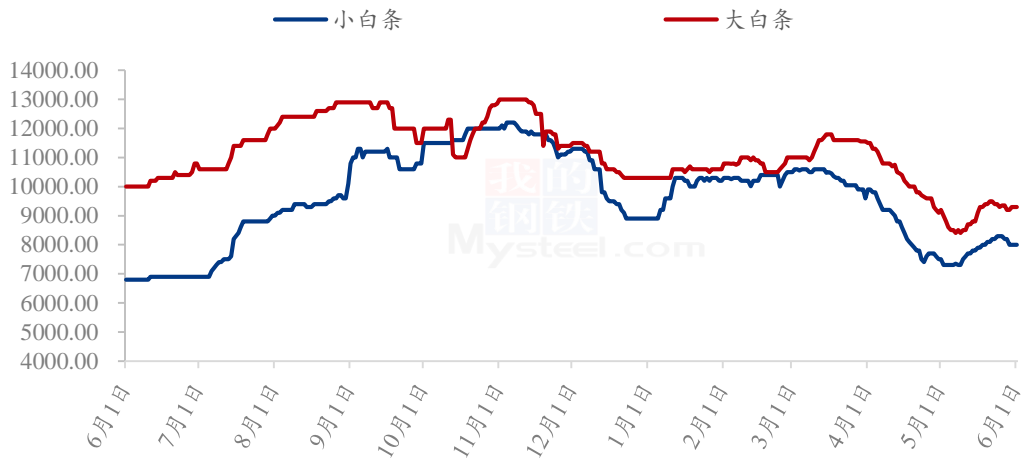
图 3 全国肉鸭均价走势图

本周毛鸭稳中有降，全国均价 4.52 元/斤，较上周均价上调 0.01 元/斤，环比涨幅 0.21%，同比涨幅 11.42%；南方活禽市场均价 4.62 元/斤，较上周均价下跌 0.38 元/斤，环比跌幅 7.65%，同比跌幅 20.54%。

本周活禽稳中有落，市场鸭源出栏量环比减少，厂家市场鸭收购量持续收紧态势，成本面来看较于上周继续下调。厂家盈利好转但宰量增加后期出货压力大，仍以宰杀合同为主，市场鸭短期仍是下行通道。

2.4 产品跌后回张

(2022-2023年) 全国大、小白条鸭价格走势 (元/吨)



数据来源：钢联数据

图 4 (2022-2023 年) 全国大、小白条鸭均价走势图

白条产品：本周小规格白条鸭报价区间为 7600-8000 元/吨；大规格白条鸭报价区间在 8800-9300 元/吨。分割品综合售价 9100-9300 元/吨。

周初常规走货相对平淡，厂家挺价吃力，下游经销看空后市且仍有库存尚未小号，补货积极性不高；周中月底最后几天厂家优惠力度较大，各厂发货量明显增加，库存再至安全位置；周尾厂家主产再次开始排单，带动微涨，副产尚未降至行业心理预期，稳中有落。

后期宰量逐步增加，加快周转仍是厂家、经销环节运营策略。

第三章 替代品及相关产品分析

3.1 毛鸡阶段持稳

(2022年-2023年) 全国白羽肉鸡均价走势图 (元/斤)



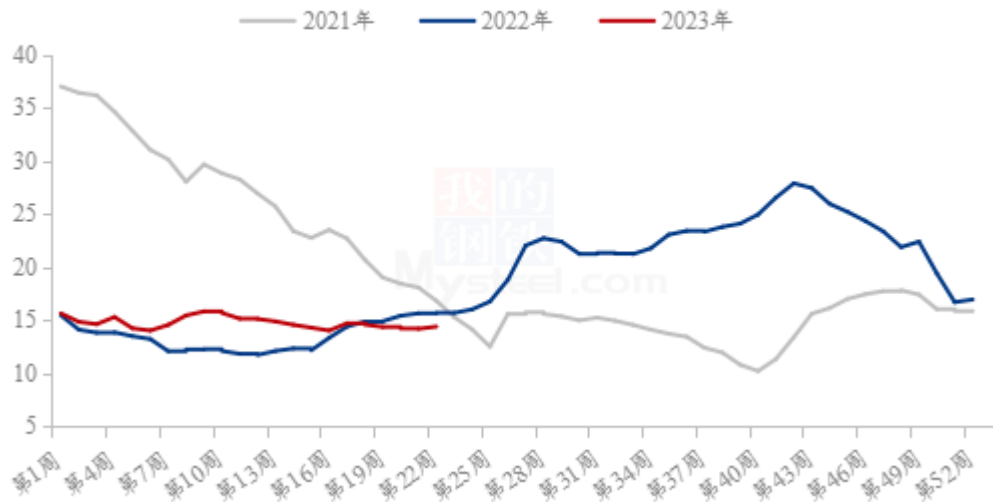
数据来源：钢联数据

图 5 全国白羽肉鸡均价走势图

本周白羽肉鸡价格阶段持稳，周内全国棚前成交均价为 4.63 元/斤，环比跌幅为 1.49%，同比涨幅为 0.43%。周内毛鸡价格一直呈现稳定势态，鸡源角度来看山东一直处于增量走势，并且周后期随着养殖端看空后市，出鸡积极，工厂开始计划充裕，甚至有排不上计划的情况；东北则是一直保持了鸡源不多的境况，对毛鸡价格支撑明显；需求角度来看，鸡肉终端消费始终低迷，但是山东工厂周内一直存在抛货意愿，不愿轻易下跌毛鸡价格，东北则是受到了货源少的支撑，周转情况尚可。综合供需两端表现，周内毛鸡价格受支撑持稳运行，但支撑力度不断减弱。

3.2 生猪涨后回落

全国外三元生猪出栏均价走势图（元/公斤）



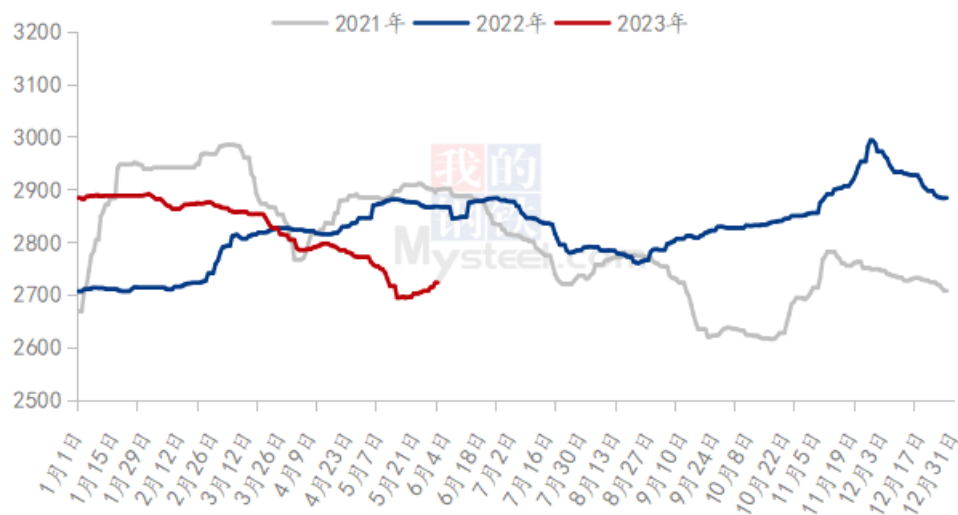
数据来源：钢联数据

图 6 全国外三元生猪出栏均价走势图

本周生猪出栏均价在 14.39 元/公斤，较上周上涨 0.21 元/公斤，环比上涨 1.48%，同比下跌 8.29%。本周猪价涨后回落，期间涨跌震荡幅度不大，周度重心略有上移。供应方面来看，月末企业出栏基本完成，阶段性流通偏少，社会场出栏预期仍在观望中，当前猪源暂未增量，不过市场存量有余，供应仍有释放压力。需求方面来看，天气转热夏季深入，市场淡季消费延续，且冻品库存仍偏高位，需求暂无明显利好支撑。整体来看，市场猪源仍有存量，月初出栏相对偏缓，而消费暂无强力支撑，后市行情仍将承压，短期猪价窄幅震荡为主。

3.3 玉米止跌缓涨

2021-2023年全国玉米均价走势（元/吨）



数据来源：钢联数据

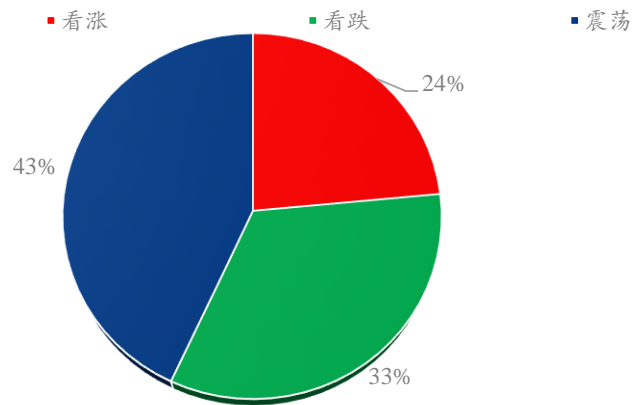
图7（2020-2023年）全国玉米均价走势图

本周全国玉米市场价格偏强运行，全国玉米周度均价 2715 元/吨，周环比上涨 14 元/吨。随着小麦进入收获季节，但遭遇不利降雨天气，导致芽麦比例迅速增加，部分面粉企业担忧优质麦供给，收购积极性明显上升，小麦价格持续反弹。而玉米渠道库存偏低，供应压力明显下降，下游阶段性补库需求逐渐显现，带动玉米价格触底反弹。目前华北芽麦情况仍在加剧，饲用麦比例将增加，但优质麦价格或因此继续走强，综合来看，对玉米的影响将呈中性。而玉米供应压力下降，市场余粮不足仍将影响后市行情，预计玉米价格仍将有部分上涨预期。关注下游需求情况。

第四章 市场心态调研

本周 Mysteel 农产品共对 50 家产业链从业者进行了下周鸭苗市场心态调研，其中孵化端 12 家，养殖端 20 家，屠宰端 8 家，分销端 10 家。看涨 12 家，看跌 17 家，震荡 22 家。

白羽鸭苗市场心态调研

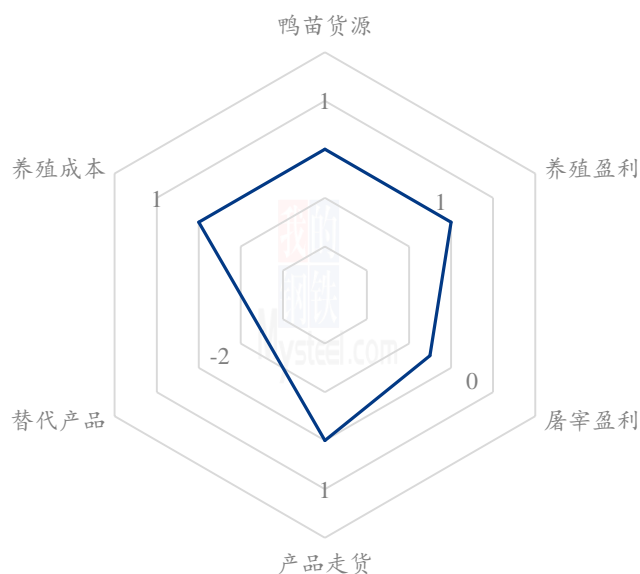


数据来源：钢联数据

图 9 白羽鸭苗市场心态调研

第五章 后市影响因素分析

鸭业后市影响因素分析



影响因素分析:

鸭苗货源: 需求持稳, 供应递减;

养殖盈利: 市场亏损, 合同盈利;

屠宰盈亏: 产品暂稳, 利润微利;

产品走货: 出货缓慢, 备货不佳;

替代产品: 生猪低迷, 支撑不足;

养殖成本: 饲料下调, 成本缓跌;

影响因素分析: 全国商品代鸭苗日均供应量逐步缩减, 供应宽松格局改观; 养殖端合同鸭仍在盈利区间, 市场鸭受产品落价影响, 压价出栏, 格局难改观; 产品方面预计下周震荡运行, 厂家经过月底优惠出货, 库存基本降至低位, 大白条、主产仍相对坚挺, 短期或有小幅提涨。生猪行情继续下跌, 对禽肉支撑不足, 行情不容放松。

影响因素及影响力值说明

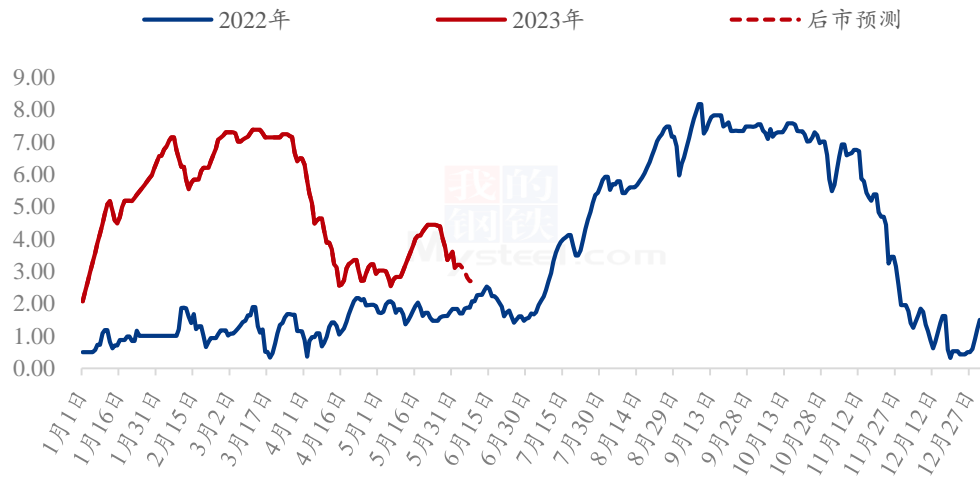
5	重大利好	-5	重大利空
4	明显利好	-4	明显利空
3	一般利好	-3	一般利空
2	小幅利好	-2	小幅利空
1	弱势利好	-1	弱势利空

注：以对价格的影响力确定利好利空因素，该因素的影响力指标是通过与市场人士充分沟通后结合市场客观情况进行的综合数值判定。

第六章 后市预测

6.1 鸭苗后市预测

全国鸭苗均价预测走势图（元/羽）



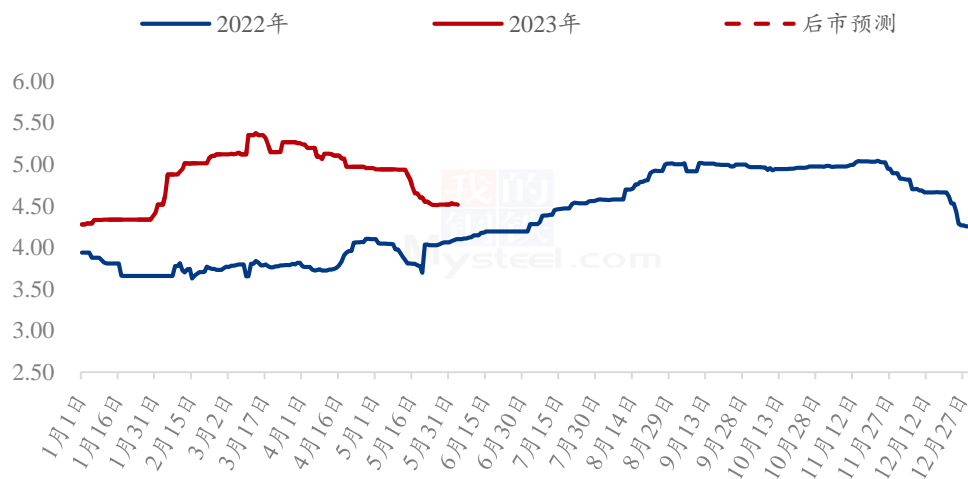
数据来源：钢联数据

图 10 全国鸭苗均价预测走势图

据 Mysteel 农产品市场调研，从鸭苗供应面来看，当前供应逐步递减，供应收紧；从下游投放情绪来看，对苗价再次上调抵触情绪较强，预计下周均价维持稳中有落走势，鸭苗均价或在 2.70-3.20 元/羽区间，种蛋周度均价或在 1.80-2.10 元/枚。

6.2 肉鸭后市预测

全国肉鸭均价预测走势图（元/斤）



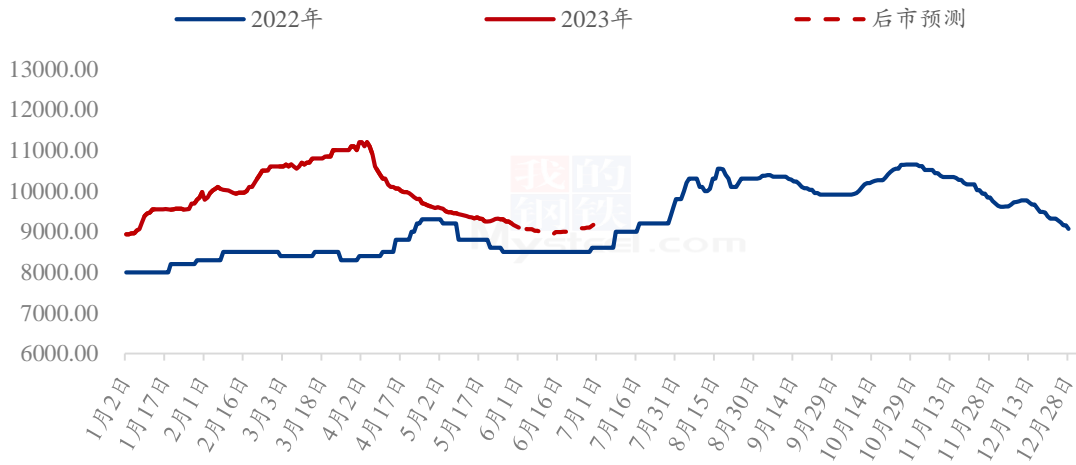
数据来源：钢联数据

图 11 全国肉鸭均价预测走势图

根据目前下游产能以及替代品方面来看：1、鸭料下调走势明显。2、生猪持续低迷，对禽肉带动有限，且6月各厂宰量增加，常规旺季尚未来临且肉类消费不佳，均有库存压力，市场鸭收购积极性不佳，预计下周毛鸭均价或在 4.40-4.55 元/斤区间，活禽均价或在 4.40-4.60 元/斤区间。

6.3 白条鸭及分割品后市预测

(2022-2023年) 鸭分割综合品均价预测走势图 (元/吨)



数据来源：钢联数据

图 12 (2022-2023) 鸭分割综合品均价预测走势图

考虑周末厂家抛售后库存降至低位，主产出现排单情况，下周对应6月初，虽装货积极性常规不高，但厂家库存尚在安全位置，预计大规格白条报价或在 8900-9500 元/吨区间，小规格白条报价或在 7500- 8300 元/吨。分割综合品报价或在 8900-9300 元/吨区间，分割副产行情仍有压力，上位降至行情接受区间，或有下滑可能。

中长期来看，高投放成本及经营利润都需要产品保持偏强态势，但行情继续上行仍需消费支撑，建议行业按需补库谨慎操作，维持按需随采节奏，需持续关注龙头企业产能状态、库存情况、价格变动以及主流市场情况。

资讯编辑：贺丽明 0533-7026593

资讯监督：王涛 0533-7026866

资讯投诉：陈杰 021-26093100