

# 葵花籽粕、棕榈粕 市场周度报告

(2023.5.26-2023.6.1)



Mysteel 农产品

编辑：杨纯

电话：021-26094118

邮箱：yangchun@mysteel.com

# 葵花籽粕、棕榈粕市场周度报告

(2023. 5. 26–2023. 6. 1)

## 研究方法及标准

报告中的数据皆为本机构自有的调研数据，我们通过与市场业内人士的电话交流、在线交流、实地调研等方式对报告中数据进行验证和修正，以力求真实的反馈市场情况，并给出相应的结论，为客户的决策提供必要的帮助和参考。

## 报告可信度及声明

Mysteel 农产品力求以最详实的信息为客户提供指导与帮助，但对于据此报告做出的任何商业决策可能产生的风险，本机构不承担任何法律责任。

## 目 录

本周核心观点.....	- 1 -
第一章 本周葵花籽粕、棕榈粕价格回顾.....	- 1 -
1.1 本周葵花籽粕价格回顾.....	- 1 -
1.2 本周棕榈粕价格回顾.....	- 2 -
第二章 供应与需求情况分析.....	- 3 -
2.1 葵花籽.....	- 3 -
2.2 葵花籽油.....	- 3 -
2.3 葵花籽粕与菜粕价差分析.....	- 4 -
第三章 葵花籽粕、棕榈粕下游需求分析.....	- 5 -
3.1 下游生猪市场行情分析.....	- 5 -
3.2 下游禽业 (肉鸡、鸡蛋) 行情分析.....	- 5 -
第四章 关联产品行情分析.....	- 7 -
4.1 玉米行情分析.....	- 7 -
4.2 麸皮行情分析.....	- 8 -
4.3 豆粕行情分析.....	- 9 -
第五章 葵花籽粕、棕榈粕下周行情展望.....	- 10 -

## 本周核心观点

本周国内进口葵花籽粕市场价格高位回落，价格在 2860-2900 元/吨。港口到货量增加下，市场供应压力逐步缓解，同时豆粕、玉米等原料的下跌，一定程度影响到葵花籽粕市场行情，带领下行。终端养殖利润不佳，猪价下跌，禽料反刍消费还处于恢复阶段，或将提振葵花籽粕市场行情。

本周国内进口棕榈粕市场整体下跌，价格在 1430-1630 元/吨，随着豆粕价格回落下，棕榈粕市场跟随偏弱调整，个别贸易商根据手中货源品种不一，对价格涨跌不一，在整个大宗饲料下跌趋势下，棕榈粕上涨动力支撑明显不足。整体来看，国内进口棕榈粕市场价格将延续震荡运行。

## 第一章 本周葵花籽粕、棕榈粕价格回顾

### 1.1 本周葵花籽粕价格回顾

表 1 全国进口葵花籽粕价格表

单位：元/吨

全国葵花籽粕主流区域价格表(元/吨)			
区域	2023/5/25	2023/6/1	涨跌
营口	2940	2900	-40
南通	2930	2870	-60
东莞	2950	2860	-90

价格回顾：截止到发稿日，营口地区进口葵花籽粕市场价格在 2900 元/吨，较上周跌 40 元/吨；南通地区进口葵花籽粕市场价格在 2870 元/吨，较上周跌 60 元/吨；东莞地区进口葵花籽粕市场价格在 2860 元/吨，较上周跌 90 元/吨。

## 1.2 本周棕榈粕价格回顾

表 2 全国进口棕榈粕价格表

单位：元/吨

提货地	2023/5/25	2023/6/1	涨跌	涨跌幅
营口	1630	1630	0	0.00%
秦皇岛	1630	1620	-10	-0.61%
天津	1600	1600	0	0.00%
青岛	1580	1600	20	1.27%
连云港	1600	1600	0	0.00%
泰州	1550	1530	-20	-1.29%
南通	1520	1530	10	0.66%
东莞	1450	1430	-20	-1.38%
防城港	1530	1520	-10	-0.65%
泉州	1540	1530	-10	-0.65%

价格回顾：截至发稿日，营口地区进口棕榈粕市场价格为 1630 元/吨，较上周稳定；秦皇岛地区进口棕榈粕市场价格为 1620 元/吨，较上周跌 10 元/吨；天津地区进口棕榈粕市场价格为 1600 元/吨，较上周稳定；青岛地区进口棕榈粕市场价格为 1600 元/吨，较上周涨 20 元/吨；连云港地区进口棕榈粕市场价格为 1600 元/吨，较上周稳定；泰州地区进口棕榈粕市场价格为 1530 元/吨，较上周跌 20 元/吨；南通地区进口棕榈粕市场价格为 1530 元/吨，较上周涨 10 元/吨；东莞地区进口棕榈粕市场价格为 1430 元/吨，较上周跌 20 元/吨；防城港地区进口棕榈粕市场价格为 1520 元/吨，较上周跌 10 元/吨；泉州地区进口棕榈粕市场价格为 1530 元/吨，较上周跌 10 元/吨。

## 第二章 供应与需求情况分析

### 2.1 葵花籽

本周葵花籽价格稳定运行。目前新疆维吾尔自治区伊犁哈萨克自治州市场国产油葵报价 2.80 元/斤，出油 42-43%，进口葵籽报价 2.70 元/斤，出油 46%左右。目前货源偏少，市场交易一般。河北保定市场贸易商精碎报价 7150 元/吨，出油在 58-60%。毛仁报价 7400 元/吨左右，出油率 58%。河南新乡市场毛仁报价 7400 元/吨左右，出油率在 58-60%。精仁报价 7300 元/吨（青岛提货），出油率在 60-62%左右，受目前市场淡季影响，下游需求偏弱，按需采购。贸易商报价偏弱，走货偏慢。预计后市价格稳中偏弱运行。

国内新疆油葵价格示意图（元/斤）

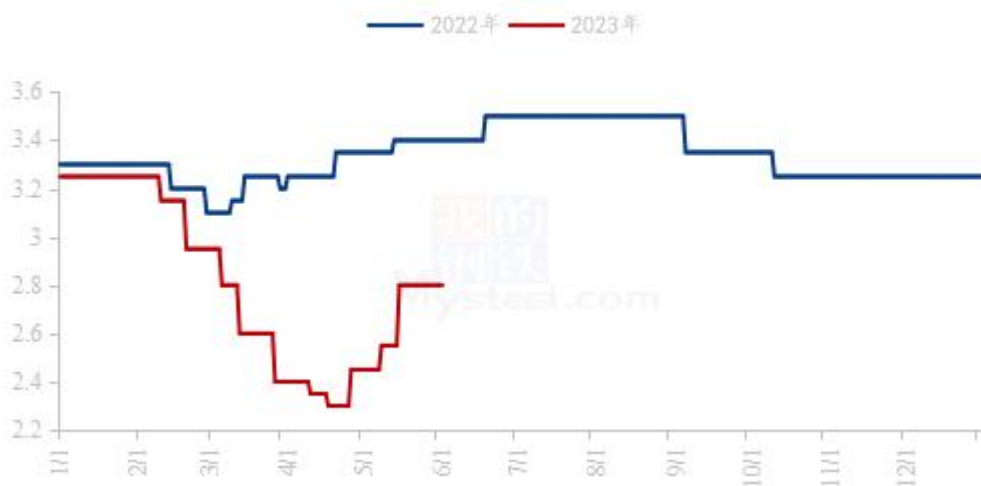


图 1 国内新疆油葵价格示意图

数据来源：钢联数据

### 2.2 葵花籽油

本周国内葵花籽油市场延续弱势运行，目前下游需求不佳，购销清淡，加上近期国内油脂盘面震荡下跌，价格缺少明显的利好支撑，一级葵花籽油报价 8300-8600 元/吨不等，较上周 8500-8700 元/吨，下跌 100 元/吨，跌幅 1.16%；葵花籽毛油报价 7800-8100 元/吨，较上周 7800-8100 元/吨无涨跌。短期内葵花籽油市场预计继续呈稳中偏弱的运行态势，后期重点关注葵花籽油进口量及市场需求等方面。



国内葵花籽油价格走势图（元/吨）



图2 国内葵花籽油价格走势图

数据来源：钢联数据

### 2.3 葵花籽粕与豆粕价差分析

截至发稿日以广东地区为例，进口葵花籽粕价格为 2860 元/吨，豆粕价格为 3730 元/吨，价差 870 元/吨，较上周缩小 180 元/吨。本周进口葵花籽粕价格延续跌势，到货量增加，市场供应也随之增加下，价格小幅回落。

广东豆粕与葵花籽粕价格走势对比（元/吨）



图3 广东豆粕与葵花籽粕价差走势图

数据来源：钢联数据

## 第三章 葵花籽粕、棕榈粕下游需求分析

### 3.1 下游生猪市场行情分析

本周生猪出栏均价在 14.39 元/公斤，较上周上涨 0.21 元/公斤，环比上涨 1.48%，同比下跌 8.29%。本周猪价涨后回落，期间涨跌震荡幅度不大，周度重心略有上移。供应方面来看，月末企业出栏基本完成，阶段性流通偏少，社会场出栏预期仍在观望中，当前猪源暂未增量，不过市场存量有余，供应仍有释放压力。需求方面来看，天气转热夏季深入，市场淡季消费延续，且冻品库存仍偏高位，需求暂无明显利好支撑。整体来看，市场猪源仍有存量，月初出栏相对偏缓，而消费暂无强力支撑，后市行情仍将承压，短期猪价窄幅震荡为主。

全国外三元生猪出栏均价走势图（元/公斤）

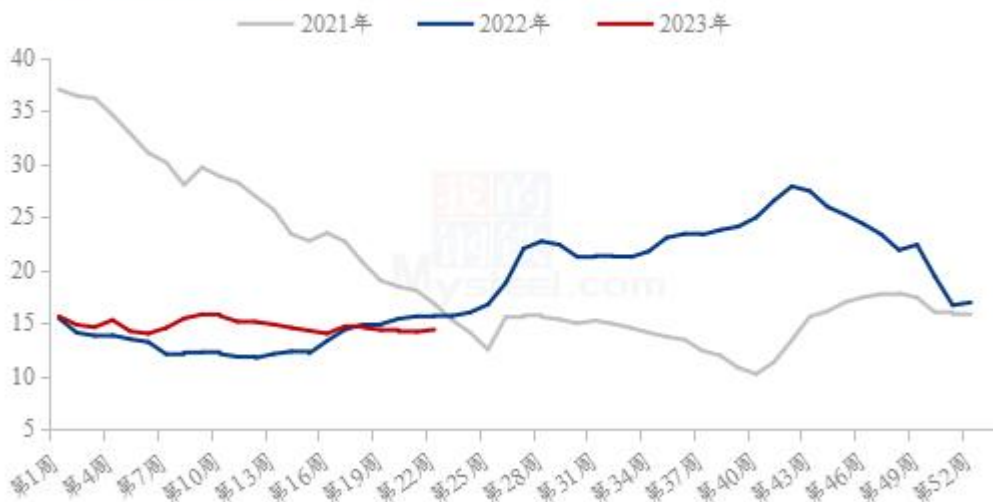


图 4 全国外三元生猪出栏均价走势图

数据来源：钢联数据

### 3.2 下游禽业（肉鸡、鸡蛋）行情分析

本周白羽肉鸡价格阶段持稳，周内全国棚前成交均价为 4.63 元/斤，环比跌幅为 1.49%，同比涨幅为 0.43%。周内毛鸡价格一直呈现稳定势态，鸡源角度来看山东一直处于增量走势，并且周后期随着养殖端看空后市，出鸡积极，工厂开始计划充裕，甚至有排不上计划的情况；东北则是一直保持了鸡源不多的境况，对毛鸡价格支撑明显；需求角度来看，鸡肉终端消费始终低迷，但是山东工厂周内一直存在抛货意愿，



不愿轻易下跌毛鸡价格，东北则是受到了货源少的支撑，周转情况尚可。综合供需两端表现，周内毛鸡价格受支撑持稳运行，但支撑力度不断减弱。

(2022年-2023年) 全国白羽肉鸡均价走势图 (元/斤)

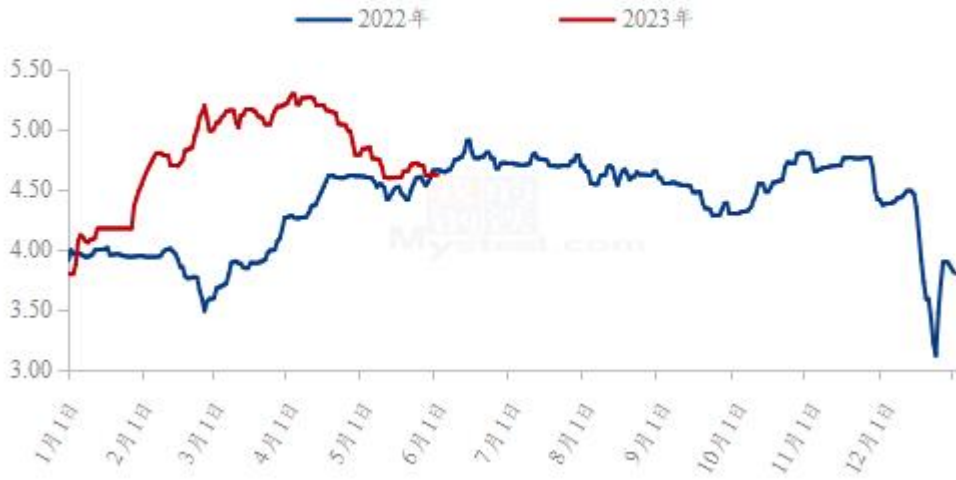


图 5 全国白羽肉鸡均价走势图

数据来源：钢联数据

本周鸡蛋主产区均价 4.37 元/斤，较上周上涨 0.06 元/斤，涨幅 1.39%，主销区均价 4.32 元/斤，较上周上涨 0.06 元/斤，涨幅 1.41%，周内产销区价格上涨为主。周初市场走货偏缓，局部市场出货压力较大，蛋价高位回调后，各环节多是以出货为主，随着多余库存被消化，下游阶段性补货，加之部分地区内销走货有好转，推动蛋价小幅上调。预计下周鸡蛋市场窄幅调整，调整幅度或在 0.10 元/斤，主产区均价在 4.40-4.50 元/斤。

全国鸡蛋主产区与主销区价格对比图（元/斤）

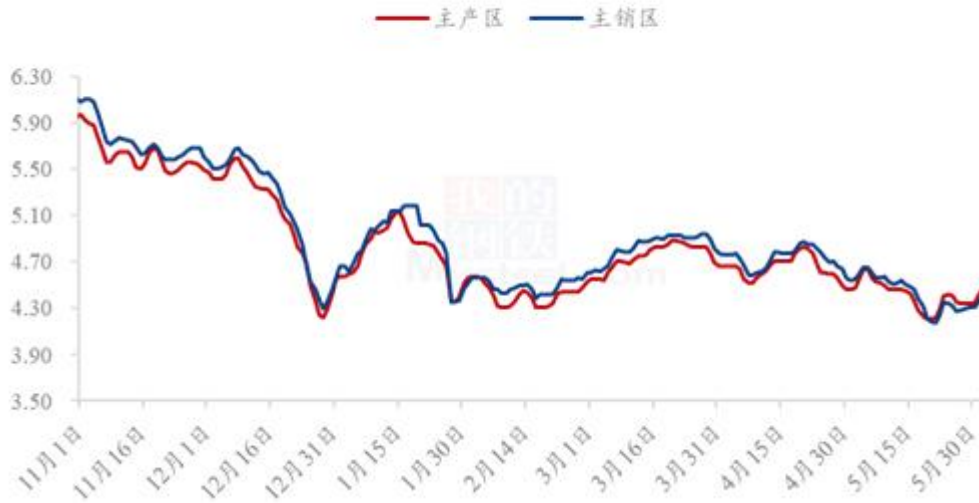


图 6 全国鸡蛋主产区与主销区价格对比图

数据来源：钢联数据

## 第四章 关联产品行情分析

### 4.1 玉米行情分析

本周全国玉米市场价格偏强运行，全国玉米周度均价 2715 元/吨，周环比上涨 14 元/吨。随着小麦进入收获季节，但遭遇不利降雨天气，导致芽麦比例迅速增加，部分面粉企业担忧优质麦供给，收购积极性明显上升，小麦价格持续反弹。而玉米渠道库存偏低，供应压力明显下降，下游阶段性补库需求逐渐显现，带动玉米价格触底反弹。目前华北芽麦情况仍在加剧，饲用麦比例将增加，但优质麦价格或因此继续走强，综合来看，对玉米的影响将呈中性。而玉米供应压力下降，市场余粮不足仍将影响后市行情，预计玉米价格仍将有部分上涨预期。关注下游需求情况。

2021-2023年全国玉米均价走势（元/吨）

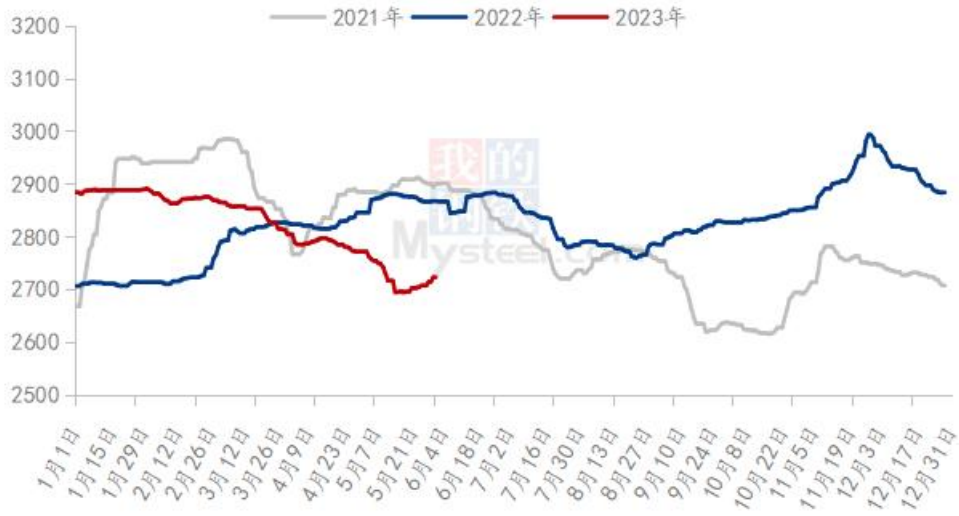


图 7 2021-2023 年全国玉米均价走势图

数据来源：钢联数据

#### 4.2 麸皮行情分析

截至6月1日，本周主产区混合麸皮均价 2226 元/吨，环比下跌 0.98%，同比下跌 0.31%。本周麸皮价格稳中有涨，市场购销平稳。小麦价格强势上涨，企业为了维持生产利润对麸皮挺价心态浓厚。企业开机上调后，麸皮库存压力增大，但龙头企业麸皮价格领涨，中小企业小幅跟涨，下游拿货积极性一般。预计近期麸皮价格稳定为主，继续上行动力不足，关注小麦价格波动情况。

2021年-2023年主产区麸皮价格走势图（元/吨）

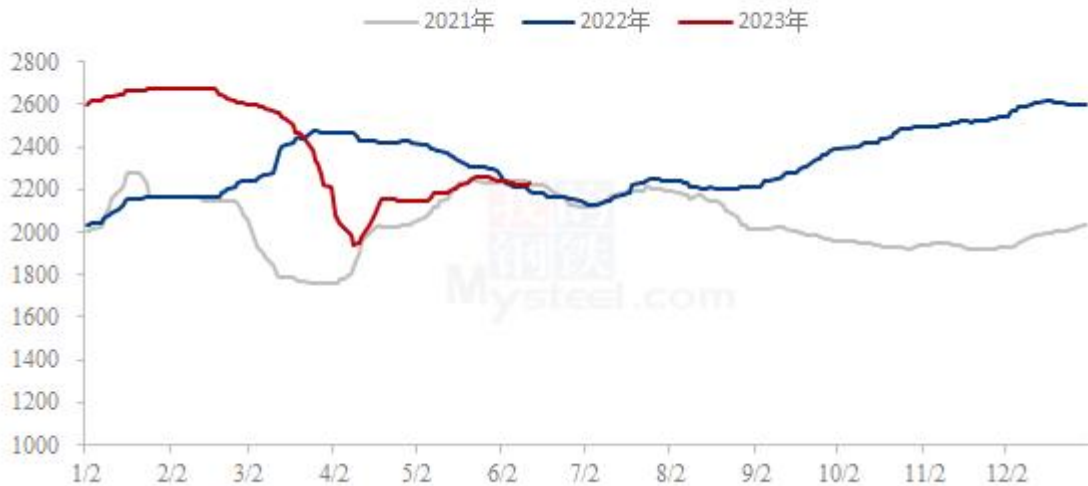


图 8 2021-2023 年全国麸皮均价走势图

数据来源：钢联数据

### 4.3 豆粕行情分析

现货方面，今日全国各地贸易商现货豆粕报价涨跌互现，其中天津贸易商 3700 元/吨跌 20 元/吨，山东贸易商 3620 元/吨涨 50 元/吨，江苏贸易商 3610 元/吨涨 50 元/吨，广东贸易商 3730 元/吨涨 30 元/吨。

后市方面，周三（5 月 31 日），CBOT 大豆指标 7 月合约在跌至近 18 个月低点后因空头回补而收高，远月合约则收低，收盘大豆 1299.5 美分/蒲涨 3.75 美分/蒲。国内方面，今日连粕偏强运行，短线关注 3500 点附近压力情况；现货方面，由于 6 月将面临庞大的豆粕供给压力，叠加仍有相当数量油厂有 6 月豆粕可售头寸，豆粕现货价格将进一步走低，助其价格将回归供需基本面，有望向期价靠拢。

国内沿海区域豆粕主流出厂价（元/吨）



图 9 国内沿海区域豆粕主流出厂价走势图

数据来源：钢联数据

## 第五章 葵花籽粕、棕榈粕下周行情展望

葵花籽粕方面：乌克兰俄罗斯谷物目前处于播种季，下半年国内到货情况将面临季节性减少，但国内下游需求又处在旺季阶段，下游饲企可能将调整葵花籽粕用量用其他粕类平衡葵花籽粕的减少。同时大豆到港陆续加大，国内豆粕供应增加也将起到互补作用，后期重点关注豆菜粕、葵菜粕价差变化及豆粕供应情况。

棕榈粕方面：今年国内棕榈粕进口量增幅较大，市场棕榈粕供应充足下，棕榈粕未来行情走势跟随主流豆粕上下波动，目前饲料原料大部分处于下跌中，饲企对原料采购相对谨慎，基本维持随采随用居多，棕榈粕市场或将延续疲软震荡运行。后期关注港口棕榈粕到货情况及其他替代原料价格变化。



免责声明:

Mysteel 力求使用准确的数据信息，客观公正地表达内容及观点，但这并不构成对客户直接决策建议，客户不应以此取代自己的独立判断，客户应该十分清楚，其据此做出的任何决策与 Mysteel 及其员工无关。报告中的信息均来源于公开资料及本公司合法获得的相关资料，Mysteel 不确定客户收到本报告时相关信息是否已发生变更，报告中的内容和意见仅供参考，在任何情况下，Mysteel 对客户及其员工对使用本报告及内容所引发的任何直接或间接损失概不负责，任何形式的分享收益或者分担损失的书面或口头承诺均为无效，Mysteel 及员工亦不为客户因使用本报告或报告所载内容引起的任何损失承担任何责任。

资讯编辑：杨纯 021-26094118

资讯监督：朱喜安 021-26093675

资讯投诉：陈 杰 021-26093100