

谷子市场 月度报告

(2022年10月)



Mysteel 农产品

编辑：马文菁

电话：05337026118

邮箱：mawenjing@123.com

传真：021-26093064

谷子市场月度报告

(2022 年 10 月)

研究方法及标准

报告中的数据皆为本机构自有的调研数据，我们通过与市场业内人士的电话交流、在线交流、实地调研等方式对报告中数据进行验证和修正，以力求真实的反馈市场情况，并给出相应的结论，为客户的决策提供必要的帮助和参考。

报告可信度及声明

Mysteel 农产品力求以最详实的信息为客户提供指导与帮助，但对于据此报告做出的任何商业决策可能产生的风险，本机构不承担任何法律责任。

目 录

谷子市场月度报告.....	- 2 -
本月核心观点.....	- 1 -
第一章 谷子/小米市场行情回顾.....	- 1 -
1.1 本月谷子市场价格回顾.....	- 1 -
1.2 本周小米市场价格行情回顾.....	- 2 -
1.3 本周米糠价格行情回顾.....	- 2 -
第二章 谷子市场供需格局分析.....	- 3 -
2.1 谷子市场供应情况分析.....	- 3 -
2.2 主产区谷子售粮进度.....	- 4 -
2.3 小米加工厂开工率分析.....	- 4 -
第三章 相关产品分析.....	- 5 -
第四章 市场心态调研.....	- 5 -
第五章 谷子后市影响因素分析.....	- 6 -
第六章 后市预测.....	- 7 -

本月核心观点

本月价格波动幅度较小，谷价跌幅在 0.05 之内，基层余粮充足，下游需求不佳，供应量整体偏大，多数产区新谷子基层售粮进度在 20% 以内，原粮供应面较为宽松。山西等地新谷收割打粮结束，国庆对市场需求拉动有限，终端需求较为萎缩，小米价格呈现下滑态势，受疫情影响，部分地区及批发市场走货较为困难，补货量少且周期较长，米厂新增订单有限，原粮消化缓慢。若 11 月份农户及持货粮商为缓解资金及库容压力处理库存，且下游需求无改善的情况下，价格仍存一定下滑空间。

第一章 谷子/小米市场行情回顾

1.1 本月谷子市场价格回顾

表 1 主产区谷子价格月度统计

单位：元/斤

主产区	品种	月初价格	月底价格	涨跌
内蒙古赤峰	张杂 13 号	2.55-2.57	2.55-2.57	0
	金苗 K1	2.80-2.85	2.78-2.80	-0.03
辽宁朝阳	张杂 13 号	2.50	2.50-2.55	0
吉林白城	吨谷	2.25	2.25	0
山西忻州五寨	张杂 3 号	2.25	2.18-2.20	-0.05
河北张家口	张杂 13 号	2.4-2.45	2.40	-0.02

数据来源：钢联数据

截至 10 月 31 日，内蒙古赤峰金苗 K1 谷子装车报价 2.78-2.80 元/斤，张杂 13 号谷子 2.55-2.57 元/斤，价格波动幅度较小，短期内涨跌两难。

10 月份开始山西、河北、吉林等地新谷大量上市，截至月底收割基本完成。基层余粮充足，下游需求不佳，供应量整体偏大，中旬价格存在小幅下滑，但落价后农户惜售情绪强硬，导致价格形成难涨难跌的态势，但结合目前走货较为惨淡的情况，后

期价格仍有下滑可能。

1.2 本周小米市场价格行情回顾

表 2 主产区小米价格月度统计

单位：元/斤

主产区	品种	月初价格	月底价格	涨跌
内蒙古赤峰	金苗 K1	4.20-4.40	4.10-4.20	-0.1
辽宁朝阳	张杂 13 号	3.70	3.60-3.70	-0.1
吉林白城	本地张杂	3.50	3.40	-0.1
山西忻州	张杂 3 号	3.30-3.40	3.10-3.20	-0.15
河北张家口	张杂 13 号	3.50	3.40	-0.1

数据来源：钢联数据

终端需求较为萎缩，小米价格呈现下滑态势，受疫情影响，部分地区及批发市场走货较为困难，补货量少且周期较长，米厂新增订单有限，原粮消化缓慢，出货量约为去年同期的一半。

1.3 本周米糠价格行情回顾

表 3 主产区糠类价格月度统计

单位：元/吨

主产区	类别	月初价格	月底价格	涨跌
内蒙古	油糠	2800-3000	2800-3000	0
	粗糠	1100-1200	1100-1200	0
辽宁	油糠	2700-3000	2700-3000	0

吉林	粗糠	1150	1150	0
	油糠	2700	2700	0
山西	粗糠	1100	1100	0
	油糠	2500	2500	0
河北	粗糠	1200	1200	0
	油糠	2500-2600	2500-2600	0
山东	粗糠	1100-1200	1100-1200	0
	油糠	2600	2600	0
	粗糠	1100	1100	0

数据来源：钢联数据

米糠价格根据各米厂加工粗细程度及含油量存在合理差异，报价以实际交易为准。截至10月31日内蒙古地区油糠价格3000元/吨，粗糠价格1100-1200元/吨。糠类价格基本稳定，个别米厂对价格进行小幅下调。

第二章 谷子市场供需格局分析

2.1 谷子市场供应情况分析

表4 谷子各产区种植面积增减情况统计

主产区	谷子种植意向增减情况	种植品种
内蒙古赤峰	减少 30%	金苗 K1、张杂 13 号、神谷
吉林白城	减少 40-50%	吨谷、公谷、金谷
辽宁朝阳	减少 25-30%	金苗 K1、张杂 13 号、
辽宁阜新	减少 50%左右	吨谷、公谷
河北张家口	减少 20%-30%	张杂 3 号、张杂 13 号

山西忻州	减少 20%-30%	晋谷 21 号、张杂 3 号
河南省	减少 30%左右	豫谷 18 号、豫谷 33 号

数据来源：钢联数据

2.2 主产区谷子售粮进度

表 5 主产区谷子售粮进度统计

主产区	2022 年 8 月	2021 年 8 月
内蒙古赤峰	82%	91%
辽宁朝阳	75%	83%
吉林白城	92%	92%
山西忻州	77%	71%
河北张家口	80%	88%

数据来源：钢联数据

各地新粮并未完全上市，统一为 10 月更新，目前陈粮货源 2-3 成，持货粮商约占 1 成比例。

2.3 小米加工厂开工率分析

(2020-2022) 年全国主产区米厂平均开工率

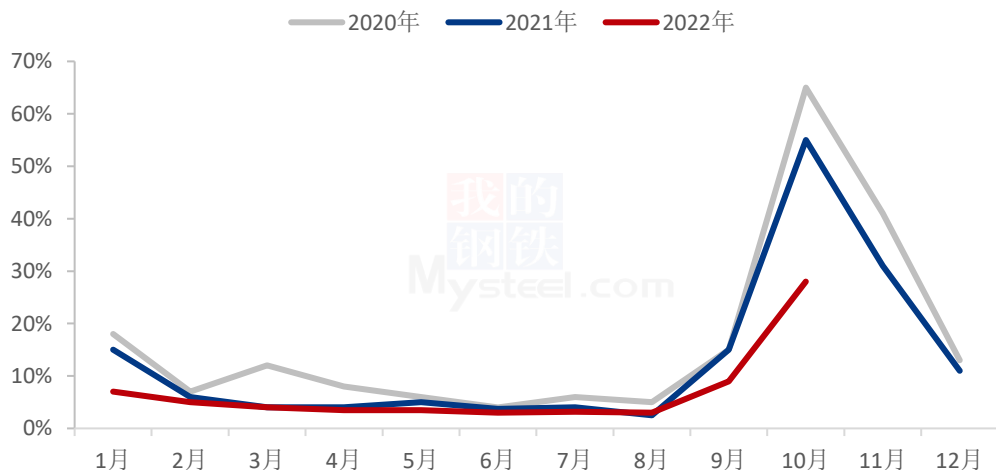


图 1 产区米厂平均开工率

上图为小米行业米厂平均开机率统计，本月全国米厂平均开工率 28%。米厂新增订单不足，局部交通物流条件受限，小米加工及发货受阻，原粮用量减少，开工率较去年同期下滑 22 个百分点。

第三章 相关产品分析

高粱：本周东北产区新季高粱大量上市，毛粮收购价格涨幅较为明显，最高涨幅为 8.33%，目前随着新粮供应的增加，毛粮价格出现小幅回落。贸易商新粮上货量不大，收购较为谨慎。下游批发市场需求疲软，酒厂采购暂未开始，市场购销较为平淡。预计后期高粱价格仍将偏强运行。本月进口美梁各港口货源较少，阿梁和澳梁价格持续上涨。下游需求较好。后期到港成本较高，预计短期进口高粱价格偏强运行。

绿豆：本月商品绿豆持续平稳，由于国内处于淡季，市场难有采购，同时进口缅甸、澳洲货源较多，国内商品难有购销，预计后期市场弱稳为主。

本月芽豆市场存在看涨预期，主要受基层货源减少的影响，拉动商家毛粮收购价上调，农户开始抛货，国内绿豆总量不断减少，国内供应难以满足后市需求，预计后期价格偏强运行。

第四章 市场心态调研

市场心态调研

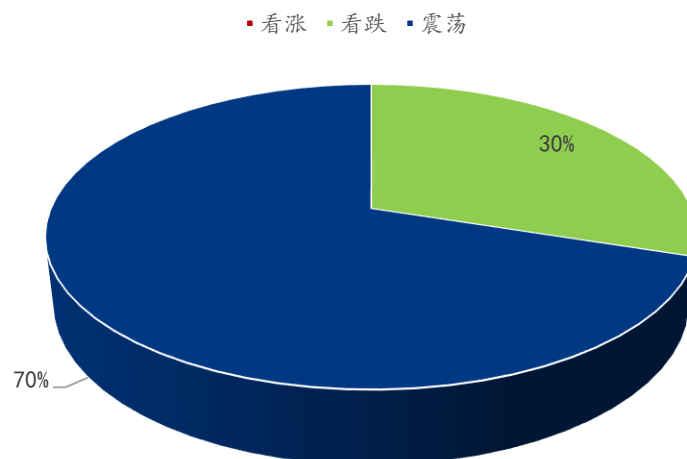


图 2 谷子市场心态调研

数据来源：钢联数据

上图调研主要群体为粮商、米厂及小米批发商，参考行业内 30 家贸易主体观点。

观点为看跌的群体占 100%，市场价格处于较为明显的下滑通道，市场各方贸易主体补货心态均较为谨慎，目前市场无压货群体，下游购销不旺，需求面对市场存在压制作用。

第五章 谷子后市影响因素分析



影响因素分析：

开工：新增订单匮乏，开工率增速缓慢；

产量：2021 年供应量充足，2022 新季产量存在较强减产预期，利好谷价；

供给：产区售粮进度 1-1.5 成左右，较往年同期消化缓慢，原粮供应面较为宽松；

需求：下游需求低迷，走货不快；

天气：产区天气良好；

心态：贸易主体操作心态较为谨慎；

总结：厂家开机率不高，货源质量差异大，市场供应充足，米厂及批发商补货心态谨慎，市场购销僵持。

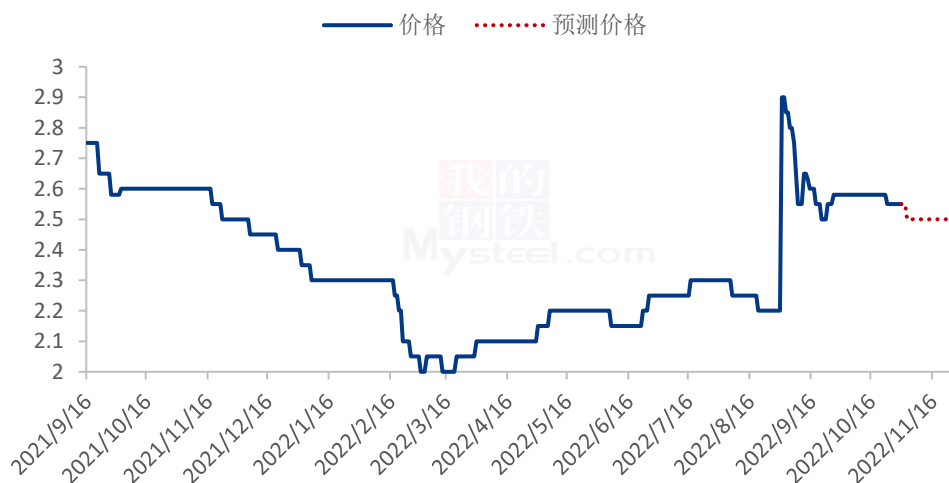
影响因素及影响力值说明			
5	重大利好	-5	重大利空
4	明显利好	-4	明显利空
3	一般利好	-3	一般利空
2	小幅利好	-2	小幅利空
1	弱势利好	-1	弱势利空

注：以对价格的影响力确定利好利空因素，该因素的影响力指标是通过与市场人士充分沟通后结合市场客观情况进行的综合数值判定。

第六章 后市预测

下游需求欠佳，11月份为传统消化期，下游无较大补货习惯，且产区受资金及仓储压力影响，部分前期备货粮商存在出货意向，在供需压力影响下，11月份谷价存在下滑可能。

(2021-2022年) 赤峰张杂13号谷子价格走势 (元/斤)



数据来源：钢联数据

图 3 谷子价格走势预测

资讯编辑：马文菁 0533-7026118

资讯监督：王涛 0533-7026866

资讯投诉：陈杰 021-26093100

