

青脚麻鸡市场

月度报告

(2022年10月)



Mysteel 农产品

编辑：程婧 朱鹏亮

电话：0533-7860047

邮箱：chengjing@mysteel.com

青脚麻鸡市场月度报告

(2022年10月)

研究方法及标准

报告中的数据皆为本机构自有的调研数据，我们通过与市场业内人士的电话交流、在线交流、实地调研等方式对报告中数据进行验证和修正，以力求真实的反馈市场情况，并给出相应的结论，为客户的决策提供必要的帮助和参考。

报告可信度及声明

Mysteel 农产品力求以最详实的信息为客户提供指导与帮助，但对于据此报告做出的任何商业决策可能产生的风险，本机构不承担任何法律责任。

目 录

本月核心观点.....	- 1 -
第一章 本月基本面概述.....	- 1 -
第二章 本月青脚麻鸡市场分析	- 1 -
2.1 本月青脚麻鸡市场分析.....	- 1 -
第三章 供需面数据监测情况	- 3 -
3.1 本月国内孵化企业青脚麻鸡出苗量分析.....	- 3 -
第四章 养殖盈利数据监测情况	- 4 -
4.1 本月青脚麻鸡养殖盈利分析.....	- 4 -
第五章 饲料原料及替代品.....	- 5 -
5.1 玉米行情分析.....	- 5 -
5.2 生猪行情分析.....	- 6 -
第六章 市场心态调研.....	- 7 -
6.1 青脚麻鸡市场心态调研.....	- 7 -
第七章 后市价格影响因素分析	- 8 -
7.1 青脚麻鸡后市价格影响因素分析.....	- 8 -
第八章 青脚麻鸡后市预测.....	- 9 -
8.1 青脚麻鸡价格预测.....	- 9 -



本月核心观点

本月青脚麻鸡苗价格呈“V”字走势，前期麻鸡苗主产区，交通运输受限，养户退计划较多，价格下滑；而后鸡苗出苗不足，且当前养殖盈利尚可，养户补栏情绪较高，价格再度回调至高位。麻鸡价格先稳后跌，前期供需相对平衡，毛鸡持稳运行；月末，随着疫情对进一步蔓延，整体运输队和抓鸡人员受到不同程度影响，麻鸡价格跳水式下跌。

第一章 本月基本面概述

表 1 本月基本面概述

	类别	本月	上月	涨跌
供需	青脚麻鸡鸡苗月度出苗量（万羽）	392.70	477.15	-17.70%
	青脚麻鸡养殖利润（元/只）	5.82	8.95	-34.97%
价格	青脚麻鸡鸡苗价格（元/羽）	4.12	4.40	-6.36%
	青脚麻鸡价格（元/斤）	7.15	7.62	-6.17%
	青脚麻鸡冻白条价格（元/件）	187.53	176.13	6.47%

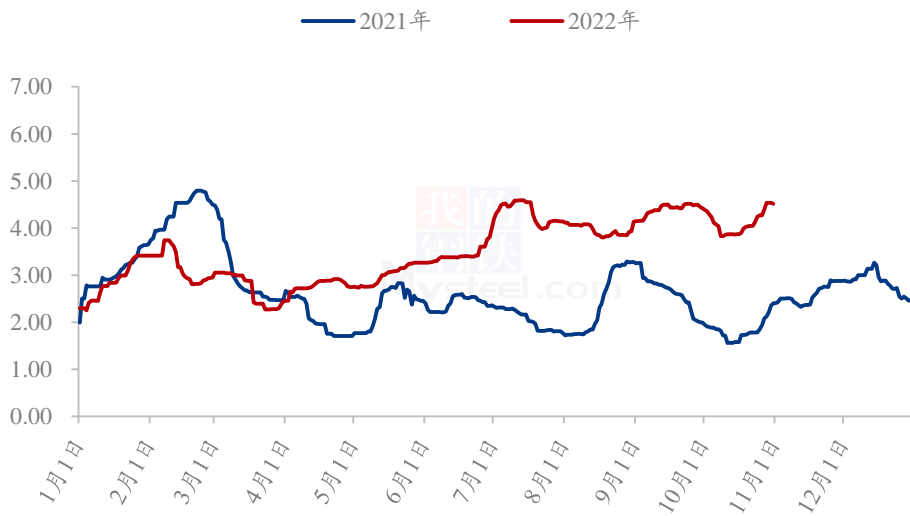
第二章 本月青脚麻鸡市场分析

2.1 本月青脚麻鸡市场分析

2.1.1 本月麻鸡月末回调

本月青脚麻鸡苗均价 4.12 元/羽，较 9 月份均价走低 0.28 元/羽，环比跌幅 6.36%。本月青脚麻鸡苗价格呈“V”字走势，前期麻鸡苗主产区，交通运输受限，养户退计划较多，价格下滑；而后鸡苗出苗不足，且当前养殖盈利尚可，养户补栏情绪较高，价格再度回调至高位。

(2021年-2022年) 全国青脚麻鸡苗价格走势(元/羽)

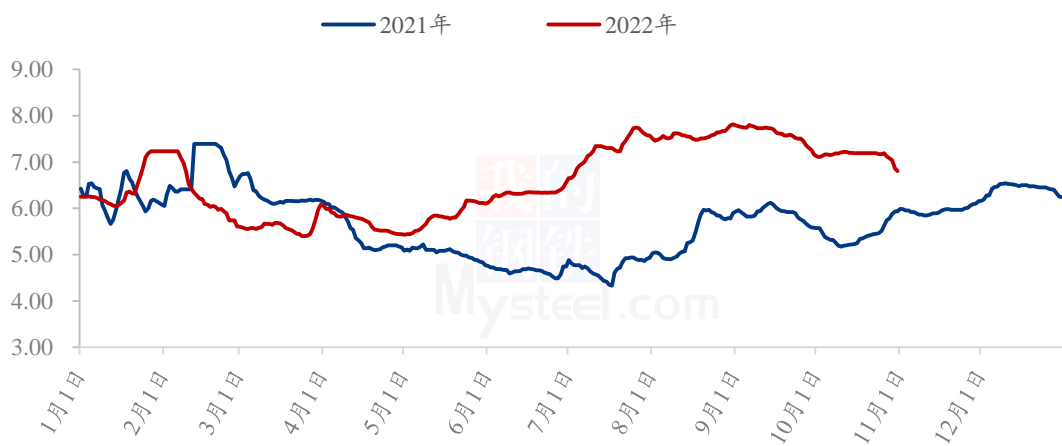


数据来源：钢联数据

图 1 全国青脚麻鸡苗均价格走势

本月青脚麻鸡均价 7.15 元/斤，较 9 月份均价走低 0.47 元/斤，环比跌幅 6.17%。月内麻鸡价格先稳后跌，前期供需相对平衡，毛鸡持稳运行；月末，随着疫情对进一步蔓延，整体运输队和抓鸡人员受到不同程度影响，麻鸡价格跳水式下跌。

(2021年-2022年) 全国青脚麻鸡均价走势(元/斤)



数据来源：钢联数据

图 2 全国青脚麻鸡均价格走势

2.1.2 本月青脚麻鸡冻白条价格持稳运行

本月青脚麻鸡冻白条均价 187.53 元/件，较上月均价上调 11.40 元/件，环比涨幅 6.47%。10 月麻鸡白条虽较上月涨幅较大，但整体处于稳定态势。月内虽毛鸡涨跌明显，但分割品走货相对均衡，市场接货情绪正常。



数据来源：钢联数据

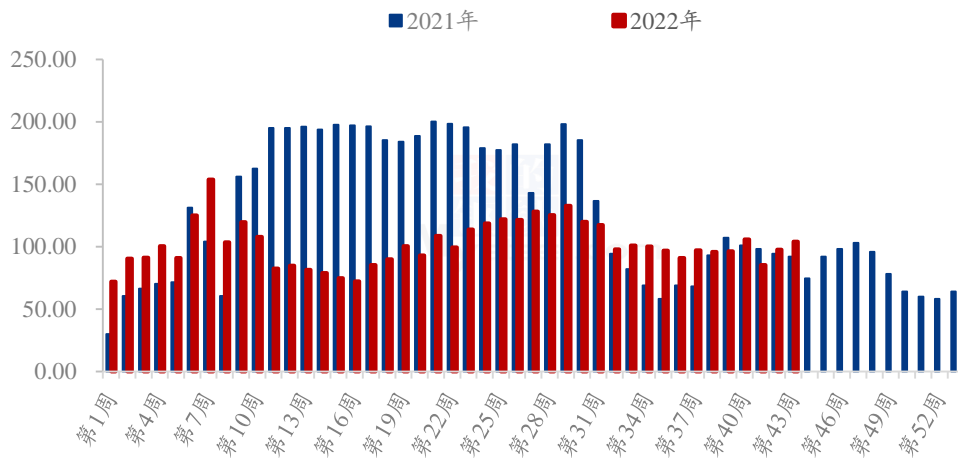
图 3 青脚麻鸡冻白条价格走势

第三章 供需面数据监测情况

3.1 本月国内孵化企业青脚麻鸡出苗量分析

据 Mysteel 农产品数据监测，本月样本企业统计出苗量 392.70 万羽，较上月出苗量减少 84.45 万羽，环比跌幅 17.70%。一方面青脚麻鸡苗处于高位状态，种禽端入孵谨慎，苗量稍有下降；另一方面，养殖利润没有前期高位，养户补栏有所下降。

(2021年-2022年) 青脚麻鸡样本企业出苗量趋势图 (万羽)



数据来源：钢联数据

图 4 国内孵化企业青脚麻鸡出苗量走势图

第四章 养殖盈利数据监测情况

4.1 本月青脚麻鸡养殖盈利分析

按出栏毛鸡体重 5.50 斤/只，平均料比 2.10 计算，理论上本月出栏青脚麻鸡平均养殖盈利为 5.82 元/只，较上月减少 3.13 元/只，环比跌幅 34.97%。月内养殖盈利大幅走低，主要受毛鸡价格下行影响。成本方面，饲料成本继续攀升，鸡苗成本高位难跌，养户盈利大步走低，补栏情绪有所衰退。

(2021年-2022年) 全国青脚麻鸡养殖盈利走势图 (元/只)

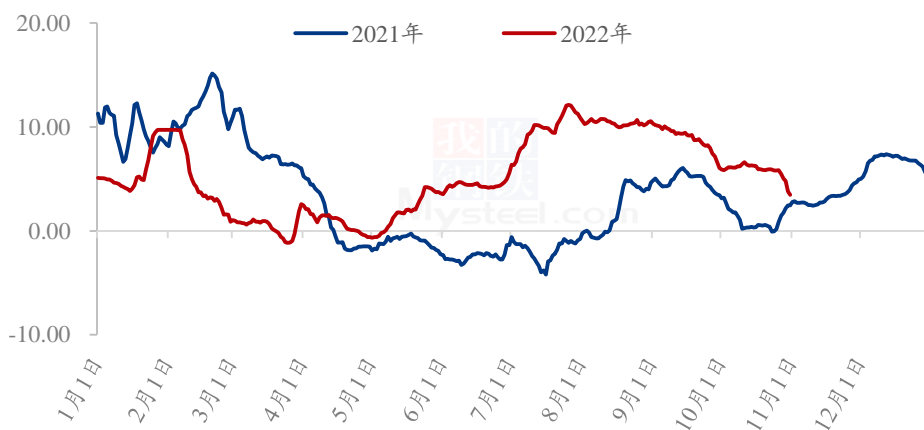
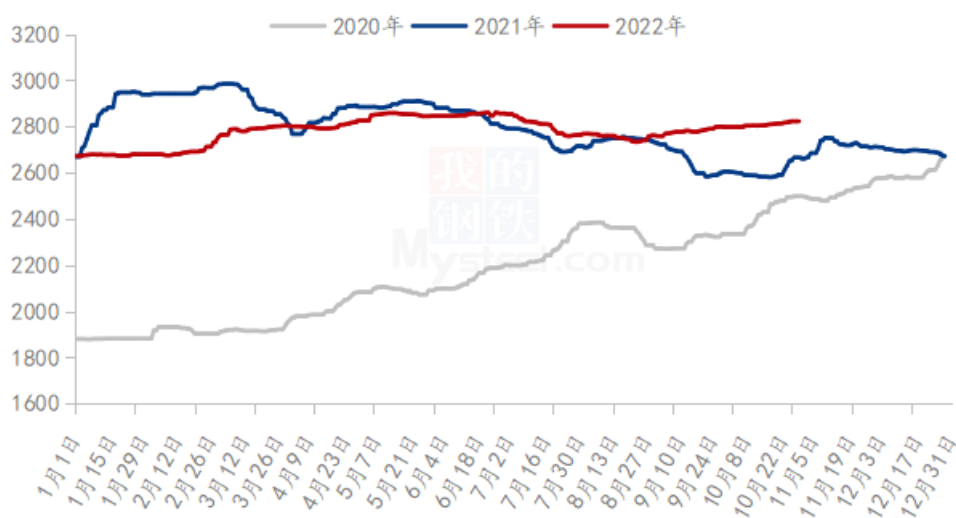


图 5 全国青脚麻鸡养殖盈利走势图

第五章 饲料原料及替代品

5.1 玉米行情分析

2020-2022年全国玉米均价走势（元/吨）



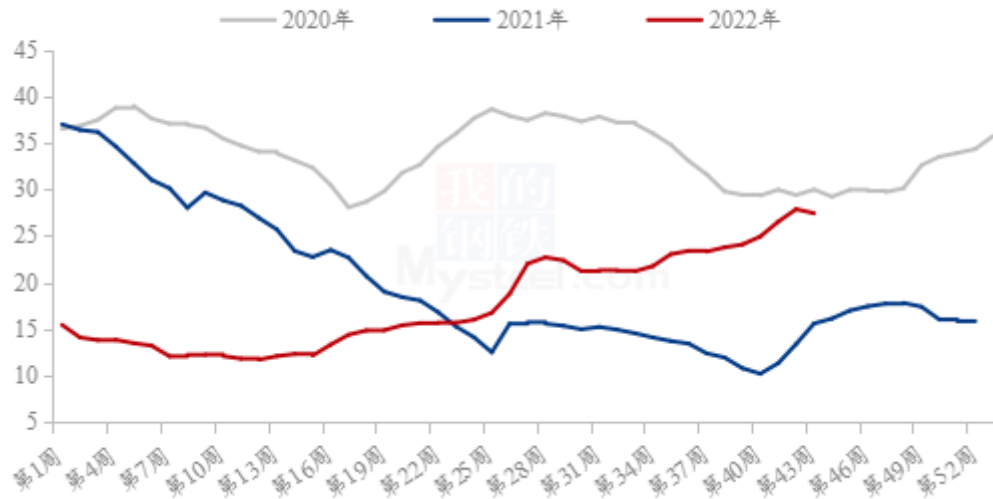
数据来源：钢联数据

图 6 2020-2022 年全国玉米均价走势

10月玉米市场价格偏强运行。各地新粮上市，各区域市场价格走势有所分化，但从全月走势来看，整体以上涨为主。10月份东北主产区收割进度较往年节奏偏慢，下旬才开始集中收割，新粮上量有限，供应压力增加不明显，购销相对平稳。华北地区深加工企业收购价格先跌后涨，华北地区粮源受销区饲料养殖企业青睐，本地外流量明显增加。随着中下旬收割进入尾声，农民惜售情绪升温，市场供应量下降，刚性需求下，用粮企业频繁上调收购价格吸引到货。销区市场玉米仍是上涨趋势，但节奏有所放缓，随着新粮陆续到货，供应紧张局面有所缓解，玉米价格主要受到货成本支撑。11月份是传统需求旺季，同时产区降温利于玉米保管，农民卖粮意愿可能下降，预计11月份玉米价格仍将维持偏强运行。

5.2 生猪行情分析

全国外三元生猪出栏均价走势图（元/公斤）



数据来源：钢联数据

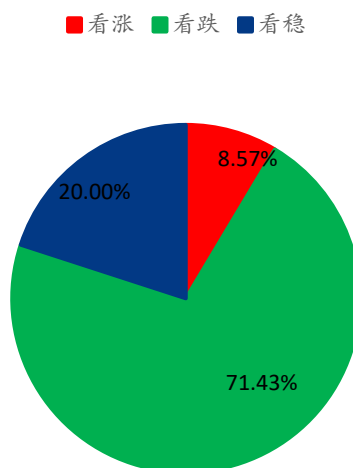
图 7 全国外三元生猪出栏均价走势图

本月生猪出栏均价为 26.68 元/公斤，较上月上涨 3.02 元/公斤，环比上涨 12.76%，同比上涨 106.18%。本月猪价先涨后跌，整体重心强势上移，不过近期有所回落。从生猪供应方面来看，自去年 7 月能繁母猪存栏开始调减，叠加去年 8-10 月能繁母猪配种率下降，今年二季度生猪出栏环比下降，三季度对应的则是全年出栏低位。且官方近期公告督促产能过度下降的省份及时增养能繁母猪，充分验证市场前期产能去化，供应偏紧仍是涨价驱动力。从生猪需求方面来看，需求恢复不及预期，屠宰量与价格出现背离，且新冠疫情导致消费表现持续疲软；而屠企减量采购压价，消费预期下调，价格出现回落。短期来看，月初月末养殖端惜售挺价情绪较强，且产能恢复仍需时日，价格行情偏强震荡。不过后市压栏及二次育肥或面临集中出栏的风险，僵持下猪价或出现较大调整。

第六章 市场心态调研

6.1 青脚麻鸡市场心态调研.

青脚麻鸡市场心态调研



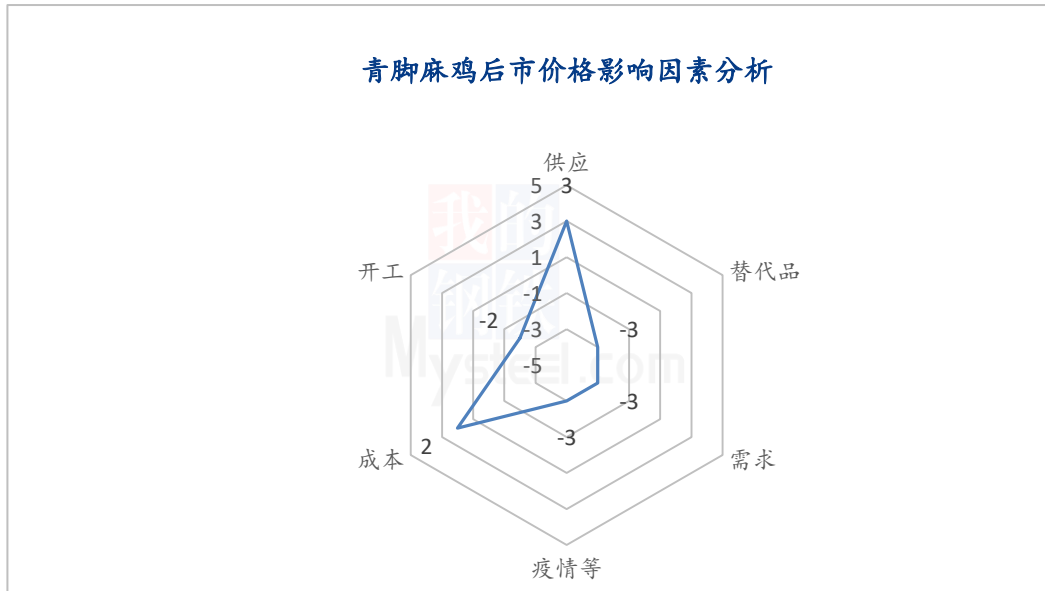
数据来源：钢联数据

图 8 青脚麻鸡市场心态调研

本月 Mysteel 农产品对 35 家样本企业进行下月市场心态调研，这 35 家样本单位有 8 家养殖端，13 家贸易端，4 家屠宰端，10 家孵化企业，看涨 3 家，看跌 25 家，看稳 7 家。对于下月麻鸡价格行业从业人员大多抱有看跌心态，疫情影响下，短期内难以看到好转迹象，且影响范围继续扩大，活禽市场处于停滞状态，需求明显减量。

第七章 后市价格影响因素分析

7.1 青脚麻鸡后市价格影响因素分析



影响因素分析：

供应：供应偏弱，利多价格； **开工：**疫情影响开工，利空价格
需求：疫情影响消费，需求减量； **疫情：**继续蔓延，活禽关闭
替代品：生猪震荡，提振偏弱； **成本：**饲料高位，支撑价格

影响因素及影响力值说明

	重大利好	5	重大利空
	明显利好	4	明显利空
	一般利好	3	一般利空
	小幅利好	2	小幅利空
	弱势利好	1	弱势利空

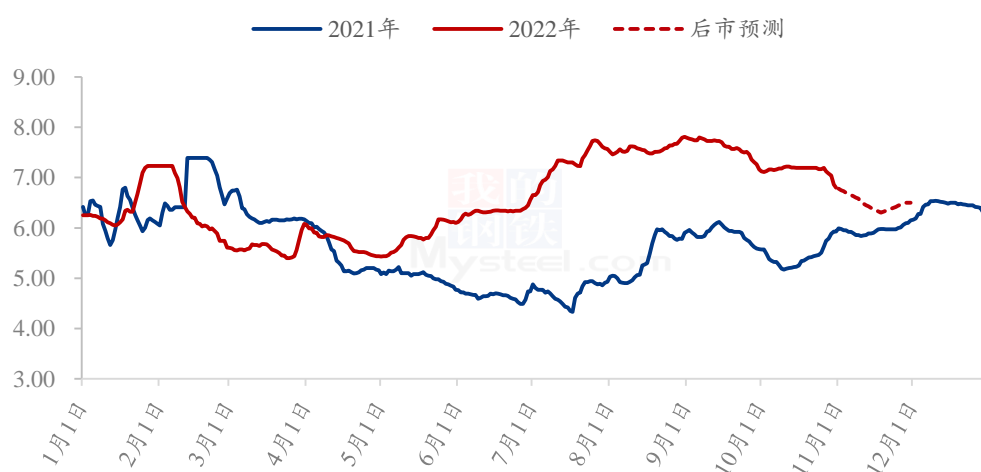
注：以对价格的影响力确定利好利空因素，该因素的影响力指标是通过与市场人士充分沟通后结合市场客观情况进行的综合数值判定。

第八章 青脚麻鸡后市预测

8.1 青脚麻鸡价格预测

从供应面看，前期养殖端补栏积极，毛鸡出栏呈增量态势；从需求面看，新冠疫情长期影响主要产销区，需求严重受挫；当下所谓问题集中于生活资料的运输。综上所述，预计麻鸡价格 11 月份或以震荡下行后回调为主。

(2021年-2022年) 全国青脚麻鸡均价预测走势图 (元/斤)



数据来源：钢联数据

图 9 全国青脚麻鸡价格走势预测图

资讯编辑：程 婧 0533-7860047

朱鹏亮 0533-7026587

资讯监督：王 涛 0533-7026866

资讯投诉：陈 杰 021-26093100