

辣椒市场 月度报告

(2022年10月)



Mysteel 农产品

编辑：于双双

电话：0533-7026606

邮箱：yushuangshuang@mysteel.com

传真：0533-26093064

辣椒市场月度报告

(2022年10月)

研究方法及标准

报告中的数据皆为本机构自有的调研数据，我们通过与市场业内人士的电话交流、在线交流、实地调研等方式对报告中数据进行验证和修正，以力求真实的反馈市场情况，并给出相应的结论，为客户的决策提供必要的帮助和参考。

报告可信度及声明

Mysteel 农产品力求以最详实的信息为客户提供指导与帮助，但对于据此报告做出的任何商业决策可能产生的风险，本机构不承担任何法律责任。

目 录

辣椒市场月度报告.....	- 2 -
本月核心观点.....	- 1 -
第一章 本月辣椒市场主要指标概述.....	- 1 -
第二章 本月辣椒市场行情回顾.....	- 1 -
第三章 本月辣椒供需面分析.....	- 3 -
第四章 本月辣椒利润情况.....	- 5 -
第五章 相关蔬菜产品.....	- 7 -
第六章 辣椒市场下月心态调研.....	- 9 -
第七章 辣椒后市影响因素.....	- 10 -
第八章 辣椒后市价格预测.....	- 11 -

本月核心观点

本月（10月）国内辣椒市场成交局面表现一般，价格弱势运行。随着新季辣椒逐渐上市，本月库存辣椒走货难度持续加大。新季货源与库存椒有一定差距，但价格相对有优势，市场客商采购意向偏高。但本月受新冠疫情影响，产区辣椒走货困难，价格多弱稳运行。预计后期辣椒价格依旧看弱。

第一章 本月辣椒市场主要指标概述

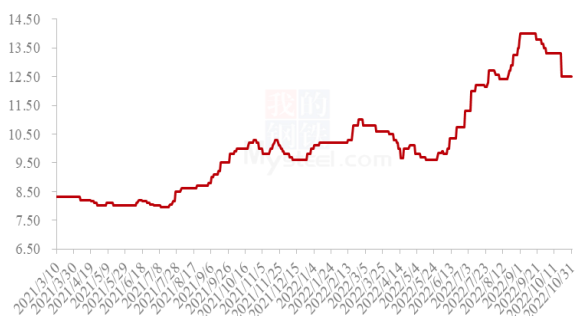
表 1 辣椒市场主要指标情况汇总

	类型	上月	本月	涨跌	备注
供应	库存量（万吨）	7.95	7.09	-0.86	新冠疫情影响走货
	月度走货量（万吨）	0.94	0.86	-0.08	
需求	加工厂（万吨）	0.19	0.17	-0.02	
	批发市场（万吨）	0.75	0.69	-0.06	
价格	金乡三樱椒上通货（元/斤）	13.65	13.30	-0.35	走货不快，个别产区价格下调
	临颖三樱椒上通货（元/斤）	13.35	13.15	-0.20	
	柘城三樱椒上通货（元/斤）	14.30	13.80	-0.50	
利润	金乡（元/斤）	2.80	2.40	-0.40	利润跟随价格调整
	临颖（元/斤）	3.10	2.85	-0.25	

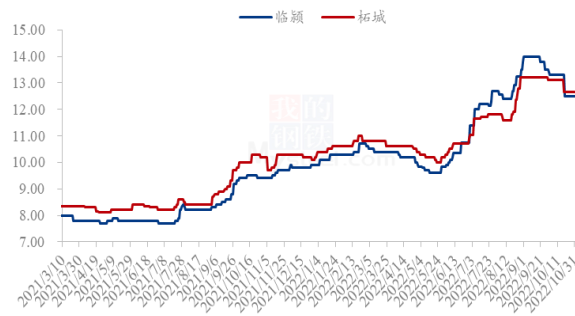
注：表中为价格并非绝对价格，多数采取主流价格，与最高价和最低价均有一定差距。实际成交过程中，根据实际质量有浮动。

第二章 本月辣椒市场行情回顾

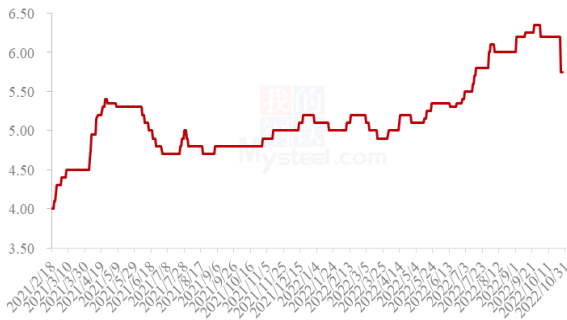
2021年-2022年山东金乡三樱椒价格走势图（元/斤）



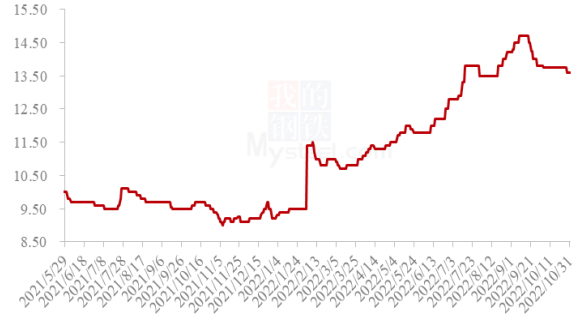
2021年-2022年河南三樱椒价格走势图（元/斤）



2021年-2022年内蒙北京红辣椒价格走势图（元/斤）



2021年-2022年黄岛港印度s17剪把价格走势图（元/斤）



来源：钢联数据

图1 全国主要产区辣椒价格走势变化图

山东：本月（10）山东产区辣椒成交局面持续不快，价格呈下跌走势。截至本月底，山东金乡三樱椒上通货，价格参考 12.50-13.00 元/斤。今年山东金乡受减产影响，新季辣椒出现大减产，新货上市后，供应量及质量均表现一般，而库存辣椒价格整体偏高，导致客商采购重心转移。金乡辣椒价格涨势难度较大。

产区新季辣椒情况：据 Mysteel 农产品了解，目前金乡辣椒死棵率超过 80.00%，就金乡本地而言，辣椒产量减少约 7.32 万吨，占比去年产量的 84.00%。

河南柘城+临颍：本月（10 月）河南产区辣椒交易局面表现一般，价格弱势运行。随着新季辣椒上市，库存辣椒走货压力持续。目前产区交易以库存辣椒为主。截至本月底，河南漯河临颍产区三樱椒，上通货，价格参考 12.50-12.80 元/斤，但因本月新冠疫情管控影响，临颍产区辣椒交易持续陷入暂停状态；河南柘城辣椒市场本月交易也受一定影响，截至月底柘城仍旧处于半封闭状态。价格表现弱稳为主。

内蒙古：本月（10 月）内蒙古开鲁产区北京红辣椒价格表现下滑。本月随着新疆辣椒的逐渐上市，内蒙北京红走货承压，价格出现下滑。但新疆新冠疫情管控较为严格，运输难度较大，从而继续给内蒙北京红走货带来一定机会。但随着新季辣椒上市，目前库存北京红基本无走货，而新季辣椒干度不足，价格偏低。截至本月底，当地代办，北京红，报价参考 5.50-5.80 元/斤。

青岛港印度椒：本月（10 月）中国青岛港进口印度辣椒成交局面表现不佳，价格低位运行。截至目前，印度 s17，剪把，价格参考 13.20-14.00 元/斤。据行业客户介绍，目前印度辣椒库存压力较大，另外新季印度辣椒种植面积增加约 30.00%。且前期印度辣椒在中国走货持续偏弱，导致印度国内持货商降价迎合新单成交。

第三章 本月辣椒供需面分析

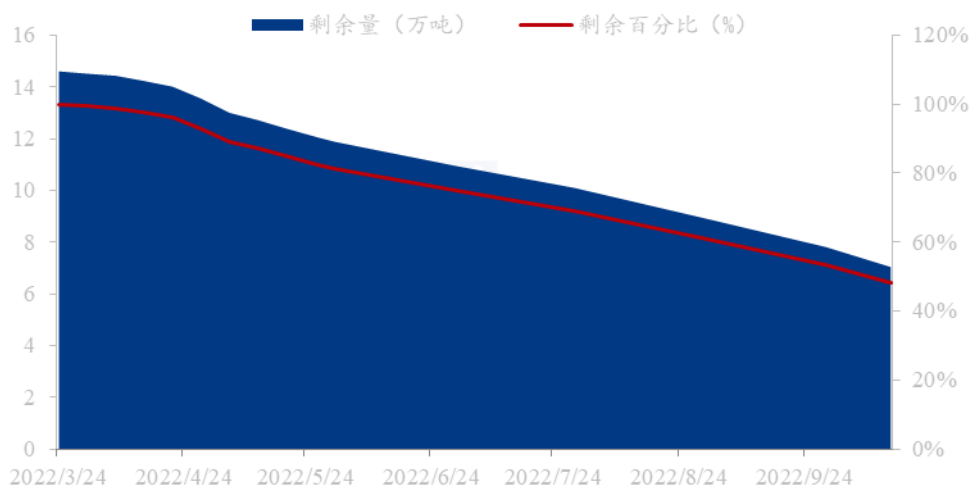
3.1 国内主要品种三樱椒库存情况分析

2022年国内三樱椒主产区库存数量持续稳定在14.6万吨，较去年同期减少1.9万吨，同比降幅11.52%。

山东产区2022年库存辣椒约3.1万吨，较去年同期增加0.6万吨，2021库存椒花皮约0.8万吨，好货2.3万吨。

河南临颖产区2022年库存辣椒约9万吨，较去年同期减少2万吨，降幅18.18%。

2022年库存辣椒走货进度跟踪



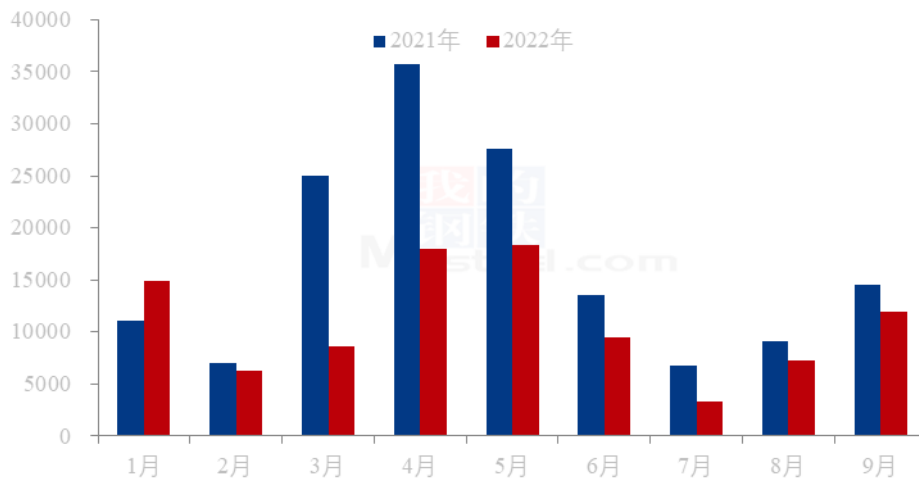
来源：钢联数据

图 2 三樱椒三大主产区库存辣椒走货进度

上图是 2022 年三樱椒库存走货情况对比图。从趋势变化来看，目前产区辣椒库存量整体处于高位，约 48.00%，约 7 万吨。但综合来看，产区库存辣椒品种相对较多，三樱椒占比约 50.00%。

3.2 中国辣椒进口情况分析

2021年-2022年印度椒进口量变化（吨）



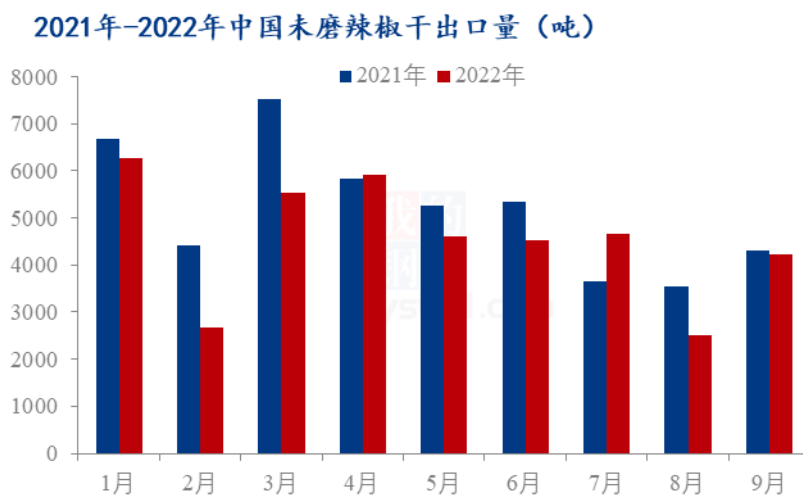
来源：海关数据

图 3 2021 年-2022 年辣椒干进口量

2022 年 9 月，中国未磨的辣椒干进口总量达 1.2 万吨，进口金额 246938006 元。进口单价参考 10.29 元/斤，进口量环比增加 64.38%，同比下降 17.48%。

进入 9 月份之后，国内印度椒进口量增加，主要因为印度本土辣椒价格出现下滑，部分贸易商适当入手。

3.4 中国辣椒出口情况分析

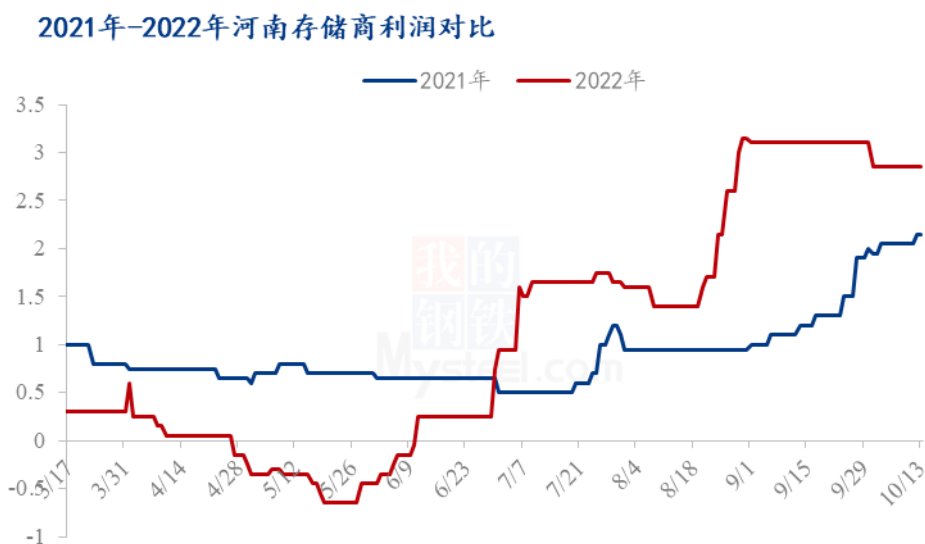


来源：海关数据

图 5 2021 年-2022 年中国未磨辣椒干出口对比数据

2022 年 9 月，中国未磨的辣椒干出口总量达 4221 吨，出口金额 5038000 元。出口单价为 5.22 元/斤。出口量环比下降 67.57%，同比下降 2.05%。

第四章 本月辣椒利润情况



来源：钢联数据

图 6 2021 年山东金乡辣椒存储商利润变化图

上图为山东金乡冷库三樱椒上通货利润对比图，进入 10 月后，新椒上市导致库存椒走货难度较大，库存商让利销售，从而使得利润窄幅下行。但从本月中旬之后，冷库辣椒基本无交易，利润持续稳定。截至本月底，山东金乡上通货，成交均价参考 13.15 元/斤，目前持货商利润约 2.40 元/斤。

2021年-2022年河南存储商利润对比

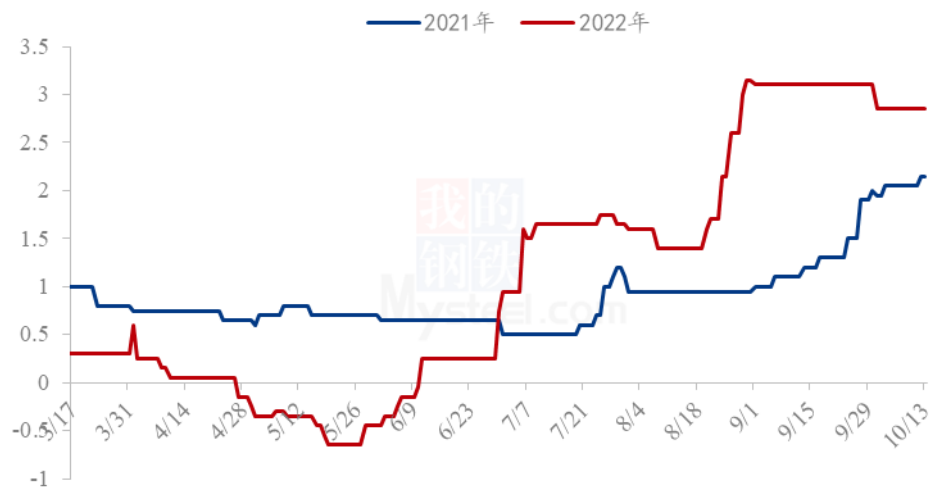


图 7 2021 年河南辣椒存储商利润变化图

上图为河南临颖存储商利润对比图，从图中可以看出，进入 10 月后，河南临颖辣椒价格表现下行，主要因为新椒上市之后，客商对冷库辣椒采购热情下降所致。截至本月末，河南临颖库存三樱椒价格参考 13.20 元/斤左右，扣除成本，利润约 2.85 元/斤。

第五章 相关蔬菜产品

中国生姜主产区主流价格统计(元/斤)

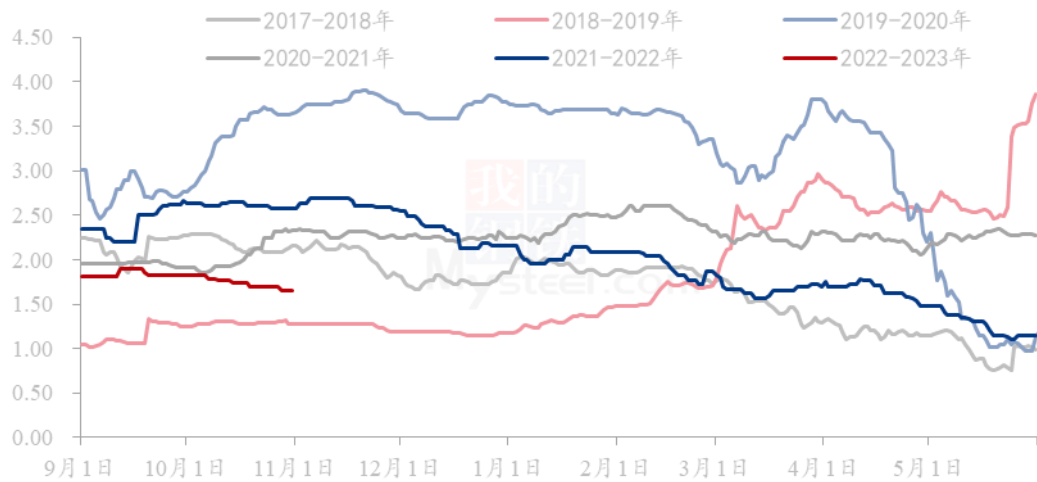


来源：钢联数据

图 8 中国生姜主产区主流价格统计图

本月生姜价格先跌后涨，行情运行震荡。进入10月份，大姜产区进入新季生姜集中采挖期，但因前期雨水较多，井窖上水情况严重，农户倒井腾窖，出货积极性较高，市场货源供应并不缺货，生姜价格震荡下行，后期一是受前期落价以及挖姜出货时间有限影响，农户出货积极性不高，市场上货量减少，客商前期手中储存货源基本消化完毕，拿货积极性提升，市场连续出现抢货现象，价格开始回涨。本月琨福市场主流洗姜均价在2.56元/斤，较9月份均价2.78元/斤环比下跌7.91%；安丘黑埠子市场主流泥姜本月均价1.44元/斤，较9月份均价1.84元/斤环比下跌16.30%。

山东金乡大蒜产区红皮一般混级市场价格统计（单位：元/斤）



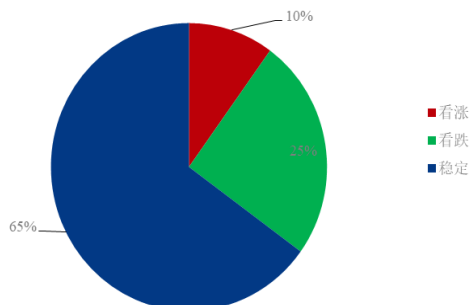
来源：钢联数据

图 1 山东金乡大蒜产区红皮一般混级市场价格统计（单位：元/斤）

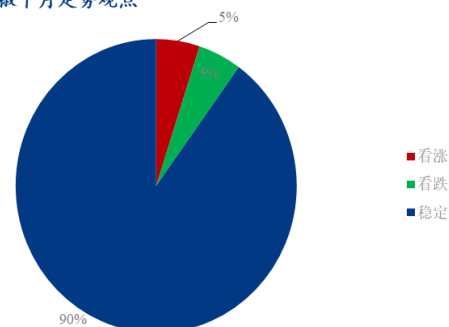
山东金乡 10 月大蒜收购价格下滑。金乡一般混级月均价在 1.74 元/斤，环比 9 月收购价格下跌 0.10 元/斤，跌幅为 5.43%。同比下跌 0.87 元/斤，跌幅为 33.33%。10 月国庆假期后新冠疫情反复令销区市场走货速度放缓，供应端货源偏多，库存压力偏大令储存商出货意愿较强。批发市场减少采购力度，部分消化夏收季存储货源为主。整体来看，10 月份价格下跌走势运行，各主产区新季大蒜种植结束，减种较明显。

第六章 辣椒市场下月心态调研

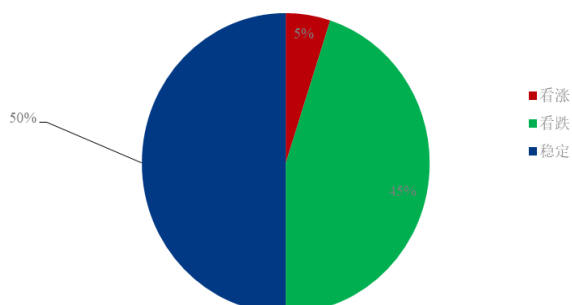
下游企业对于辣椒下月走势观点



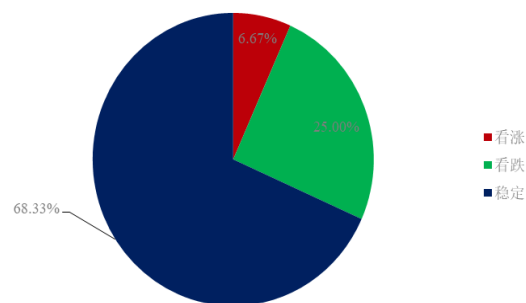
经纪人对于辣椒下月走势观点



贸易商对于辣椒下月走势观点



市场对于辣椒下月走势观点



来源：钢联数据

图 10 行业人士对于后市价格走势心态图

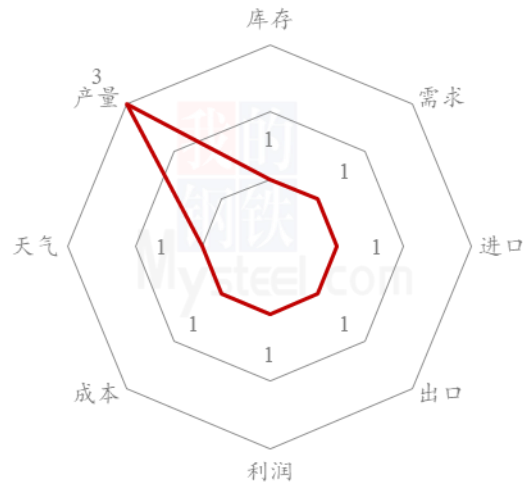
本月【钢联数据】统计了 45 家样本企业对下个月辣椒价格的看法，其中存储商 20 家，经纪人 15 个，下游企业 10 家。

从统计情况来看，有 6.67% 看涨心态，25.00% 的看跌心态，68.33% 的看稳心态。

综上所述，目前市场对于后期辣椒价格走势预测基本看稳。Mysteel 农产品认为，目前辣椒价格短期持稳的可能性较大。库存商对后期辣椒行情整体看好，即便成交不旺，但依旧不影响挺价情绪。

第七章 辣椒后市影响因素

辣椒后市价格影响因素分析



来源：钢联数据

影响因素分析

利好：

1.金乡减产：据 Mysteel 农产品了解，目前金乡辣椒死棵率超过 80.00%，就金乡本地而言，辣椒产量减少约 7.32 万吨，占比去年产量的 84.00%。

利空：

新冠疫情呈现多范围反扑，影响国内干椒的交易量。

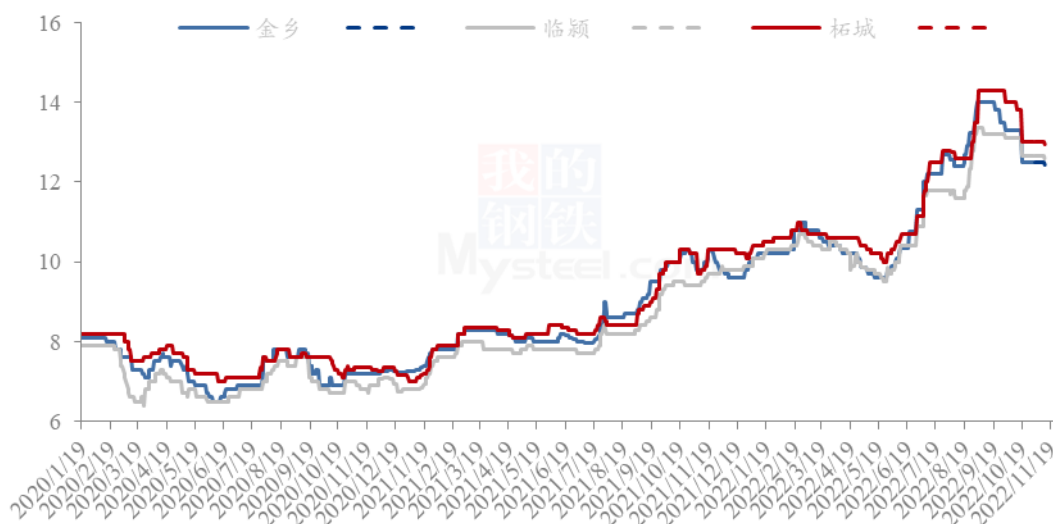
影响因素及影响力值

5	重大利好	-5	重大利空
4	明显利好	-4	明显利空
3	一般利好	-3	一般利空
2	小幅利好	-2	小幅利空
1	弱势利好	-1	弱势利空

注：以对价格的影响力确定利好利空因素，该因素的影响力指标是通过与市场人士充分沟通后结合市场客观情况进行的综合数值判定。

第八章 辣椒后市价格预测

2020年-2022年三樱椒主产区辣椒价格走势（元/斤）



来源：钢联数据

图 11 2021 年国内三樱椒主产区价格走势

10 月份国内三樱椒成交局面表现不佳，价格呈下降趋势。目前国内多产区新椒开始上市，影响库存辣椒走货。主要因为新季干椒价格低于库存椒，即便质量不及库存椒，批发市场客商依旧积极采购新季干椒。另外新冠疫情的多点式爆发对国内辣椒走货带来了明显的利空作用，目前多市场客商反应辣椒走货不理想。即便山东及河南在新冠疫情管理政策较严的情况下，依旧难刺激基层的拿货积极性。预计短期市场辣椒价格多延续稳定态势，后期随着新椒上市量增加，价格或有窄幅下调空间。

资讯编辑：于双双 0533-7026606

资讯监督：王 涛 0533-7026806

资讯投诉：陈 杰 021-26093100