

# 白羽肉鸡市场

## 月度报告

(2022.10)



### Mysteel 农产品

编辑：程婧、王欣宇、朱鹏亮、朱欣欣

电话：0533-7026587

邮箱：zhupengliang@mysteel.com

---

# 白羽肉鸡市场月度报告

(2022.10)

## 研究方法及标准

报告中的数据皆为本机构自有的调研数据，我们通过与市场业内人士的电话交流、在线交流、实地调研等方式对报告中数据进行验证和修正，以力求真实的反馈市场情况，并给出相应的结论，为客户的决策提供必要的帮助和参考。

## 报告可信度及声明

Mysteel 农产品力求以最详实的信息为客户提供指导与帮助，但对于据此报告做出的任何商业决策可能产生的风险，本机构不承担任何法律责任。

---

## 目 录

本月核心观点.....	- 1 -
第一章 本月基本面概述.....	- 1 -
第二章 本月白羽肉鸡市场分析 .....	- 2 -
2.1 白羽肉鸡种蛋价格高位回落.....	- 2 -
2.2 白羽鸡苗冲高回落.....	- 2 -
2.3 白羽肉鸡价格震荡上行，临近高点.....	- 3 -
2.4 白羽肉鸡分割品波浪式上涨.....	- 4 -
第三章 供需面数据监测情况 .....	- 6 -
3.1 本月国内祖代种鸡更新分析.....	- 6 -
3.2 本月国内孵化企业白羽商品代鸡苗出苗量分析.....	- 6 -
3.3 本月白羽肉鸡鸡屠宰企业开工率、库容率分析.....	- 7 -
第四章 养殖盈利监测情况.....	- 9 -
第五章 鸡肉进出口情况.....	- 9 -
5.1 鸡肉进口分析.....	- 9 -
5.2 鸡肉出口分析.....	- 10 -
第六章 饲料原料及替代品.....	- 11 -

---

6.1 玉米行情分析.....	- 11 -
6.2 生猪行情分析.....	- 12 -
第七章 市场心态调研.....	- 13 -
第八章 后市价格影响因素分析 .....	- 14 -
8.1 白羽鸡苗后市价格影响因素分析.....	- 14 -
8.2 白羽肉鸡后市价格影响因素分析.....	- 16 -
第九章 肉鸡后市预测.....	- 17 -
9.1 白羽鸡苗价格预测.....	- 17 -
9.2 白羽肉鸡价格预测.....	- 17 -

## 本月核心观点

本月白羽肉鸡种蛋价格涨至高位后回调，月末大幅走低；鸡苗价格震荡冲高，月底回调；白羽肉鸡均价震荡上行，快速逼近年内高点，月底，各地新冠疫情影响日趋严峻，毛鸡更多表现为鸡源分布不均，高开工和停产情况并存，毛鸡价格当下弱势持稳。

## 第一章 本月基本面概述

表 1 本月基本面概述

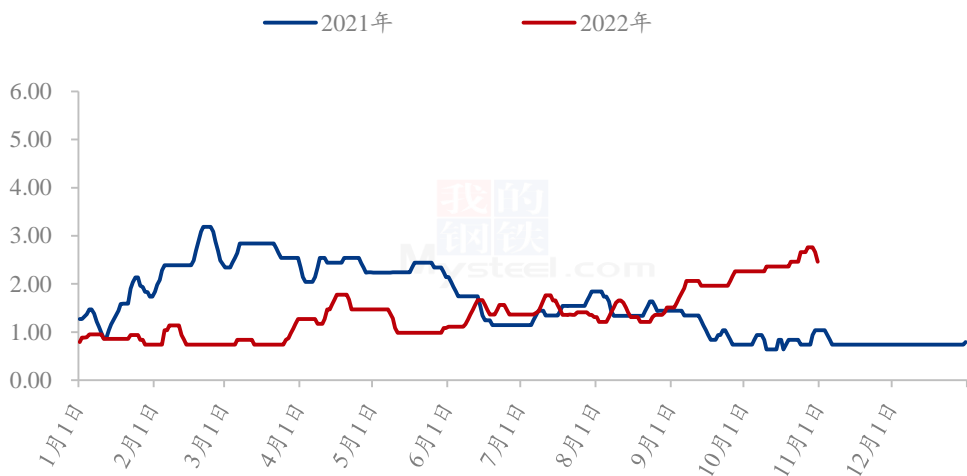
	类别	本月	上月	涨跌
供需	白羽肉鸡祖代引种自繁量 (万套)	9.20	3.85	198.96%
	白羽鸡苗出苗量统计(万羽)	21580.00	20785.87	3.82%
	屠宰企业开工率	69.74%	78.72%	降 8.98 个百分点
	屠宰企业库容率	61.91%	73.59%	降 11.68 个百分点
	白羽肉鸡进口量 (万吨)	11.04	11.22	-1.60%
	白羽肉鸡出口量 (万吨)	4.51	4.95	-8.89%
利润	白羽肉鸡养殖利润 (元/只)	-0.13	-0.06	-116.67%
价格	白羽肉鸡种蛋均价 (元/枚)	2.42	1.97	22.84%
	白羽鸡苗均价 (元/羽)	3.27	2.92	11.99%
	白羽肉鸡均价 (元/斤)	4.55	4.44	2.48%
	板冻大胸均价 (元/公斤)	10.76	10.13	6.22%
	大规格琵琶腿均价 (元/公斤)	11.85	11.80	0.42%

## 第二章 本月白羽肉鸡市场分析

### 2.1 白羽肉鸡种蛋价格高位回落

本月全国白羽肉鸡种蛋均价 2.42 元/枚，较上月上调 0.45 元/枚，环比涨幅 22.84%，同比涨幅 206.33%。本月白羽肉鸡种蛋价格涨至高位后回调。其中，中上旬，受白羽鸡苗价格高位的影响，种蛋价格稳中微调，整体以稳定为主，小型孵化企业上孵积极性欠佳，认为风险偏大，但是受市场上种蛋供应量偏少的影响，同时饲料价格的连续上图也增加了种鸡的成本，支撑蛋价；下旬起，种蛋价格连续飘红，涨至年内最高价位，实际最高成交价格在 2.90 元/枚左右，但此价格只有长期签订合同的公司能够接受，市场接受度较差，成交率欠佳；月尾，部分市场受新冠疫情影响，有退订种蛋计划的现象，同时鸡苗价格开始高报低走，种蛋价格开启下行走势。11月中旬开始，各企业陆续进入停孵期，种蛋市场或依旧弱势运行，预计下月种蛋价格或继续走低，但受成本支撑，跌幅有限。

(2021年-2022年) 全国白羽肉鸡种蛋均价走势图 (元/枚)



数据来源：钢联数据

图 1 (2021 年-2022 年) 全国白羽肉鸡种蛋均价走势图

### 2.2 白羽鸡苗冲高回落

本月白羽鸡苗均价 3.27 元/羽，较上月均价上调 0.35 元/羽，环比涨幅 11.99%，同比涨幅 194.59%。本月鸡苗价格先呈震荡走势后冲至高位又回调。本月上旬因养殖端

补栏春节前两批鸡情绪较高，种禽企业排苗计划较快，鸡苗价格震荡上调；月中旬，春节前补栏两批鸡基本结束，且春节前最后一批鸡补栏时间充足，叠加养殖成本高位，养殖端抵触高价苗，市场漏排、议价、高报低走现象出现，苗价震荡下行；月下旬，一方面养殖端集中补栏春节前最后一批鸡，另一方面毛鸡价格大幅上涨，双向利好推动鸡苗价格持续上行；月尾，主产区多地受新冠疫情反复影响，养殖端补栏积极性降低，且部分市场出现封控情况，鸡苗运输显现难度，企业有退计划现象，市场临时计划渐多，鸡苗议价成交普遍，大小厂价差拉大，鸡苗成交价格下调。

(2021年-2022年) 全国白羽鸡苗均价走势图 (元/羽)



数据来源：钢联数据

图 2 (2021年-2022年) 全国白羽鸡苗均价走势图

### 2.3 白羽肉鸡价格震荡上行，临近高点

本月全国白羽肉鸡均价震荡上行，快速逼近年内高点。月内白羽肉鸡全国棚前成交均价为 4.55 元/斤，较上月上涨 0.11 元/斤，环比涨幅为 2.48%，同比涨幅为 28.90%。本月毛鸡价格呈现出明显的攀升势态，上半月山东和东北等主产区均存在不同程度的鸡源不足问题，同时国庆后经销端的一波刚需补货，供需利好下带动了毛鸡价格上行；下半旬产品走货本已初显疲态，鲁西南为代表开始出现零星报价下调，但是屠宰端为提振产品，配合拉涨毛鸡和冻品价格，并成功带动了一波上涨氛围，毛鸡价格也重新呈现连续上调之势。截至 10 月底，由于各地新冠疫情形势日趋严峻，山东产区为代表，毛鸡更多表现为鸡源分布不均，高开工和停产情况并存，毛鸡价格当下弱勢持稳。

(2021年-2022年) 全国白羽肉鸡均价走势图 (元/斤)



数据来源：钢联数据

图3 (2021年-2022年) 全国白羽肉鸡均价走势图

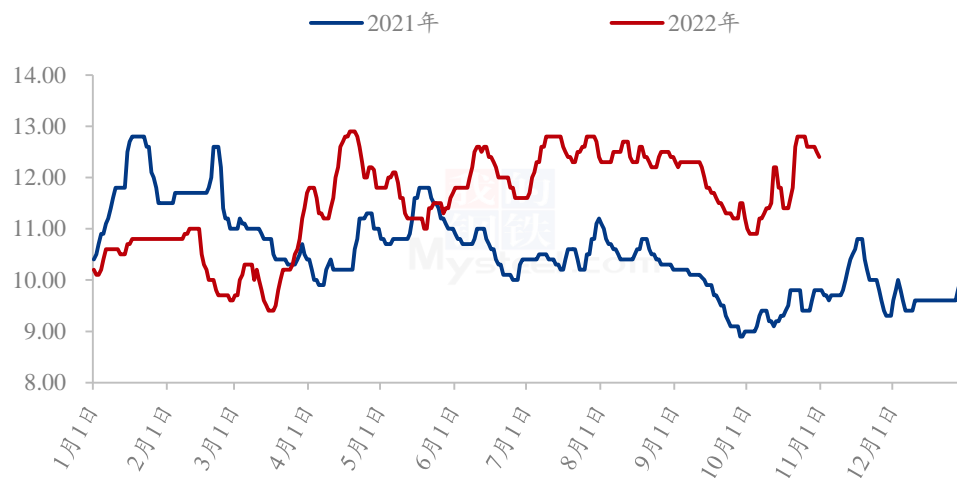
## 2.4 白羽肉鸡分割品波浪式上涨

本月分割品价格整体呈波浪式上行走势，板冻大胸月度均价为 10.76 元/公斤，较上月上涨 0.63 元/公斤，环比涨幅 6.22%，同比涨幅 19.16%；大规格琵琶腿月度均价 11.85 元/公斤，较上月上涨 0.05 元/公斤，环比涨幅 0.42%，同比涨幅 25.93%；分割品综合售价 11319 元/吨，较上月上涨 377 元/吨，环比上涨 3.45%。

整体看，本月分割品价格基本维持震荡攀升态势，国庆前夕，经销端看空后市，备货量不足；国庆后生猪价格上涨带动经销端备货情绪，鸡产品开始大幅上涨。月中，辽宁疫情好转，毛鸡价格接连上涨，屠企推涨分割品价格，产品走在毛鸡前面，经销端短期内实现二次备货。月末，因屠企涨价过快，产品出现倒挂，毛鸡与产品的走势出现背离；随着疫情的进一步蔓延，分割品主产区运输阻力重重，企业为维持资金周转，降价抛货，产品再度回调。



(2021年-2022年) 全国大规格琵琶腿均价走势图 (元/公斤)



数据来源：钢联数据

图 4 (2021 年-2022 年) 全国大规格琵琶腿均价走势图

(2021年-2022年) 全国板冻大胸均价走势图 (元/公斤)



数据来源：钢联数据

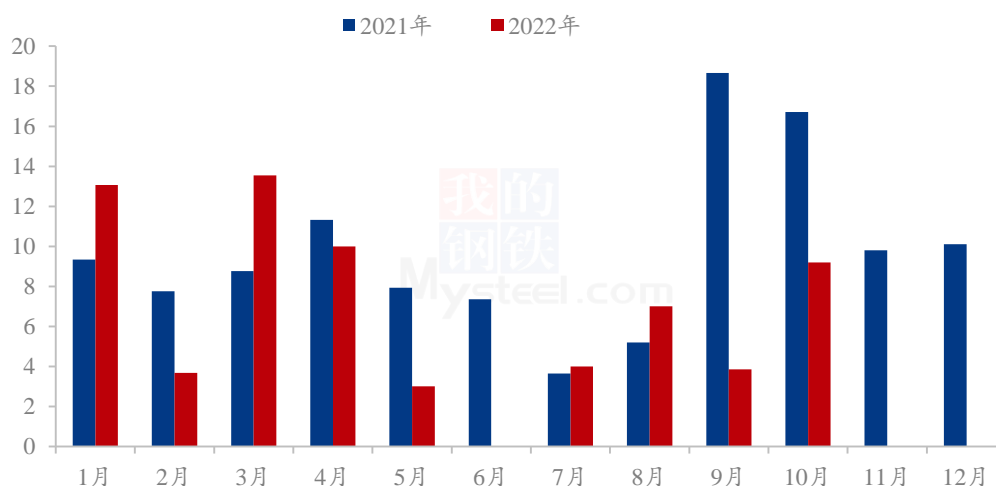
图 5 (2021 年-2022 年) 全国板冻大胸均价走势图

## 第三章 供需面数据监测情况

### 3.1 本月国内祖代种鸡更新分析

2022年我国祖代引种国及引种品种为美国的AA+、罗斯308、利丰，新西兰的科宝以及国内自繁品种为圣泽901。截至2022年10月，白羽肉鸡祖代引种更新量共计67.34万套；其中，本月引种更新量为9.20万套，全部为国内自繁量，较上月环比增幅138.96%。本月祖代引种依然限制较大，叠加本月欧洲禽流感较为严重，引种情况步履维艰。据Mysteel农产品市场调研来看，11月份月上旬，祖代厂引种计划依旧没有，但是祖代厂引种计划均已上报，但受国外禽流感、航班等不确定因素的影响，祖代鸡能否按计划到户，还需继续跟踪。

(2021年-2022年) 全国白羽肉鸡祖代引种更新量 (万套)



数据来源：钢联数据

图6 (2021-2022年) 全国白羽肉鸡祖代引种更新量走势图

### 3.2 本月国内孵化企业白羽商品代鸡苗出苗量分析

据Mysteel农产品样本企业统计，本月白羽鸡苗出苗量为21580.00万羽，较上月出苗量增加794.13万羽，环比涨幅3.82%，本月各市场出苗量集中增量，主要原因是其一，商品代鸡苗价格高位，企业大多按部就班淘汰种鸡，并无提前淘汰现象；其二，因多家种禽企业新开产种鸡逐步上量所致；其三，部分有外卖种蛋的企业，本月自用量增加。根据市场调研情况，个别企业或即将进入停苗期，预计下月白羽鸡苗出苗量或呈减量趋势。

表 2 国内监测企业白羽鸡苗出苗量统计表

单位：万羽

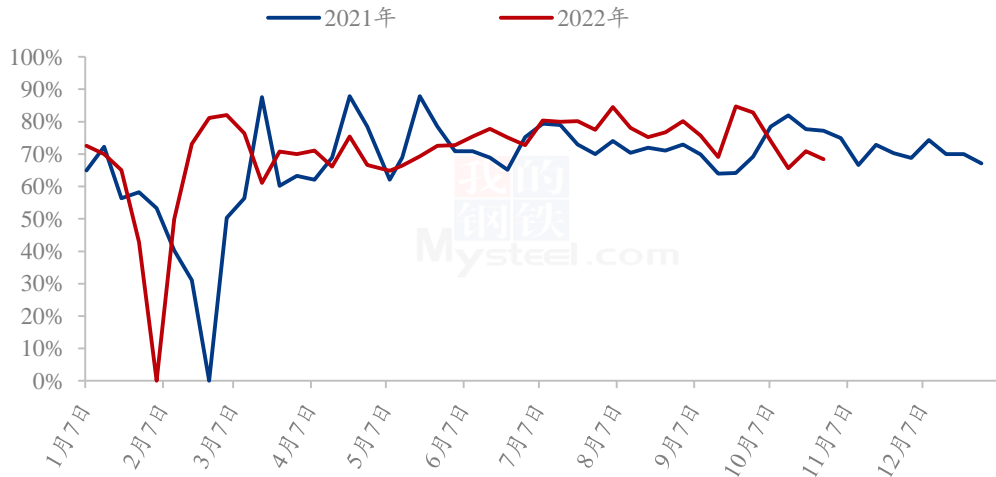
市场	本月出苗量	上月出苗量	增/减
山东	14949.13	14738.87	210.26
吉林	398.00	380	18.00
辽宁	5477.06	5030	447.06
河南	251.31	241	10.31
河北	195.00	170	25.00
江苏	309.50	226	83.50
总计	21580.00	20785.87	794.13
数据来源：钢联数据			

### 3.3 本月白羽肉鸡鸡屠宰企业开工率、库容率分析

#### 3.3.1 白羽肉鸡屠宰企业开工率走势分析

10月份白羽肉鸡样本屠宰企业开工率均值在69.74%，较上月下跌了8.98个百分点，月内整体的开工情况下滑明显。本月开工情况整体走低，一方面出于鸡源不足的问题，前期上鸡时的躲避国庆问题，导致上半月整体鸡源短缺，而临近月底，又对应前期社会鸡开始补栏变差阶段，因此开工情况受鸡源限制明显；另一方面，新冠疫情的各地复发也限制了开工率；上半月以辽宁个别工厂封控为代表，月底以鲁西南新冠疫情反复为代表，均存在工厂停产情况，对开工率造成压制。（样本屠宰企业共计20家，主要来自山东10家、辽宁6家、河南2家、河北2家）

(2021年-2022年) 白羽肉鸡样本屠宰开工率走势图



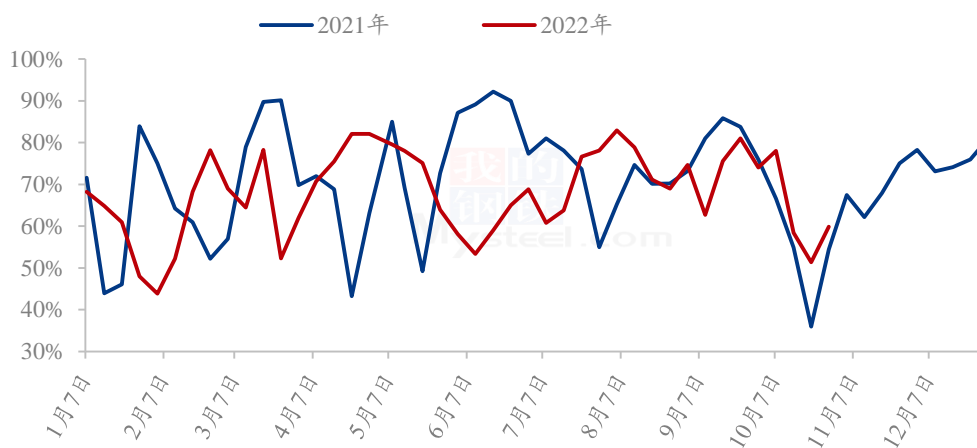
数据来源：钢联数据

图 7 (2021年-2022年) 白羽肉鸡样本屠宰开工率走势图

### 3.3.2 白羽肉鸡屠企库容率走势分析

本月白羽肉鸡样本屠宰企业平均库容率在 61.91%，较上月下跌 11.68 个百分点。本月屠企库存有明显的下降，一方面是生猪价格上涨，提振了经销商的备货情绪，企业库存得以释放一波；另一方面毛鸡价格从月初到月底上涨 0.51 元/斤，涨幅仅次于 3 月份，分割品跟涨毛鸡，再度刺激经销端拿货热情；其次疫情的大范围复发，使得从一批经销到终端都有备货操作，疫情短期内促进分割品向下流通；最后，11 月初毛鸡出栏不足，下游多有提前存货操作。综上所述，屠企库存较上月有明显下降。（样本屠宰企业共计 20 家，主要来自山东 10 家、辽宁 6 家、河南 2 家、河北 2 家）

(2021年-2022年) 白羽肉鸡样本屠宰库容率走势图

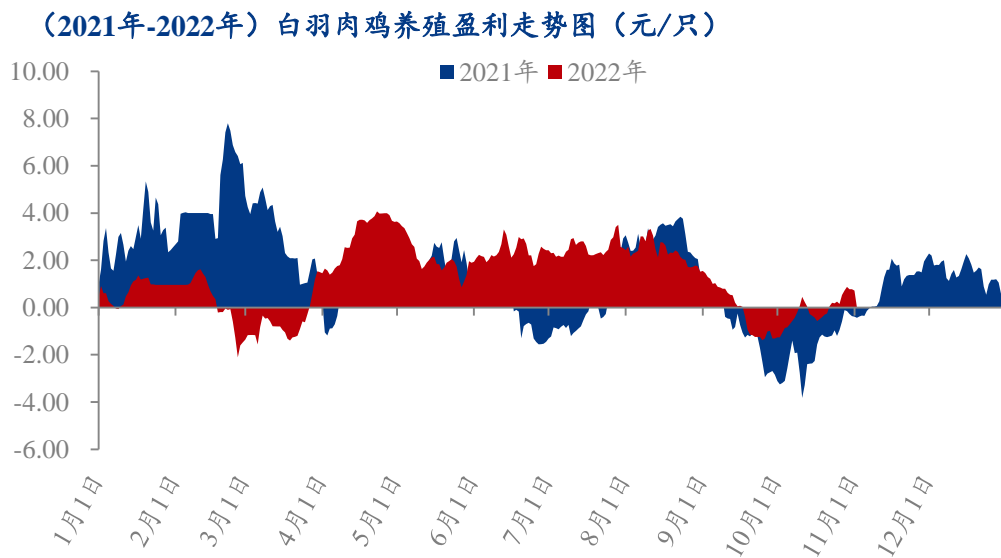


数据来源：钢联数据

图 8（2021 年-2022 年）白羽肉鸡样本屠宰库容率走势图

## 第四章 养殖盈利监测情况

按照当下毛鸡体重 5.50 斤，料比 1.50 计算，本月全国毛鸡理论养殖亏损 0.13 元/只，较上月下滑 0.07 元/只。其中鸡苗成本在 2.75 元/羽，上涨 0.36 元/羽，环比涨幅 15.06%，同比涨幅 15.55%；饲料价格约在 2.30 元/斤，上涨 0.08 元/斤，环比涨幅 3.47%，同比涨幅 23.55%；总养殖成本在 4.60 元/斤，上涨 0.18 元/斤，环比涨幅 4.07%，同比涨幅 19.79%。综合看，虽本月毛鸡均价上涨 0.11 元/斤，但养殖成本整体上涨 0.18 元/斤，故养殖端理论盈利亏损加重。若散户养殖在不考虑人工、折旧的前提下，养殖利润或在 1.5 元/只左右。当前养殖盈利关键为比拼养殖成绩，养殖能力的高低较大程度影响盈利空间。



数据来源：钢联数据

图 9（2021 年-2022 年）白羽肉鸡养殖盈利走势图

## 第五章 鸡肉进出口情况

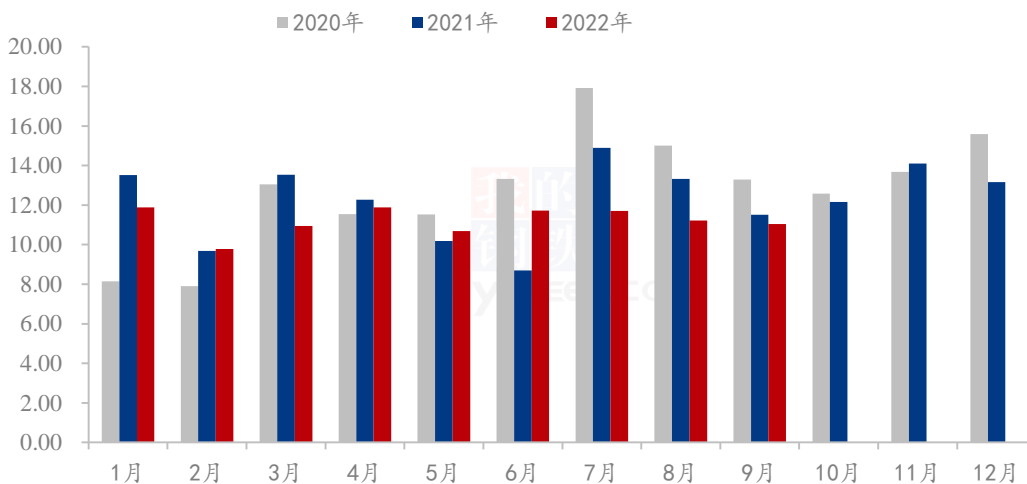
### 5.1 鸡肉进口分析

据海关总署数据统计，2022 年 9 月份鸡肉产品进口量为 11.04 万吨，环比跌幅 1.60%，同比跌幅 4.05%。1-9 月进口量总额为 100.86 万吨，同比去年同期下跌 6.27%。

2019年鸡肉的大热行情，造就了2020年贸易商的海外订单量，不过今年由于美国禽流感、欧洲禽流感的轮番侵袭、国际形势的动荡、人民币汇率降低等诸多干扰因素叠加下，从图2可以看出，近三年的前三季度鸡肉进口总和呈现出持续下滑的局面。

从鸡肉产品进口国占比分布来看，巴西（4.06万吨）、美国（2.51万吨）、俄罗斯联邦（1.32万吨）、泰国（1.10万吨）、阿根廷（0.77万吨）为我国9月份鸡肉产品进口量占比前5的国家，分别占比36.79%、22.78%、11.97%、9.94%和6.98%（如图3）。9月美国的鸡肉进口占比为22.78%，相对于今年4、5、6、7、8月的33.97%、30.06%、26.35%、25.35%、24.47%，年内呈现出连续6个月占比下降的局面。

**（2020年-2022年）全国白羽肉鸡进口量走势图（万吨）**



数据来源：钢联数据

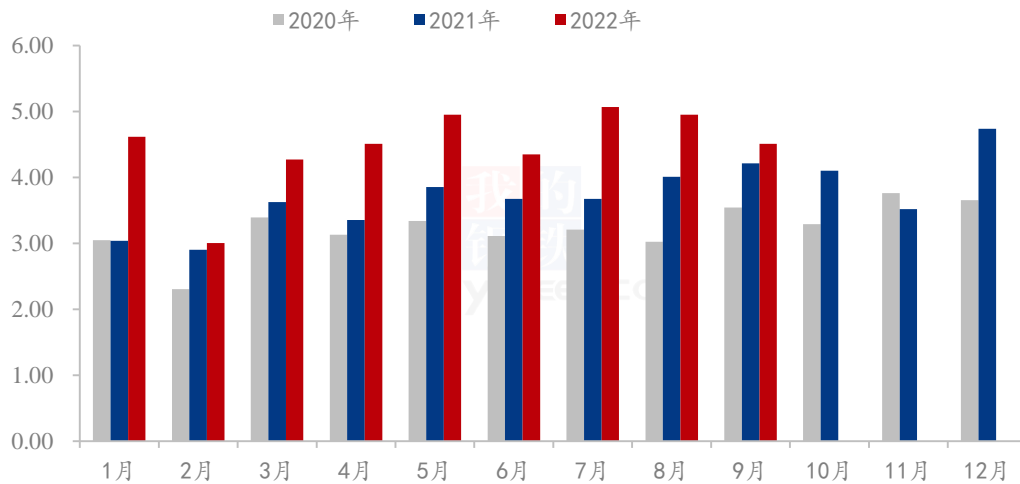
**图 10（2020-2022 年）全国白羽肉鸡进口量走势图**

## 5.2 鸡肉出口分析

鸡肉产品出口量方面，2022年9月份鸡肉产品出口量为4.51万吨，环比跌幅8.89%，同比涨幅7.03%。截至9月份，今年前三季度各月份的出口量均呈现同比增量的状态，且前三季度总出口合计40.23万吨，同比增幅达24.37%。如图5、图6所示，今年前三季度鸡肉产品出口不管是单月还是出口量总和，均相较过去五年涨势明显。

鸡肉产品出口国（地区）占比方面，9月份出口鸡肉产品共涉及48个国家或地区，中国香港占比最大，9月份出中国香港本1.55万吨，占比34.31%，超越近两个月的日本成为鸡肉产品的最大输出地；出口日本1.48万吨，占比32.85%；出口蒙古0.21万吨，占比4.67%。今年国内鸡肉产品出口量增加明显，东亚占据9月份鸡肉出口前三的输出地占比，高达71.82%

(2020年-2022年) 全国白羽肉鸡出口量走势图 (万吨)



数据来源：钢联数据

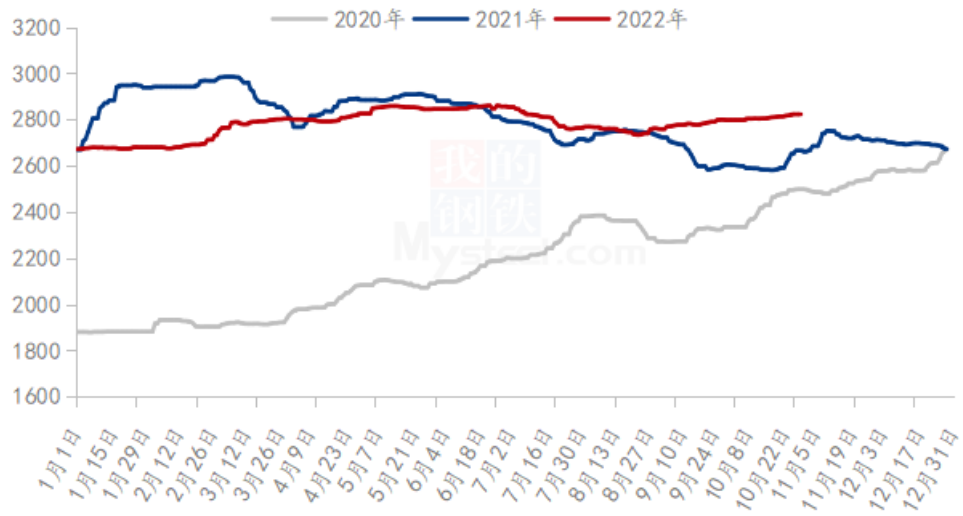
图 11 (2020-2022 年) 全国白羽肉鸡出口量走势图

## 第六章 饲料原料及替代品

### 6.1 玉米行情分析

10月玉米市场价格偏强运行。各地新粮上市，各区域市场价格走势有所分化，但从全月走势来看，整体以上涨为主。10月份东北主产区收割进度较往年节奏偏慢，下旬才开始集中收割，新粮上量有限，供应压力增加不明显，购销相对平稳。华北地区深加工企业收购价格先跌后涨，华北地区粮源受销区饲料养殖企业青睐，本地外流量明显增加。随着中下旬收割进入尾声，农民惜售情绪升温，市场供应量下降，刚性需求下，用粮企业频繁上调收购价格吸引到货。销区市场玉米仍是上涨趋势，但节奏有所放缓，随着新粮陆续到货，供应紧张局面有所缓解，玉米价格主要受到货成本支撑。11月份是传统需求旺季，同时产区降温利于玉米保管，农民卖粮意愿可能下降，预计11月份玉米价格仍将维持偏强运行。

2020-2022年全国玉米均价走势（元/吨）



数据来源：钢联数据

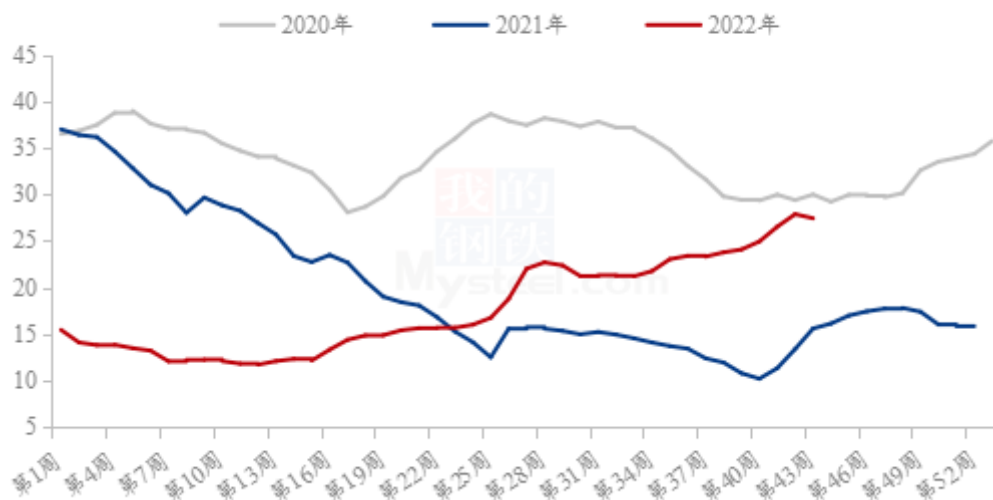
图 12 2020-2022 年全国玉米均价走势图

## 6.2 生猪行情分析

本月生猪出栏均价为 26.68 元/公斤，较上月上涨 3.02 元/公斤，环比上涨 12.76%，同比上涨 106.18%。本月猪价先涨后跌，整体重心强势上移，不过近期有所回落。从生猪供应方面来看，自去年 7 月能繁母猪存栏开始调减，叠加去年 8-10 月能繁母猪配种率下降，今年二季度生猪出栏环比下降，三季度对应的则是全年出栏低位。且官方近期公告督促产能过度下降的省份及时增养能繁母猪，充分验证市场前期产能去化，供应偏紧仍是涨价驱动力。从生猪需求方面来看，需求恢复不及预期，屠宰量与价格出现背离，且新冠疫情导致消费表现持续疲软；而屠企减量采购压价，消费预期下调，价格出现回落。短期来看，月初月末养殖端惜售挺价情绪较强，且产能恢复仍需时日，价格行情偏强震荡。不过后市压栏及二次育肥或面临集中出栏的风险，僵持下猪价或出现较大调整。



全国外三元生猪出栏均价走势图（元/公斤）



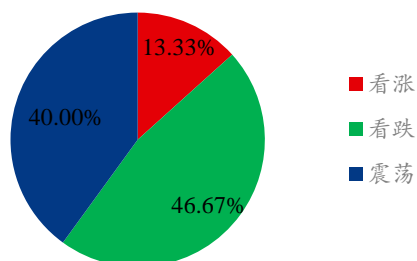
数据来源：钢联数据

图 13 全国外三元生猪出栏均价走势图

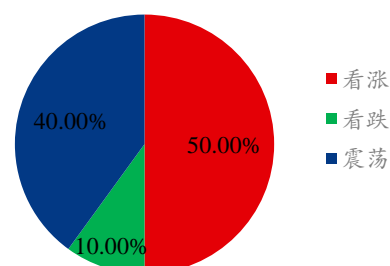
## 第七章 市场心态调研

本月 Mysteel 农产品统计了 77 家样本企业对下月毛鸡价格的预期，其中种禽企业 30 家，养殖企业 10 家，屠宰企业 25 家，经销端 12 家。统计有 13.33-50.00%的看涨心态，10.00-46.67%的看跌心态，36.00-41.67%的震荡心态；其中最大看涨心态 50.00%源于养殖端，最大震荡心态 41.67%源于经销贸易端；最大看跌心态 46.67%源于种禽端。

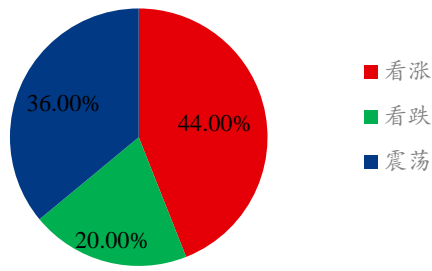
种禽端对毛鸡后市心态



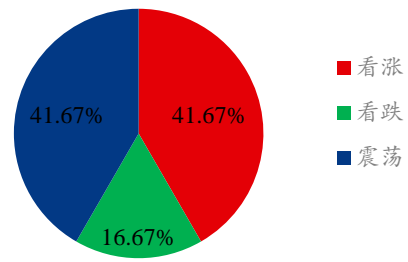
养殖端对毛鸡后市心态



屠宰端对毛鸡后市心态



贸易经销端对毛鸡后市心态

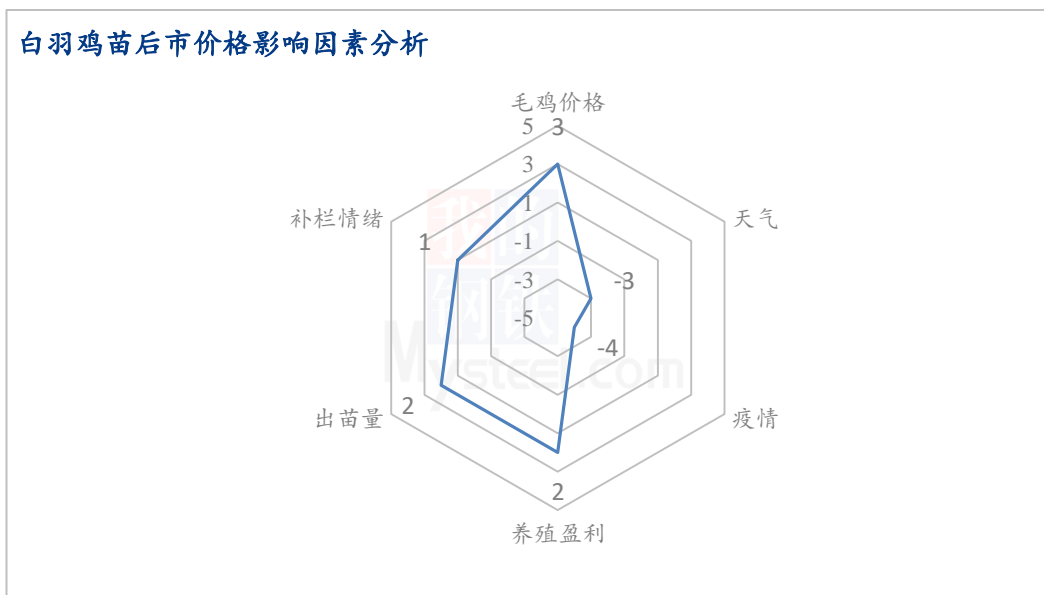


数据来源：钢联数据

图 14 白羽肉鸡市场心态调研

## 第八章 后市价格影响因素分析

### 8.1 白羽鸡苗后市价格影响因素分析



影响因素分析：

**毛鸡价格：**毛鸡价格仍有上涨空间，支撑苗价；

**养殖盈利：**毛鸡价格上行，养殖盈利向好；

**疫情：**多地新冠疫情反复，利空鸡苗运输；

**出苗量：**出苗量有减量迹象，利好苗市；

**天气：**天气转凉，昼夜温差大，养殖难度增加；

**补栏情绪：**春节前最后一批鸡补栏，积极性尚可

**利好：**毛鸡价格仍有上调趋势，可支撑鸡苗价格；部分企业出苗或有减量，市场出苗量不大；养殖盈利向好，市场情绪提振；养殖端补栏春节前最后一批鸡，补栏情绪仍存。

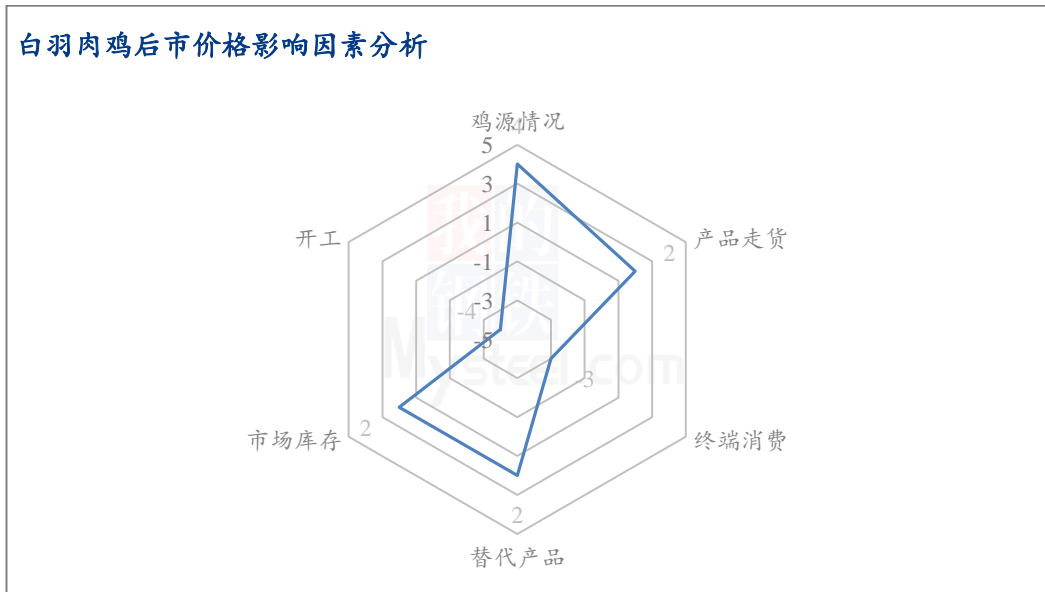
**利空：**多地新冠疫情反复，利空鸡苗运输；现阶段天气转凉，昼夜温差较大，养殖难度加大。

#### 影响因素及影响力值说明

5	重大利好	-5	重大利空
4	明显利好	-4	明显利空
3	一般利好	-3	一般利空
2	小幅利好	-2	小幅利空
1	弱势利好	-1	弱势利空

注：以对价格的影响力确定利好利空因素，该因素的影响力指标是通过与市场人士充分沟通后结合市场客观情况进行的综合数值判定。

## 8.2 白羽肉鸡后市价格影响因素分析



### 影响因素分析:

**鸡源情况:** 逐步缩量, 预计利好;      **产品走货:** 运输受阻, 流通不畅;  
**终端消费:** 疫情蔓延, 消费中断;      **替代产品:** 生猪看涨, 共振利好;  
**市场库存:** 周转灵活, 存在补货;      **开工:** 工人返乡, 开工减量;

**利好:** 根据出苗量推算, 11 月份中上旬出栏毛鸡偏少, 强力支撑毛鸡价格; 且生猪价格相对强势, 对市场情绪有一定提振; 经销库存转移至终端, 有备货空间。

**利空:** 屠企四川工人返乡, 毛鸡需求减量; 长期疫情影响消费, 进而影响毛鸡价格。

### 影响因素及影响力值说明

5	重大利好	-5	重大利空
4	明显利好	-4	明显利空
3	一般利好	-3	一般利空
2	小幅利好	-2	小幅利空
1	弱势利好	-1	弱势利空

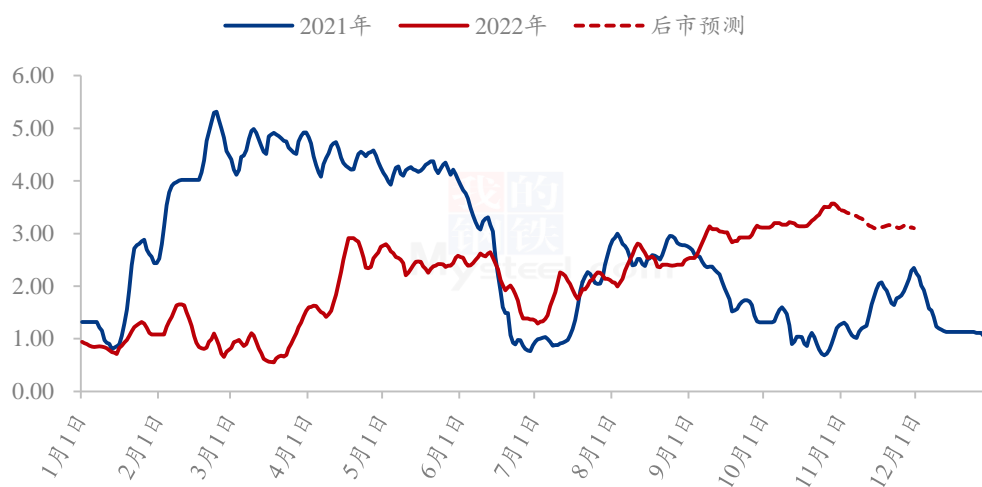
注: 以对价格的影响力确定利好利空因素, 该因素的影响力指标是通过与市场人士充分沟通后结合市场客观情况进行的综合数值判定。

## 第九章 肉鸡后市预测

### 9.1 白羽鸡苗价格预测

结合 Mysteel 农产品市场调研，从鸡苗供应量来看，下月出苗量处于减量状态，一方面是受停孵期的影响，部分企业 11 月底开始进入停孵期，大部分企业在 12 月初至 12 月中旬进入停孵期，另一方面是推算至前期父母代在产存栏量减少；从前期种蛋上孵量来看，种蛋价格高位超出部分孵化企业心理预期，市场上种蛋上孵量不大；从养殖端需求来看，养殖端赶春节最后一批鸡，上鸡情绪尚可；从毛鸡出栏量及毛鸡行情来看，饲料、鸡苗等养殖成本高位，养殖有成本支撑；从各大型种禽企业排苗计划来看，11 月份各企业排苗计划顺畅，也支撑苗价。但是当前各地新冠疫情普遍，交通运输困难，个别企业存在漏拍、退计划、议价现象，部分养殖企业上鸡难度大，鸡苗价格会有下滑趋势，但整体下滑空间不大。预计下月鸡苗或下行调整后震荡运行。

(2021年-2022年) 全国白羽鸡苗均价预测走势图 (元/羽)



数据来源：钢联数据

图 15 (2021 年-2022 年) 全国白羽鸡苗价格预测走势图

### 9.2 白羽肉鸡价格预测

根据 Mysteel 农产品前期出苗情况推算，11 月上半旬国内整体面临鸡源不足问题，其中社会鸡源由于前期补栏情况差将表现得尤为明显，供给端对毛鸡价格相对利好；下半旬鸡源虽有所增量，但是总体仍处低位，叠加养殖成本的支撑，毛鸡价格预计下滑空间有限；由于前期持续较差的补栏表现，12 月份鸡量同样不大，11 月底预计经销

端将存在一波提前拿货，届时同样利好毛鸡价格；因此按照成本和供需情况推演，结合目前山东 4.80 元/斤的主流棚前报价，预计下月整体呈现高位小幅上行的走势，棚前报价在 4.75-4.95 元/斤的区间内波动；意外干扰因素主要为目前新冠疫情对毛鸡出栏、物流运输和拿货情绪的干扰，山东为例，已经开始对整体行业秩序造成严重干扰，对后续价格走势的意外干预有待持续跟踪。

(2021年-2022年) 全国白羽肉鸡均价预测走势图 (元/斤)



数据来源：钢联数据

图 16 (2021 年-2022 年) 全国白羽肉鸡均价预测走势图

资讯编辑：朱鹏亮 0533-7026587

资讯监督：王涛 0533-7026866

资讯投诉：陈杰 021-26093100