

谷子市场

周度报告

(2022.10.20-2022.10.27)



Mysteel 农产品

编辑：马文菁

电话：05337026118

邮箱：mawenjing@123.com

传真：021-26093064

谷子市场周度报告

(2022. 10. 20-2022. 10. 27)

研究方法及标准

报告中的数据皆为本机构自有的调研数据，我们通过与市场业内人士的电话交流、在线交流、实地调研等方式对报告中数据进行验证和修正，以力求真实的反馈市场情况，并给出相应的结论，为客户的决策提供必要的帮助和参考。

报告可信度及声明

Mysteel 农产品力求以最详实的信息为客户提供指导与帮助，但对于据此报告做出的任何商业决策可能产生的风险，本机构不承担任何法律责任。

目 录

谷子市场周度报告.....	- 2 -
本周核心观点.....	- 1 -
第一章 谷子/小米市场行情回顾.....	- 1 -
1.1 本周谷子市场价格行情回顾.....	- 1 -
1.2 本周小米市场价格行情回顾.....	- 2 -
1.3 本周糠类价格行情回顾.....	- 2 -
第二章 谷子市场供需格局分析.....	- 3 -
2.1 谷子市场供应情况分析.....	- 3 -
2.2 小米加工厂开工率情况统计.....	- 4 -
第三章 相关产品分析.....	- 4 -
第四章 市场心态调研.....	- 5 -
第五章 谷子后市影响因素分析.....	- 6 -
第六章 后市预测.....	- 7 -

本周核心观点

多数产区新谷子基层售粮进度在 20%以内，原粮供应面较为宽松。山西等地新谷收割打粮结束，终端需求较为萎缩，小米价格呈现下滑态势，受疫情影响，部分地区及批发市场走货较为困难，补货量少且周期较长，米厂新增订单有限，原粮消化缓慢。若 11 月份农户及持货粮商为缓解资金及库房压力处理库存，且下游需求无改善的情况下，价格仍存一定下滑空间。

第一章 谷子/小米市场行情回顾

1.1 本周谷子市场价格行情回顾

表 1 主产区谷子价格统计周度

单位：元/斤

主产区	品种	上周价格	本周价格	涨跌
内蒙古赤峰	金苗 K1	2.80-2.85	2.78-2.80	-0.03
	张杂 13	2.55-2.60	2.55	-0.05
辽宁朝阳	金苗 K1	2.80-2.85	2.78-2.80	-0.03
吉林白城	吨谷	2.30	2.20-2.25	-0.05
山西忻州	张杂 3 号	2.25	2.20	-0.05
河北张家口	张杂 13	2.40-2.45	2.40-2.45	0

数据来源：钢联数据

本周谷子市场价格暂稳，内蒙古赤峰张杂 13 号谷子装车价格 2.55 元/斤，金苗 K1 谷子装车报价 2.78-2.80 元/斤，辽宁朝阳张杂 13 号谷子装车报价 2.50-2.55 元/斤。

谷子价格处于小幅缓慢下滑状态，较上周下滑 0.02-0.03 元/斤，整体下滑幅度较小。山西等地新谷收割打粮结束，基层余粮供应充足，赤峰产区售粮进度 1-1.5 成左右，较往年同期消化缓慢。

1.2 本周小米市场价格行情回顾

表 2 主产区小米价格周度统计

单位：元/斤

主产区	品种	上周价格	本周价格	涨跌
内蒙古赤峰	张杂 13 号	3.60-3.70	3.60-3.70	0
辽宁朝阳	金苗 K1	4.20-4.30	4.15-4.25	-0.05
吉林白城	吨谷	3.50	3.40	-0.1
山西忻州	张杂 3 号	3.25	3.15	-0.1
河北张家口	张杂 13	3.40	3.40	0

数据来源：钢联数据

终端需求较为萎缩，小米价格呈现下滑态势，受疫情影响，部分地区及批发市场走货较为困难，补货量少且周期较长，米厂新增订单有限，原粮消化缓慢，出货量约为去年同期的一半。

1.3 本周糠类价格行情回顾

表 3 主产区米糠价格周度统计

单位：元/吨

主产区	类别	上周价格	本周价格	涨跌
内蒙古	油糠	2700-3000	2700-3000	0
	粗糠	1100-1200	1100-1200	0
辽宁	油糠	2700-3000	2700-3000	0
	粗糠	1100	1100	0

吉林	油糠	2600-2700	2600-2700	0
	粗糠	1000-1300	1000-1300	0
山西	油糠	2500	2500	0
	粗糠	1200	1200	0
河北	油糠	2500-2600	2500-2600	0
	粗糠	1100-1200	1100-1200	0
山东	油糠	2600	2600	0
	粗糠	1100	1100	0

数据来源：钢联数据

米糠价格根据各米厂加工粗细程度及含油量存在合理差异，报价以实际交易为准。截至 10 月 27 日赤峰油糠价格 2700-3000 元/吨，粗糠价格 1100-1200 元/吨，粗糠价格小幅下滑。米厂新增订单有限，米糠供应量未及预期，市场存在一定刚需，短期内价格稳定。

第二章 谷子市场供需格局分析

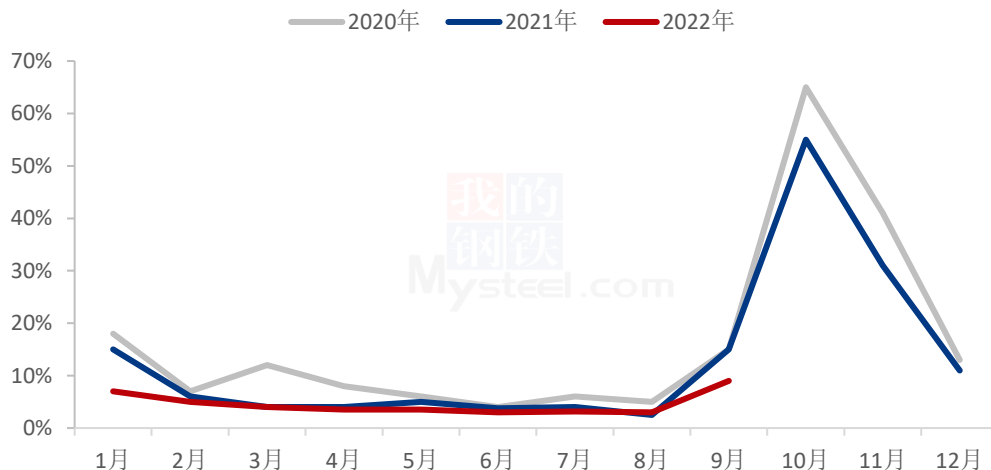
2.1 谷子市场供应情况分析

表 4 谷子各产区种植面积增减情况统计

主产区	谷子种植面积增减情况	种植品种
内蒙古赤峰	减少 30%	金苗 K1、张杂 13 号、神谷
吉林白城	减少 50%	吨谷、公谷、金谷
辽宁朝阳	减少 25-30%	金苗 K1、张杂 13 号、
辽宁阜新	减少 50%左右	吨谷、公谷
河北张家口	减少 20%-30%	张杂 3 号、张杂 13 号
山西忻州	减少 30%左右	晋谷 21 号、张杂 3 号

2.2 小米加工厂开工率情况统计

(2020-2022) 年全国主产区米厂平均开工率



数据来源：钢联数据

图 1 产区米厂平均开机率

上图为小米行业米厂平均开机率统计，本周全国米厂平均开工率 24%。米厂新增订单不足，局部交通物流条件受限，小米加工及发货受阻，原粮用量减少，开工率较去年同期下滑 22 个百分点。

第三章 相关产品分析

高粱：本周高粱市场购销较为平稳，随着东北产区高粱陆续上量，毛粮价格出现窄幅回调，农户售粮心态尚可，贸易收购上量一般，贸易商多观望下游酒厂采购情况。下游需求偏弱，预计短期内国产高粱价格偏强运行。港口进口高粱现货价格持续偏强，美梁到港量仍旧偏低，港口澳梁、阿梁价格坚挺。下游市场及酿造企业需求尚可，预计短期进口高粱价格偏强运行。。

绿豆：芽豆方面，产区周边粮商收粮进度加快，农户看好价格纷纷出货，基层剩余货源不足，各路商家纷纷看涨后市行情，受后期需求旺季影响，下游贸易商的补库情绪渐浓，拉动产区走货以及价格趋势，预计后期市场芽豆价格存在上涨空间。

商品绿豆延续平稳，市场购销僵持，淡季需求低迷，货源基本无成交，预计后期市场商品绿豆弱势运行。

第四章 市场心态调研

谷子心态调研

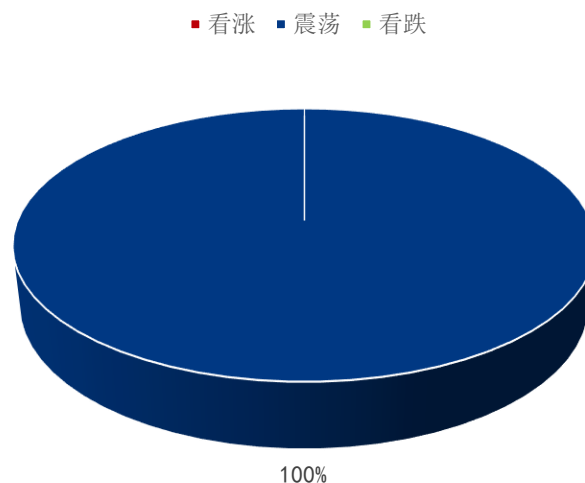


图 2 谷子市场心态调研

数据来源：钢联数据

上图调研主要群体为粮商、米厂及小米批发商，参考行业内 30 家贸易主体观点。

观点为震荡的群体占 100%。短期内新谷下滑趋势较为明显，贸易主体操作普遍谨慎，按需维持少量库存，基本都以看稳或者看跌为主。

第五章 谷子后市影响因素分析



影响因素分析:

开工: 新增订单匮乏, 开工率走低;

产量: 新季谷子受天气干旱影响, 米质及单产均较为一般;

供给: 产区售粮进度 1-1.5 成左右, 较往年同期消化缓慢。

需求: 下游需求低迷, 走货不快;

天气: 产区天气良好;

心态: 贸易主体操作心态较为谨慎;

总结: 厂家开机率不高, 货源质量差异大, 市场供应充足, 米厂按需补货, 下游补货心态谨慎, 供需矛盾差异大。

影响因素及影响力值说明

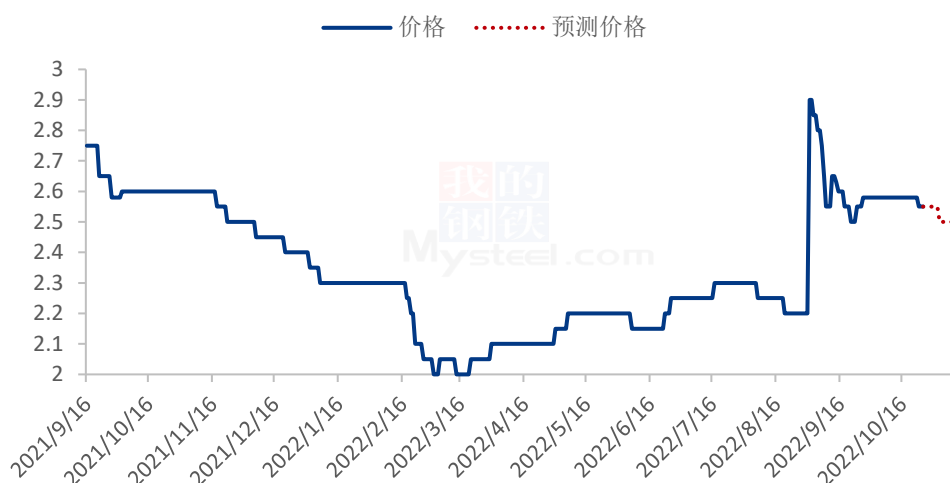
5	重大利好	-5	重大利空
4	明显利好	-4	明显利空
3	一般利好	-3	一般利空
2	小幅利好	-2	小幅利空
1	弱势利好	-1	弱势利空

注: 以对价格的影响力确定利好利空因素, 该因素的影响力指标是通过与市场人士充分沟通后结合市场客观情况进行的综合数值判定。

第六章 后市预测

多数产区新谷子基层售粮进度在 20%以内，原粮供应面较为宽松。若 11 月份农户及持货粮商为缓解资金及库房压力处理库存，且下游需求无改善的情况下，价格仍存一定下滑空间。

(2021-2022年) 赤峰张杂13号谷子价格走势 (元/斤)



注：新陈粮交接，9月份开始市场流通新粮为主，Mysteel 农产品开始更新新粮报价。

数据来源：钢联数据

图 3 谷子价格走势预测

资讯编辑：马文菁 0533-7026118

资讯监督：王涛 0533-7026866

资讯投诉：陈杰 021-26093100