

青脚麻鸡市场

周度报告

(2022.10.20-2022.10.27)



Mysteel 农产品

编辑：朱鹏亮、程婧

电话：0533-7026587

邮箱：chengjing@mysteel.com

青脚麻鸡市场周度报告

(2022.10.20-2022.10.27)

研究方法及标准

报告中的数据皆为本机构自有的调研数据，我们通过与市场业内人士的电话交流、在线交流、实地调研等方式对报告中数据进行验证和修正，以力求真实的反馈市场情况，并给出相应的结论，为客户的决策提供必要的帮助和参考。

报告可信度及声明

Mysteel 农产品力求以最详实的信息为客户提供指导与帮助，但对于据此报告做出的任何商业决策可能产生的风险，本机构不承担任何法律责任。

目 录

本周核心观点.....	- 4 -
第一章 本周基本面概述.....	- 4 -
第二章 本周青脚麻鸡市场分析	- 4 -
2.1 本周青脚麻鸡市场分析.....	- 4 -
第三章 供需面数据监测情况	- 5 -
3.1 本周国内孵化企业青脚麻鸡出苗量分析.....	- 5 -
第四章 养殖盈利数据监测情况	- 6 -
第五章 饲料原料及替代品.....	- 7 -
5.1 玉米行情分析.....	- 7 -
5.2 生猪行情分析.....	- 8 -
第六章 市场心态调研.....	- 9 -
第七章 后市价格影响因素分析	- 10 -
第八章 肉鸡后市预测.....	- 10 -

本周核心观点

本周麻鸡苗价格稳后上涨，主要受养殖端补栏年前最后一批麻鸡，鸡苗价格上涨明显；其次当前养殖端盈利尚可，养殖端补栏情绪较好，价格小幅上涨；麻鸡价格周内属正常区间震荡，周内毛鸡供需相对均衡，鸡源一般，走货平平。周后期，受疫情影响，麻鸡运输严重受限，价格出现下滑走势。

第一章 本周基本面概述

表 1 本周基本面概述

	类别	本周	上周	涨跌
供需	青脚麻鸡苗周度出苗量（万羽）	103.90	97.50	6.56%
利润	青脚麻鸡养殖利润（元/只）	5.81	6.05	-3.97%
价格	青脚麻鸡苗价格（元/羽）	4.20	3.94	6.60%
	青脚麻鸡价格（元/斤）	7.17	7.19	-0.28%

第二章 本周青脚麻鸡市场分析

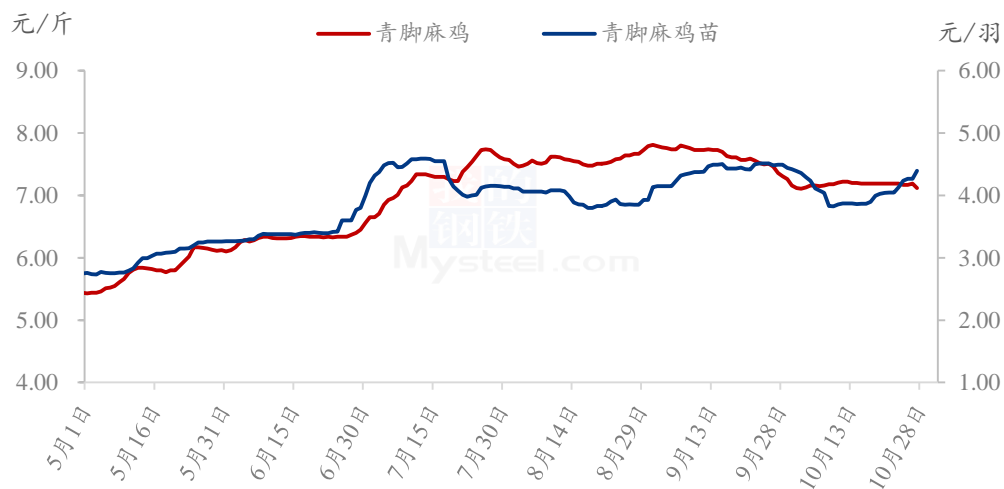
2.1 本周青脚麻鸡市场分析

2.1.1 本周青脚麻鸡苗价格走高

本周青脚麻鸡苗均价 4.20 元/羽，较上周均价上涨 0.26 元/羽，环比涨幅 6.60%。本周麻鸡苗价格稳后上涨，主要受养殖端补栏年前最后一批麻鸡，鸡苗价格上涨明显；其次当前养殖端盈利尚可，养殖端补栏情绪较好，价格小幅上涨。

本周青脚麻鸡均价 7.17 元/斤，均价较上周下滑 0.02 元/斤，环比跌幅 0.28%。麻鸡价格周内属正常区间震荡，周内毛鸡供需相对均衡，鸡源一般，走货平平。周后期，受疫情影响，麻鸡运输严重受限，价格出现下滑走势。

全国青脚麻鸡、青脚麻鸡苗均价走势图



数据来源：钢联数据

图 1 全国青脚麻鸡、青脚麻鸡苗均价走势图

第三章 供需面数据监测情况

3.1 本周国内孵化企业青脚麻鸡出苗量分析

据 Mysteel 农产品数据监测，本周样本企业统计出苗量为 103.90 万羽，较上周出苗量增加 6.4 万羽，环比涨幅 6.56%，维持上涨态势。种禽端看涨鸡苗价格，当下为年前补栏最后一批麻鸡，养户补栏情绪较高，需求面提振种禽上孵情绪。麻鸡出苗量维持缓增态势，预计下周仍有小幅增量。

国内孵化企业青脚麻鸡出苗量走势图（万羽）

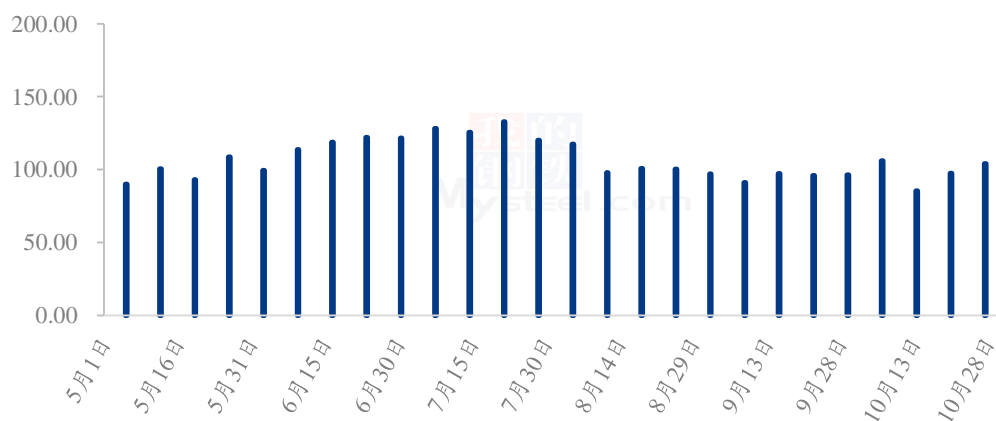


图 2 国内孵化企业青脚麻鸡出苗量走势图

第四章 养殖盈利数据监测情况

按出栏毛鸡体重 5.50 斤/只，平均料比 2.10 计算，理论上本周出栏青脚麻鸡平均养殖盈利为 5.81 元/只，较上周下滑 0.24 元/只，环比跌幅 3.97%，本周养殖盈利小幅走低，鸡苗成本虽较上周上涨 0.01 元/羽，但饲料价格维持不变，取暖费开始增加。毛鸡价格出现小幅走低，整体养殖成本仍处上行通道。当前养殖盈利尚在养户接受范围之内，补栏情绪尚可。

全国青脚麻鸡养殖盈利走势图（单位：元/只）

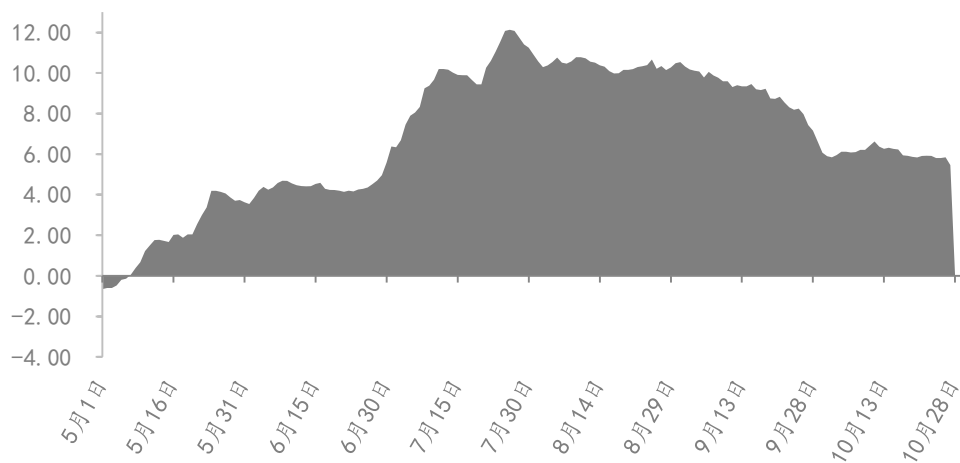
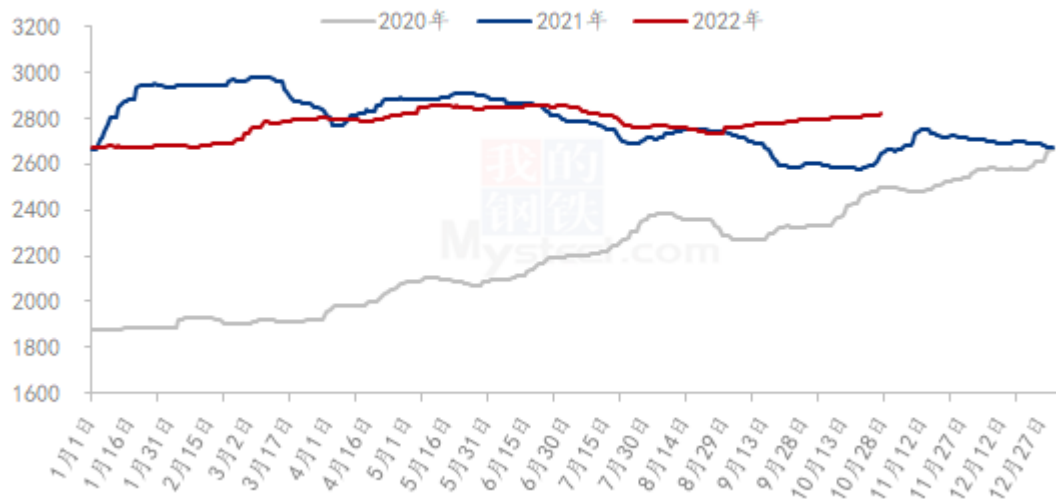


图 3 全国青脚麻鸡养殖盈利走势图

第五章 饲料原料及替代品

5.1 玉米行情分析

2020-2022年全国玉米均价走势（元/吨）

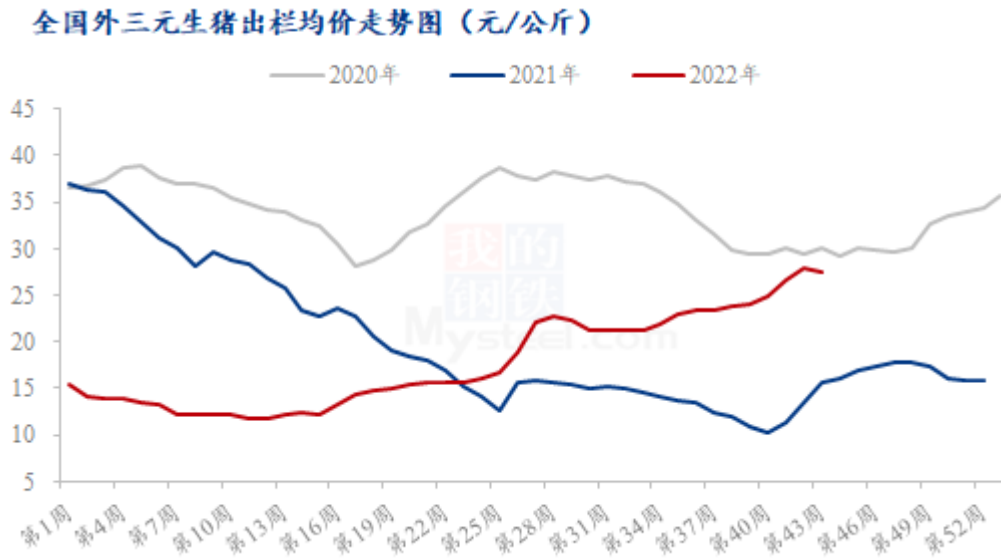


数据来源：钢联数据

图 4 2020-2022 年全国玉米均价走势

本周全国玉米均价 2815 元/吨，较上周上涨 8 元/吨，上涨幅度 0.29%。本周全国玉米价格整体偏强运行。东北地区本周黑龙江农场粮销售收尾，第一波传统卖压缓解，地趴粮上市节奏较慢，需求方基本按需采购。北方港口购销活跃度提升，加上期货上行，给现货价格提供支撑。华北产区先强后稳，基层购销清淡，无季节性供应压力，下游深加工企业看量调价。南方销区市场价格整体也偏强运行，下游企业刚性补库为主，做中长期库存意愿较低，价格多跟随产区波动。

5.2 生猪行情分析



数据来源：钢联数据

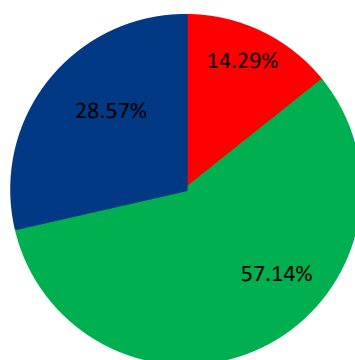
图 5 全国外三元生猪出栏均价走势图

本周生猪出栏均价为 27.43 元/公斤，较上周下跌 0.44 元/公斤，环比下跌 1.58%，同比上涨 75.83%。本周猪价偏弱下行，涨跌较为频繁；供应端看，月底规模场上量情况增多，而在政策消息面强力调节大背景下，散户对短期行情预期偏空，出栏积极性有所提升，且部分二次育肥开始陆续出栏，市场猪源尚可，屠企收猪难度不大，多有压价操作；需求端看，多地新冠疫情仍频繁发生，部分区域因疫情防控出现了猪肉禁售，市场关停、停档现象，居民活动受限，猪肉购买积极性、消费量仍未有明显提升；加之政策手段调节不断、市场情绪归于理性等因素，短期市场仍将以利空占主导，猪价或延续偏弱下行走势。

第六章 市场心态调研

青脚麻鸡市场心态调研

■ 看涨 ■ 看跌 ■ 看稳



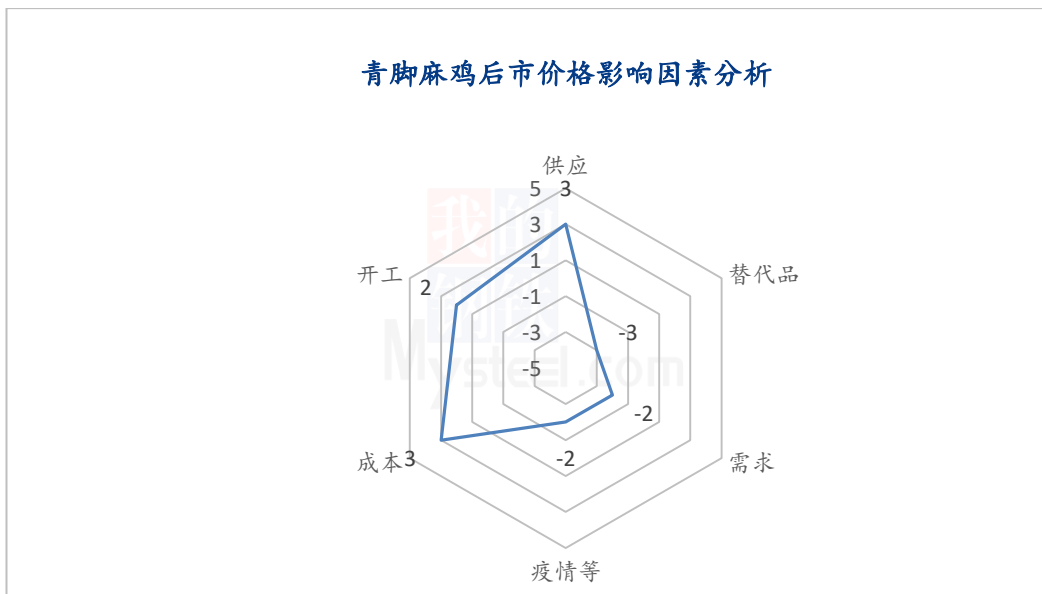
数据来源：钢联数据

图 6 青脚麻鸡市场心态调研

本周 Mysteel 农产品对 35 家样本企业进行下周市场心态调研，这 35 家样本单位有 8 家养殖端，13 家贸易端，4 家屠宰端，10 家孵化企业，看涨 5 家，看跌 20 家，看稳 10 家。平均看涨心态 14.29%，平均看跌心态 57.14%，平均看稳心态 28.57%。

总体来看，从业人员对下周市场震荡看跌为主。当前疫情对部分主产区造成鸡苗、饲料、兽药及毛鸡等多维度的运输问题，市场从业者心态低迷，看空情绪浓烈。疫区内活禽市场处于停滞状态，市场需求大幅减少，麻鸡价格顺势走低。

第七章 后市价格影响因素分析



影响因素分析:

供应: 供应偏紧, 利多麻鸡	成本: 高位成本支撑毛鸡价格
需求: 活禽关闭, 需求减量	疫情等: 疫情复发, 从业心态不佳
替代品: 生猪震荡, 后市看跌	开工: 屠企开工增量, 稍有利多

影响因素及影响力值说明

5	重大利好	-5	重大利空
4	明显利好	-4	明显利空
3	一般利好	-3	一般利空
2	小幅利好	-2	小幅利空
1	弱势利好	-1	弱势利空

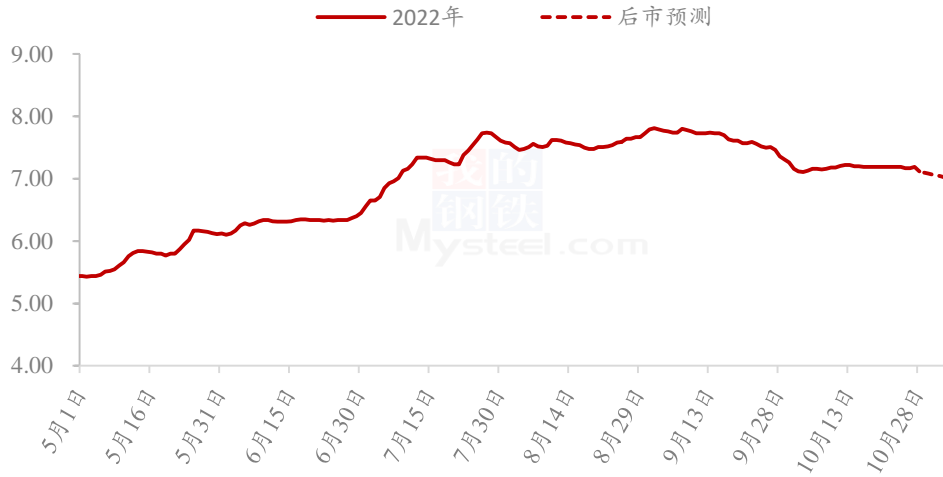
注: 以对价格的影响力确定利好利空因素, 该因素的影响力指标是通过与市场人士充分沟通后结合市场客观情况进行的综合数值判定。

第八章 肉鸡后市预测

从供应角度看, 下周鸡源维持常态, 变化有限; 从需求角度看, 下周产区疫情仍将维持, 短期内麻鸡需求减量; 高位的鸡苗成本和饲料成本又同时支撑麻鸡价格跌幅有限。当前市场情绪化影响较为严重, 交通运输难度增加, 影响力度有限。综上所述

预计下周麻鸡价格或以震荡下行为主。

全国青脚麻鸡均价预测走势图（元/斤）



数据来源：钢联数据

图 7 全国青脚麻鸡均价预测走势图

资讯编辑：朱鹏亮 0533-7026587

程 婧 0533-7860047

资讯监督：王涛 0533-7026866

资讯投诉：陈杰 021-26093100