

氨基酸市场

周度报告

(2022.10.20-2022.10.27)



Mysteel 农产品

编辑：陈荣

电话：021-26094319

邮箱：chenrong@mysteel.com

传真：021-66896937

氨基酸市场周度报告

(2022. 10. 20-2022. 10. 27)

研究方法及标准

报告中的数据皆为本机构自有的调研数据，我们通过与市场业内人士的电话交流、在线交流、实地调研等方式对报告中数据进行验证和修正，以力求真实的反馈市场情况，并给出相应的结论，为客户的决策提供必要的帮助和参考。

报告可信度及声明

Mysteel 农产品力求以最详实的信息为客户提供指导与帮助，但对于据此报告做出的任何商业决策可能产生的风险，本机构不承担任何法律责任。

目 录

氨基酸市场周度报告	- 2 -
本周核心观点	- 1 -
第一章 本周氨基酸基本面概述	- 1 -
第二章 本周氨基酸价格走势分析	- 2 -
2.1 赖氨酸价格分析	- 2 -
2.2 苏氨酸价格分析	- 3 -
2.3 蛋氨酸价格分析	- 5 -
2.4 色、缬氨酸价格分析	- 5 -
第三章 氨基酸供应分析	- 7 -
第四章 氨基酸需求分析	- 7 -
第五章 相关产品	- 8 -
5.1 玉米市场分析	- 8 -
5.2 生猪市场分析	- 9 -
5.3 肉鸡市场分析	- 10 -
5.4 蛋鸡市场分析	- 11 -
第六章 氨基酸行情展望	- 11 -

本周核心观点

本周氨基酸各品种价格先稳后跌，赖氨酸及苏氨酸厂家报价偏强上涨，但下游库存较高，贸易市场部分品牌逐渐抛货前期订单合同，尤其是98.5%赖氨酸，最低贸易市场价格跌至9.2元/公斤，低价成交尚可，高价成交转弱，市场价格有所下滑。蛋氨酸厂家报价偏强上涨，供应端企业发运前期订单为主，部分企业发运困难，下游企业库存高位下市场需求偏弱，市场价格逐渐下调。色氨酸受豆粕价格高位提振，下游消费增加，市场价格再度上涨，部分地区货源依旧紧缺，其他小品种询单积极，市场价格偏强运行。

第一章 本周氨基酸基本面概述

	类别	本周	上周	涨跌
价格	70%赖氨酸（元/公斤）	6.7	6.7	0.00%
	98.5%赖氨酸（元/公斤）	9.7	9.8	0.00%
	苏氨酸（元/公斤）	9.7	9.7	0.00%
	蛋氨酸（元/公斤）	20.3	20.5	-1.00%
	色氨酸（元/公斤）	61	60	-1.67%
	缬氨酸（元/公斤）	22.5	22.5	0.00%
供应	赖氨酸企业开机率	60%	60%	0.00%
	苏氨酸企业开机率	38%	38%	0.00%
	蛋氨酸企业开机率	80%	80%	0.00%
	色氨酸企业开机率	56%	56%	0.00%
需求	下游方面	下游多数备货1.5月左右库存。		
	出口方面	9月苏氨酸出口环比小增，98.5%赖氨酸、蛋氨酸出口下降。		

第二章 本周氨基酸价格走势分析

国内氨基酸市场价格走势图（单位：元/公斤）



数据来源：钢联数据

图 1 国内氨基酸市场价格走势图

2.1 赖氨酸价格分析

表 1 赖氨酸硫酸盐国内市场价格

单位：元/公斤

省份	2022/10/27	2022/10/20	周环比
黑龙江	6.5	6.6	-1.52%
山东	6.5	6.6	-1.52%
广东	6.9	7.1	-2.82%
北京	6.5	6.6	-1.52%

四川	6.9	7.3	-5.48%
南昌	6.8	6.9	-1.45%
上海	6.8	6.9	-1.45%

数据来源：钢联数据

表 2 赖氨酸盐酸盐国内市场价格

单位：元/公斤

省份	2022/10/27	2022/10/20	周环比
黑龙江	9.5	9.6	-1.04%
山东	9.4	9.6	-2.08%
广东	9.9	10.2	-2.94%
北京	9.5	9.8	-3.06%
四川	9.9	10.2	-2.94%
南昌	9.8	9.9	-1.01%
上海	9.8	9.9	-1.01%

数据来源：钢联数据

国内企业企业挺价运行，企业报价 70%赖氨酸多数运行至 6.3-6.7 元/公斤，98.5%赖氨酸多数运行至 9.3-9.75 元/公斤之间，70%赖氨酸调整至 6.5-7 元/公斤之间，98.5%赖氨酸调整至 9.6-10 元/公斤之间。供应端多数企业主发前期订单为主，部分企业报价上涨，但下游多观望其余厂家报价，采购意愿较低，贸易商抛售部分品牌前期订单合同，多有安全库存下市场价格或弱稳运行，预计赖氨酸价格稳定运行。2022 年 9 月中国赖氨酸与赖氨酸盐及酯的出口量约为 64254.374 吨，环比降幅 10.64%，同比降幅 18.17%。

2.2 苏氨酸价格分析

表 3 苏氨酸国内市场价格

单位：元/公斤

省份	2022/10/27	2022/10/20	周环比
山东	9.7	9.7	0.00%
广东	10.2	10.2	0.00%
北京	9.8	9.8	0.00%
四川	10.2	10.2	0.00%
南昌	9.9	9.9	0.00%
上海	9.9	9.9	0.00%

本周苏氨酸厂家报价宽泛运行至 9.4-9.85 元/公斤之间，部分企业处于停报状态，市场价格稳定运行至 9.5-10.1 元/公斤之间，供应端部分企业仍在停产检修，需求端华南及西南地区苏氨酸货源仍旧较紧，整体国内成交一般，个别企业报价上涨，但下游接受意愿较差，观望其余厂家报价为主。2022 年 9 月中国苏氨酸出口量 36514.817 吨，环比增幅 11.5%，同比减幅 19.86%。

2.3 蛋氨酸价格分析

表 4 蛋氨酸国内市场价格

单位：元/公斤

省份	2022/10/27	2022/10/20	周环比
山东	20.2	20.3	-0.49%
广东	20.4	20.7	-1.45%
北京	20.2	20.3	-0.49%
四川	20.5	20.7	-0.97%
南昌	20.4	20.6	-0.97%
上海	20.4	20.6	-0.97%

蛋氨酸企业报价上调至 22-23 元/公斤，国内市场价格逐渐小幅上调至 20-21 元/公斤之间，国产品牌在 20-20.5 元/公斤之间，进口品牌在 20.5-21 元/公斤之间。厂家发货逐步正常，排期依旧偏慢，但需求端库存仍有，市场成交一般，市场价格逐渐下调，短期预计价格震荡运行。2022 年 9 月，我国固体蛋氨酸出口量约为 4838.628 吨，环比减幅 49.21%，同比减幅 38.3%，为今年新低。

2.4 色、缬氨酸价格分析

表 5 色、缬氨酸国内市场价格

单位：元/公斤

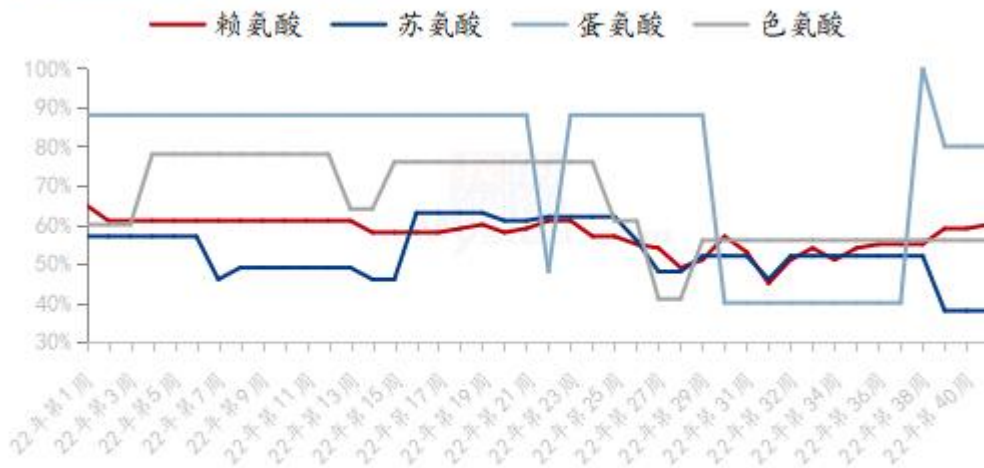
	2022/10/27	2022/10/20	周环比
山东	59	59	0.00%
广东	62	62	0.00%
北京	59	59	0.00%
四川	62	62	0.00%
南昌	60	60	0.00%
上海	59	59	0.00%
国内缬氨酸	22.5	22.5	0.00%

数据来源：钢联数据

本周色氨酸厂家报价上涨运行在 60-62 元/公斤之间，市场价格少上涨运行在 59-62 元/公斤之间，缬氨酸厂家报价暂稳，市场价格涨至 22-23 元/公斤之间。目前规模场出栏今天较好，少部分二育出猪，散户挺价情绪浓厚，短期猪价预计以稳中震荡为主。厂家发货也较为困难，供应趋紧需求增加，短期下游消费利好，整体市场询单积极，市场多有囤货意愿，成交尚可，短期预计色氨酸及缬氨酸价格偏强震荡运行。

第三章 氨基酸供应分析

国内氨基酸企业开机率走势图



数据来源：钢联数据

图 2 国内氨基酸企业开机率走势图

本周国内氨基酸各产品开机稳定运行。截至本周四，赖氨酸开工率 60%，厂家多数正常开工，整体开机率正常运行；苏氨酸开工率为 38%，需求拖累价格偏弱，厂家执行检修计划，整体开机低位运行；蛋氨酸开机率 80%，个别厂家执行检修计划，整体开工稳定运行；色氨酸开工率为 56%，部分企业开机低位，开机率偏低震荡运行。

第三章 氨基酸需求分析

产品	下游市场
赖氨酸	下游备货多在 1 个半月左右库存，部分地区小型饲料厂有少量备货需求。国外需求减弱，9 月出口减少，关注 10 月出口数据。
苏氨酸	下游备货多在 1 个半月左右库存，国外需求较弱，8 月出口略增，9 月出口有所改善，保持关注。
蛋氨酸	中小型饲料企业逐渐补库，整体库存 1 个半月左右。9 月蛋氨酸出口环比减少、进口环比增加，关注 10 月变化。

色氨酸、缬氨酸

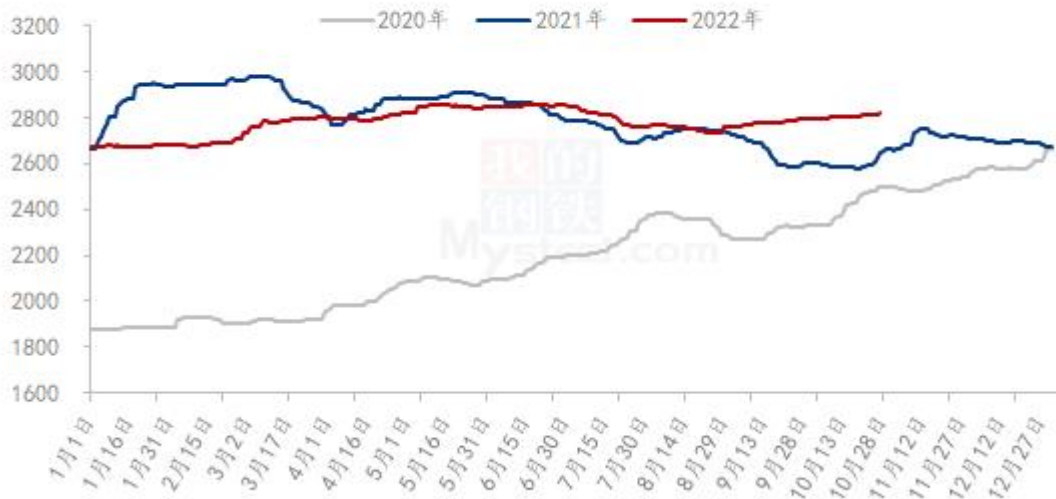
豆粕价格高位，整体色氨酸及缬氨酸需求量持续增加，下游询单积极，仍有备货需求。

数据来源：钢联数据

第五章 相关产品

5.1 玉米市场分析

2020-2022年全国玉米均价走势（元/吨）



数据来源：钢联数据

图 3 2020-2022 年全国玉米均价走势图

本周全国玉米均价 2815 元/吨，较上周上涨 8 元/吨，上涨幅度 0.29%。本周全国玉米价格整体偏强运行。东北地区本周黑龙江农场粮销售收尾，第一波传统卖压缓解，地趴粮上市节奏较慢，需求方基本按需采购。北方港口购销活跃度提升，加上期货上行，给现货价格提供支撑。华北产区先强后稳，基层购销清淡，无季节性供应压力，下游深加工企业看量调价。南方销区市场价格整体也偏强运行，下游企业刚性补库为主，做中长期库存意愿较低，价格多跟随产区波动。

5.2 生猪市场分析



数据来源：钢联数据

图 4 全国外三元生猪出栏均价走势图

本周生猪出栏均价为 27.43 元/公斤，较上周下跌 0.44 元/公斤，环比下跌 1.58%，同比上涨 75.83%。本周猪价偏弱下行，涨跌较为频繁；供应端看，月底规模场上量情况增多，而在政策消息面强力调节大背景下，散户对短期行情预期偏空，出栏积极性有所提升，且部分二次育肥开始陆续出栏，市场猪源尚可，屠企收猪难度不大，多有压价操作；需求端看，多地新冠疫情仍频繁发生，部分区域因疫情防控出现了猪肉禁售，市场关停、停档现象，居民活动受限，猪肉购买积极性、消费量仍未有明显提升；加之政策手段调节不断、市场情绪归于理性等因素，短期市场仍将以利空占主导，猪价或延续偏弱下行走势。

5.3 肉鸡市场分析

全国白羽肉鸡均价走势图（元/斤）



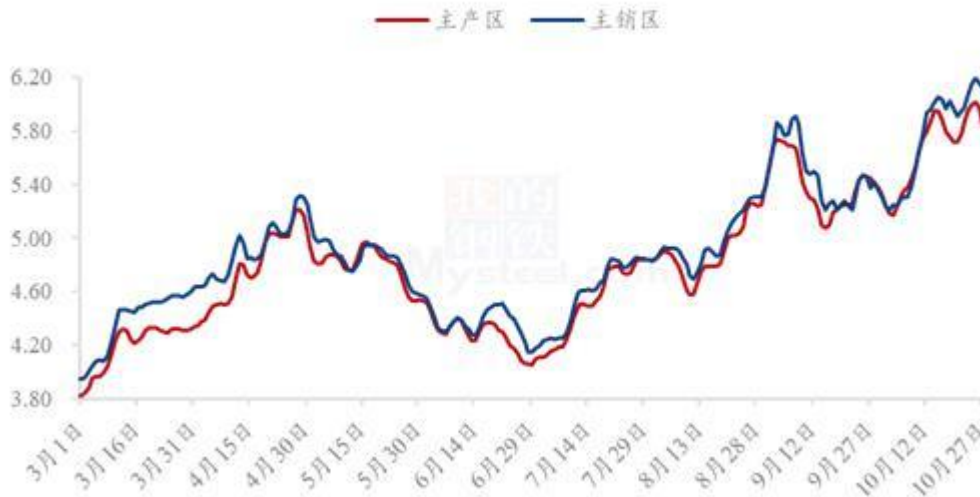
数据来源：钢联数据

图 5 全国白羽肉鸡均价走势图

本周白羽肉鸡受到强势拉涨，周均价快速攀升，周内全国棚前成交均价为 4.71 元/斤，较上周上涨 0.17 元/斤，环比涨幅为 3.74%，同比涨幅为 30.11%。上半周毛鸡涨势主要受到了分割品行情的带动，山东毛鸡出栏量微缺，供给端相对利好，同时屠宰企业为提振产品配合拉涨毛鸡，成功带动了一波补货需求，需求利好刺激下毛鸡涨势较快；下半周产品价格开始初显颓势时，屠宰端同样一波拉涨毛鸡，意图维稳产品并顺势维护开工。毛鸡价格攀至阶段高位后，山东屠宰端加价意愿明显不足，开始持稳为主。辽宁产区周内开工秩序陆续恢复，伴随而来的是鸡源问题开始显现，辽南为代表缺鸡状态已经较为明显，支撑当下高位的毛鸡价格。

5.4 蛋鸡市场分析

全国鸡蛋主产区与主销区价格对比图（元/斤）



数据来源：钢联数据

图6 全国鸡蛋主产区与主销区价格对比图

本周鸡蛋主产区均价 5.91 元/斤，较上周上涨 0.09 元/斤，涨幅 1.55%；主销区均价 6.09 元/斤，较上周上涨 0.10 元/斤，涨幅 1.67%，周内产销区价格先涨后落。周初全国各地新冠疫情加重，货源运输受阻，市面上可流通货源有限，而局部地区家庭囤货需求明显增加，市场走货加快，拉动蛋价上涨。随着蛋价涨至高位，终端对高价有抵触，抑制部分需求，贸易商情绪谨慎，市场走货放缓，蛋价承压下调。预计下周鸡蛋市场跌后企稳，周末或小幅回调。

第六章 氨基酸行情展望

赖氨酸：本周上游企业多数正常生产发货为主，厂家复产计划执行下预计开机率偏强。厂家报价宽泛运行，预计下周赖氨酸价格偏稳震荡运行。

苏氨酸：本周上游企业多数正常生产发货为主，下周检修计划进行下预计低位运行，国内成交暂时一般，预计下周价格预计偏稳震荡为主。

蛋氨酸：本周蛋氨酸厂家报价坚挺，市场价格震荡整理，但成交一般，下周供应减少，市场需求恢复下预计价格稳定偏强运行。

色氨酸及缬氨酸：本周厂家报价上调，市场价格上涨较快，下游询单仍积极，询

部分地区货源紧缺，豆粕提振需求恢复下预计下周价格偏强运行。

资讯编辑：陈 荣 021-26094319

资讯监督：朱喜安 021-26093675

资讯投诉：陈 杰 021-26093100