

稻米市场

周度报告

(2023.6.1-2023.6.8)



Mysteel 农产品

编辑：岳姝帆

电话：0533-7027156

邮箱：yuesf@mysteel.com

传真：0533-26093064

稻米市场周度报告

(2023. 6. 1–2023. 6. 8)

研究方法及标准

报告中的数据皆为本机构自有的调研数据，我们通过与市场业内人士的电话交流、在线交流、实地调研等方式对报告中数据进行验证和修正，以力求真实的反馈市场情况，并给出相应的结论，为客户的决策提供必要的帮助和参考。

报告可信度及声明

Mysteel 农产品力求以最详实的信息为客户提供指导与帮助，但对于据此报告做出的任何商业决策可能产生的风险，本机构不承担任何法律责任。

目 录

稻米市场周度报告.....	- 2 -
本周核心观点.....	- 1 -
第一章 本周稻米市场主要指标概述.....	- 1 -
1.1 稻谷市场行情分析.....	- 1 -
1.2 大米市场行情分析.....	- 2 -
1.3 销区市场价格行情分析.....	- 3 -
1.4 本周国内期货市场.....	- 3 -
1.5 本周国外期货市场.....	- 4 -
第二章 国内稻米供需格局.....	- 5 -
2.1 全国米厂平均开机率分析.....	- 5 -
2.2 国储拍卖情况.....	- 5 -
第三章 副产品和相关产品情况.....	- 6 -
3.1 副产品行情回顾.....	- 6 -
3.2 相关产品情况回顾.....	- 6 -
第四章 市场心态解读.....	- 8 -
4.1 籼稻市场心态解读.....	- 8 -

4.2 粳稻市场心态解读.....	- 8 -
第五章 大米后市影响因素分析	- 10 -
第六章 稻米市场走势分析预测	- 11 -

本周核心观点

本周稻米市场依旧处于淡季氛围之中，整体交易不畅，加之“稻强米弱”，业者对高价粮源采购态度十分谨慎，部分米价略有上抬，但仅微幅，下游对高价米接受度不高，市场陷入博弈状态。南北方多数基本进入新作田间管理期间，天气尚可，业者观注重心悄然向新作方面转移。本周最低收购价稻谷拍卖成交率不高，总成交率13.74%。

第一章 本周稻米市场主要指标概述

1.1 稻谷市场行情分析

表 1 稻谷到厂报价

单位：元/斤

地区	品种	上周均价	本周均价	涨跌
黑龙江	圆粒粳稻	1.36	1.36	0
	稻花香稻谷	3.20	3.20	0
吉林	白稻 8 稻谷	1.70	1.70	0
辽宁	辽星稻谷	1.65	1.65	0
江苏	9108 粳稻	1.42	1.42	0
安徽	杂交稻谷	1.40	1.40	0
湖南	黄华占稻谷	1.53	1.53	0
湖北	丰两优稻谷	1.42	1.42	0
江西	杂交稻谷	1.38	1.38	0

数据来源：钢联数据

粳稻产区：本周粳稻市场购销平稳运行，业者按需采购。截至本周四（6月8日）北方市场普通粳稻收购到厂主流价格在1.32-1.40元/斤，优质稻主流价格在1.45-1.70元/斤，按质论价。

籼稻产区：本周籼稻价格主流稳定，业者对高价粮源采购积极性欠佳。截至本周四（6月8日）南方市场晚籼稻主流价格1.35-1.53元/斤，香稻到厂价格1.40-1.80元/斤，按质论价。

糯稻产区：本周糯稻基本平稳，质量较好粮源价格坚挺。截至本周四（6月8日）黑龙江地区糯稻收购参考价格1.60-1.72元/斤，新陈粮源存价差；安徽地区糯稻收购主流价格1.80-1.85元/斤，普通质量报价低于1.80元/斤，水分较好净粮报价存1.90元/斤高价。

1.2 大米市场行情分析

表2 大米出厂报价

单位：元/斤

地区	品种	上周均价	本周均价	涨跌
黑龙江	圆粒米	1.80	1.80	0
	香米	6.00	6.00	0
吉林	粳米	2.25	2.25	0
辽宁	辽星米	2.15	2.15	0
江苏	粳米	2.00	2.00	0
安徽	杂交米	1.90	1.90	0
湖南	黄华占米	2.10	2.10	0
湖北	丰两优米	1.93	1.93	0
江西	杂交米	1.90	1.90	0

数据来源：钢联数据

粳米产区：本周粳米基本按需走量，淡季消费不佳，主流持稳，部分品种略有调整。截至本周四（6月8日）北方市场普通粳米主流价格 1.78-2.17 元/斤，按质论价。

籼米产区：本周籼米需求依旧不高，基本订单走货为主。截至本周四（6月8日）南方市场籼米主流价格 1.80-1.95 元/斤，优质米出厂价格 2.00-2.30 元/斤，香米出厂主流价格 2.30-2.90 元/斤。

糯米产区：糯米走量平稳，下游备货多已结束，短时利好或难显现。截至本周四（6月8日）黑龙江地区糯米出厂主流价格 2.30-2.35 元/斤，部分陈粮价格在 2.25 元/斤；安徽地区糯米出厂主流价格 2.40-2.55 元/斤，新旧交替，存价差。

1.3 销区市场价格行情分析

表 3 部分销区市场大米报价

单位：元/公斤

地区	品种	上周批发价	本周批发价	涨跌
黑龙江	一级晚粳米	5.68	5.68	0
黑龙江	一级粳糯米	5.66	5.66	0
江苏	一级晚粳米	4.66	4.66	0
安徽	一级晚籼米	5.18	5.18	0
江西	一级晚籼米	4.92	4.92	0

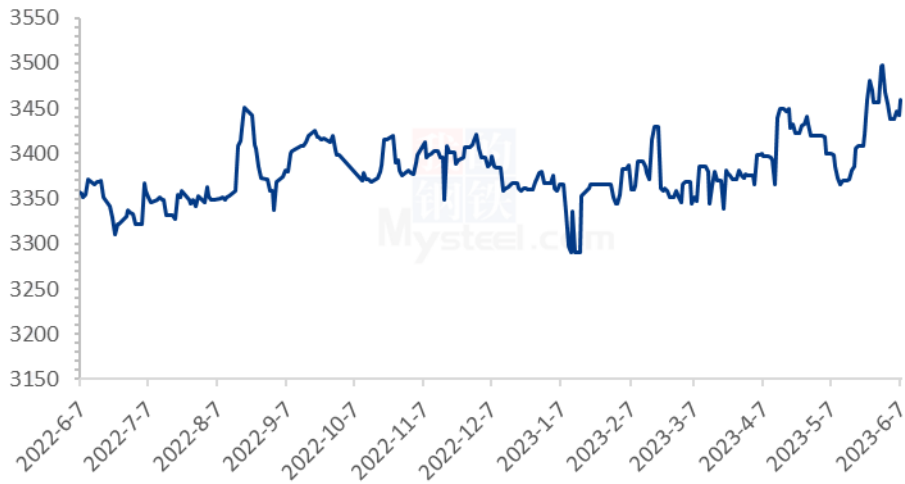
数据来源：浙江粮油交易网

本周销区市场暂无明显变化，天气渐热，抑制下游大米消化，走量僵持，短时预计在不利好提振情况下，米价波动空间不大。

1.4 本周国内期货市场

截至 6 月 7 日粳米主力合约收盘价 3460 元/吨，较上周下跌 8 元/吨。（备注：大连商品交易所粳米主力合约当日未开盘情况，延续上一开盘日的收盘价作图）

2022-2023年粳米主力合约收盘走势：元/吨



数据来源：钢联数据

图 1 2022-2023 年国内稻谷期货价格走势

1.5 本周国外期货市场

截至 6 月 7 日 CBOT 糙米主力合约收盘价 15.285 美元/英担，较上周上涨 0.555 美元/英担。（备注：当日未开盘情况，延续上一开盘日的收盘价作图）

2022-2023年CBOT糙米价格走势（单位：美元/英担）



数据来源：钢联数据

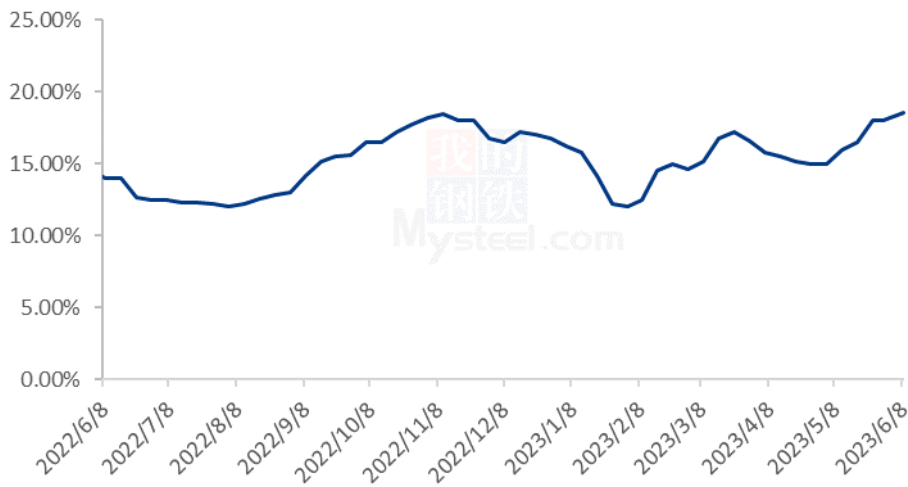
图 2 2022-2023 年 CBOT 糙米价格走势

第二章 国内稻米供需格局

2.1 全国米厂平均开机率分析

本周全国米厂平均开工率 18.8%，几与上周持平。虽端午节短时拉动大米走量，但难有强力支撑，对市场提振不大。

2022-2023 年全国米厂平均开机率



数据来源：钢联数据

图 3 2022-2023 年全国大米主产区米厂平均开机率

2.2 国储拍卖情况

表 4 稻谷最低收购价 6 月 6 日 (2018-2020 年) 交易结果

单位：数量：吨；价格：元/吨

品种	计划数量	成交数量	成交率	最高价	最低价	平均价
早籼稻	299357	30718	10.26%	2480	2430	2440.42
中晚籼稻	301336	43953	14.59%	2690	2480	2527.82
粳稻	300303	49100	16.35%	2670	2560	2603.97
合计	900996	123771	13.74%	2690	2430	2536.34

数据来源：国家粮食交易中心

2023 年 6 月 6 日，国储投放早籼稻、中晚籼稻及粳稻共计 900996 吨。早籼稻共

计投放 299357 吨，成交 30718 吨，最高价 2480 元/吨，最低价 2430 元/吨，成交均价 2440.42 元/吨，成交率 10.26%；中晚籼稻共计投放 301336 吨，成交 43953 吨，最高价 2690 元/吨，最低价 2480 元/吨，成交均价 2527.82 元/吨，成交率 14.59%；粳稻共计投放 300303 吨，成交 49100 吨，最高价 2670 元/吨，最低价 2560 元/吨，成交均价 2603.97 元/吨，成交率 16.35%。总计成交 123771 吨，总成交率 13.74%。

第三章副产品和相关产品情况

3.1 副产品行情回顾

表 5 大米副产品行情回顾

地区	油糠 (元/斤)			毛碎米 (元/斤)			稻壳/统糠 (元/吨)		
	上周	本周	涨跌	上周	本周	涨跌	上周	本周	涨跌
黑龙江	1.15	1.15	0	1.40	1.38	-0.02	330	330	0
吉林	1.23	1.23	0	1.30	1.30	0	统糠 660	统糠 660	0
辽宁	1.30	1.30	0	1.45	1.45	0	500	500	0
江苏	1.30	1.30	0	1.42	1.42	0	440	440	0
湖南	1.40	1.33	-0.07	1.50	1.50	0	600	600	0
湖北	1.33	1.34	0.01	1.45	1.47	0.02	550	580	30
安徽	1.40	1.30	-0.1	1.46	1.46	0	580	580	0
江西	1.29	1.29	0	1.54	1.54	0	400	400	0

数据来源：钢联数据

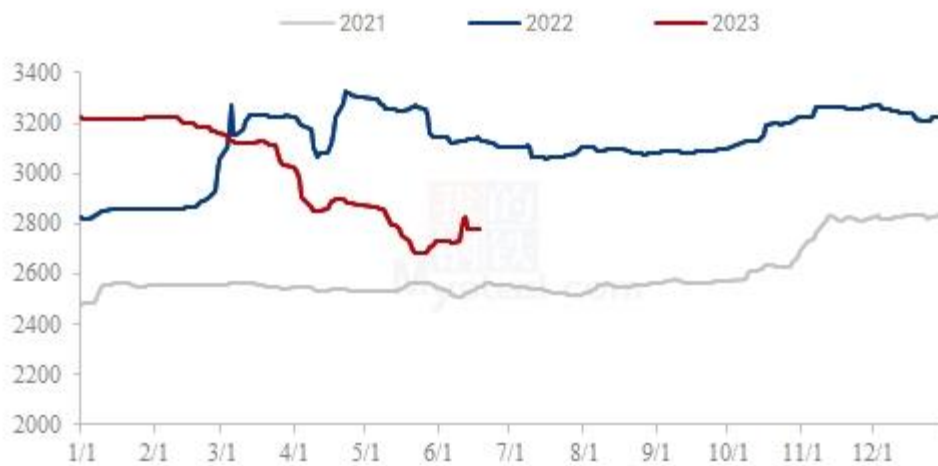
全国米企开机率仍旧处于低位水平，部分地区暂停报价，部分地区受加工原粮品质不一，价格较为混乱。截至本周四（6月8日）北方粳油糠主流价格 1.15-1.30 元/斤，南方粳油糠主流价格 1.29-1.38 元/斤。北方毛碎米主流价格 1.30-1.45 元/斤，南方毛碎米主流价格 1.40-1.54 元/斤。北方稻壳出厂主流价格 320-500 元/吨，南方稻壳出厂主流价格 400-580 元/吨。按质论价，地域间存一定价差。

3.2 相关产品情况回顾

截至本周（2023年6月1日-6月8日）全国小麦市场均价在 2790 元/吨，较上周（2023年5月26日-6月1日）2748 元/吨，上涨 42 元/吨，涨幅 1.53%。

本周小麦市场价格高位回落后震荡调整，市场购销积极。随着面粉恐慌性备库结束，制粉企业陈麦收购价格呈现下跌态势；新麦质量受损，质优小麦持粮主体对后市看涨情绪浓厚，持粮待涨，市场有价无市。随着新麦市场粮源流通增加，各地中储粮轮换开收新麦，符合制粉企业生产标准的小麦上量依旧不足，制粉企业根据自身库存和上货量情况灵活调整采购价格。预计下周小麦价格震荡调整，关注新麦质量、产量情况。

2021年-2023年主产区小麦价格走势（元/吨）

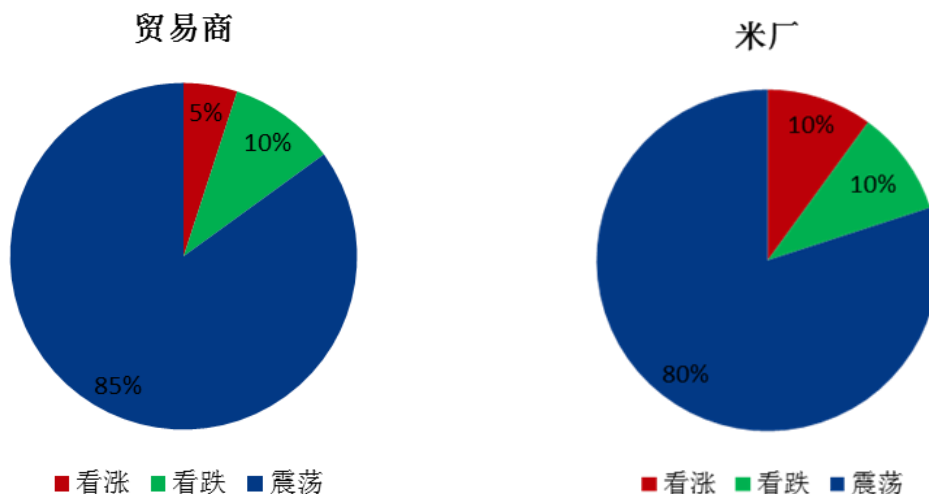


数据来源：钢联数据

图 4 小麦主产区市场价格

第四章 市场心态解读

4.1 籼稻市场心态解读



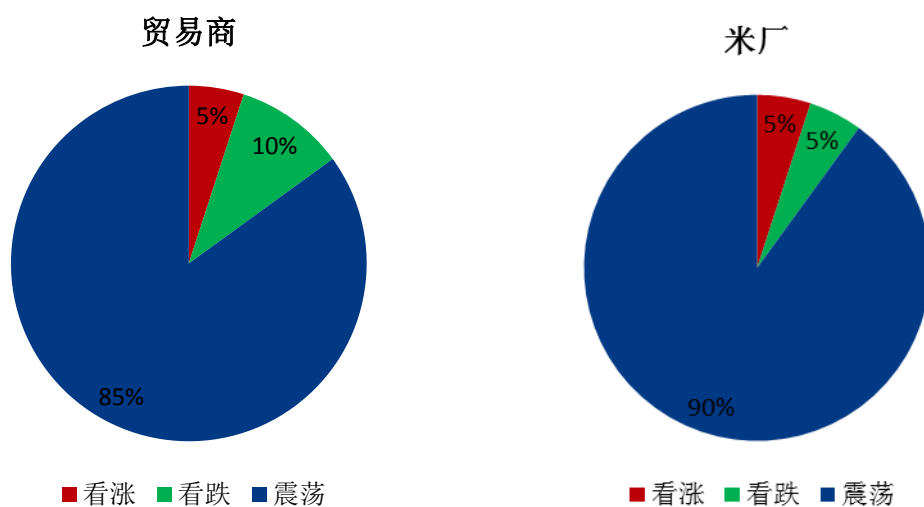
数据来源：钢联数据

图 5 贸易商与米厂心态解读（籼稻）

样本数量：贸易商 10，米厂 10。

本周籼稻谷市场调研得知，业者心态依旧观望为主，淡季下游消化大米较为缓慢，市场难有提振，预计短时主流或将以稳为主。

4.2 粳稻市场心态解读



数据来源：钢联数据

图 6 贸易商与米厂心态解读（粳稻）

样本数量：贸易商 10，米厂 10。

本周粳稻谷市场调研得知，业者多持看稳观点，虽目前个别品种受短时供需关系影响有小幅波动，但整体供大于需局面犹存，一定程度上抑制了大米走货及价格上涨。

第五章 大米后市影响因素分析



图 6 大米后市价格影响因素分析

影响因素分析：

开工：米厂订单匮乏，开工率持续低迷； **产量：**产量平稳；

库存：维持低位，补库意愿偏低； **需求：**终端无利好支撑；

成本：成本高企，对价格支撑明显； **出口：**出口订单稳定；

总结：米厂新单有限，大米走货缓慢，后市价格在成本支撑下稳定为主。

影响因素及影响力值说明

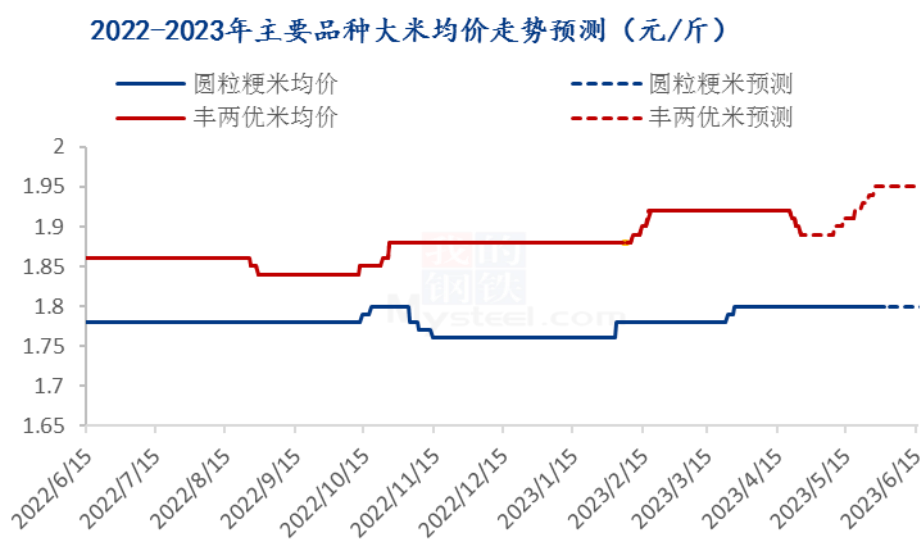
5	重大利好	-5	重大利空
4	明显利好	-4	明显利空
3	一般利好	-3	一般利空
2	小幅利好	-2	小幅利空
1	弱势利好	-1	弱势利空

注：以对价格的影响力确定利好利空因素，该因素的影响力指标是通过与市场人士充分沟通后结合市场客观情况进行的综合数值判定。

第六章 稻米市场走势分析预测

粳米预测：北方市场圆粒粳米需求平缓，业者按需加工为主，天气渐热，走量压力增大。

籼米预测：南方籼米主流价稳，局地偶有波动。短时供需难有改观，购销僵持局面或将延续。



数据来源：钢联数据

图 7 主要品种大米均价走势预测

资讯编辑：岳姝帆 0533-7027156

资讯监督：王涛 0533-7026866

资讯投诉：陈杰 021-26093100