

国产大豆市场

周度报告

(2022.10.20-2022.10.27)



Mysteel 农产品

编辑：边婷婷

电话：0533-7027205

邮箱：biantingting@mysteel.com

传真：0533-2591999

我的
钢铁
Mysteel.com

农产品

国产大豆市场周度报告

(2022. 10. 20-2022. 10. 27)

研究方法及标准

报告中的数据皆为本机构自有的调研数据，我们通过与市场业内人士的电话交流、在线交流、实地调研等方式对报告中数据进行验证和修正，以力求真实的反馈市场情况，并给出相应的结论，为客户的决策提供必要的帮助和参考。

报告可信度及声明

Mysteel 农产品力求以最详实的信息为客户提供指导与帮助，但对于据此报告做出的任何商业决策可能产生的风险，本机构不承担任何法律责任。

目 录

国产大豆市场周度报告.....	- 2 -
本周核心观点.....	- 1 -
第一章 本周大豆市场主要指标回顾.....	- 1 -
第二章 本周大豆价格行情回顾.....	- 1 -
第三章 本周期货市场行情分析.....	- 2 -
3.1 连盘大豆期货走势分析.....	- 2 -
3.2 CBOT 大豆期货走势分析.....	- 3 -
第四章 国内大豆市场供需格局分析.....	- 3 -
4.1 大豆余量情况.....	- 3 -
4.2 中储粮大豆拍卖情况.....	- 3 -
第五章 心态调研.....	- 4 -
第六章 大豆后市影响因素分析.....	- 5 -
第七章 后市预测.....	- 6 -

本周核心观点

本周东北高蛋白大豆价格仍相对稳定，低蛋白大豆走货不畅价格有所下调。南方部分产区大豆因水分降低价格自周初上调0.02-0.03元/斤，走货情况尚可。

第一章 本周大豆市场主要指标回顾

表 1 大豆市场周度动态

	类别	本周	上周	涨跌
市场价格	绥化海伦（塔粮）	3.00	3.00	0
	安徽淮北（筛粮）	3.16	3.16	0
	广州（东北大粒）	3.40	3.42	0
供应	基层余量情况：基层余粮较为充裕，东北农户持粮一般，多数货源集中在贸易商手中。			
需求	高蛋白大豆需求尚可，低蛋白大豆走货不畅。			
期货	豆一(收盘价)	5588	5640	-52
	CBOT（收盘价）	1393	1391	2

数据来源：钢联数据

第二章 本周大豆价格行情回顾

2021-2022年大豆价格参考（元/斤）

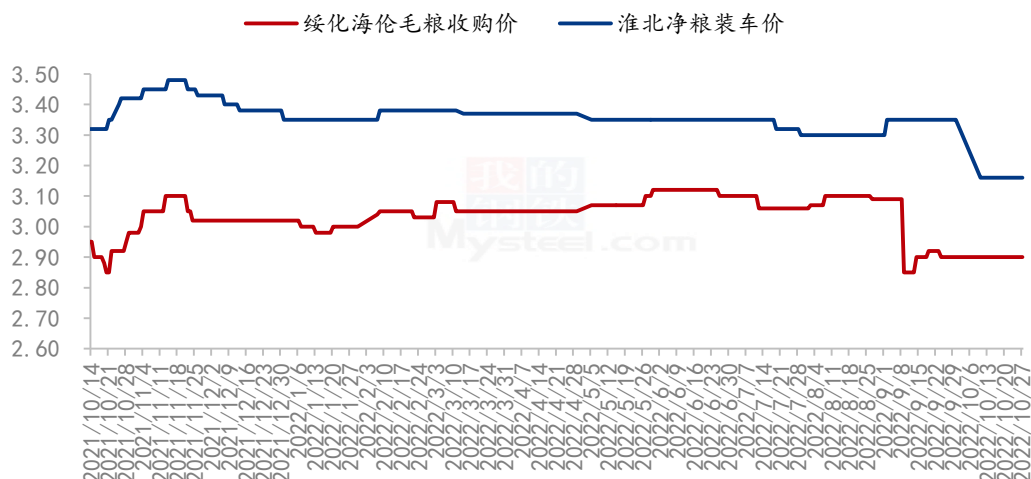


图 1 南北大豆现货走势

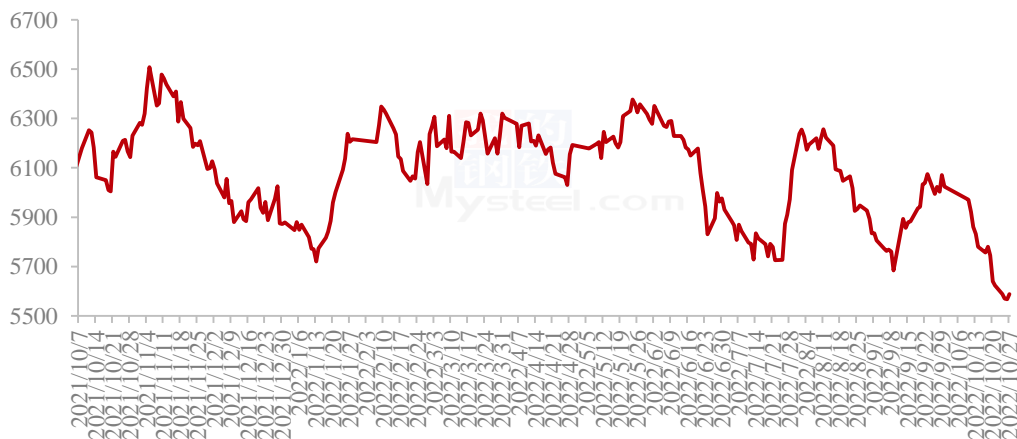
本周东北产区高蛋白大豆价格稳定，蛋白需在 40%以上，此部分大豆走货尚可。蛋白在 39.5%-40%的大豆走货也显一般，价格也略有所下调。本周敦化直属库官地库区虽开始收购低蛋白大豆，但对行情无影响。低蛋白货源贸易商收购意向一般，农户也不认价，购销稍显清淡。

南方大豆因水分降低价格自周初上调 0.02-0.03 元/斤，走货情况尚可。山东、安徽大豆毛粮收购价格在 2.95-3.00 元/斤，净粮装车价在 3.14-3.17 元/斤。河南部分产区受新冠疫情影响，走货不畅；山东、安徽产区整体走货尚可，部分产区大豆蛋白可达 43%，此部分粮源更受市场欢迎。

第三章 本周期货市场行情分析

3.1 连盘大豆期货走势分析

豆一收盘价（元/吨）



数据来源：钢联数据

图 2 豆一收盘价格走势

本周大商所豆一期货价格继续下行，资金市场对于大豆的价格仍持看空心态。周内豆一期货 2301 最高价 5680 元/吨，最低价 5526 元/吨，仓差 13330 手，区间振幅 2.73%。

3.2 CBOT 大豆期货走势分析



数据来源：钢联数据

图 3 CBOT 大豆价格走势

本周 CBOT 大豆价格震荡运行，价格在 1380-1400 美分/蒲式耳震荡，美豆市场多空因素并行，密西西比河水位偏低对出口有一定的不利影响，同时考虑南美大豆产量有望达到创纪录的水平，令多头不敢太过激进，同时国内压榨需求强劲对大豆价格又有一定的支撑。CBOT 主力周内最高价格 1409 美分/蒲式耳，最低价 1375 美分/蒲式耳。

第四章 国内大豆市场供需格局分析

4.1 大豆余量情况

各地新季大豆上市，大豆供应量较为充足。

4.2 中储粮大豆拍卖情况

表 2 2022 年第 42 周国产大豆拍卖情况

日期	拍卖数量 (吨)	成交量 (吨)	成交率 (吨)	成交均价 (元/ 吨)
10.25	46685	7886	16.85%	5800

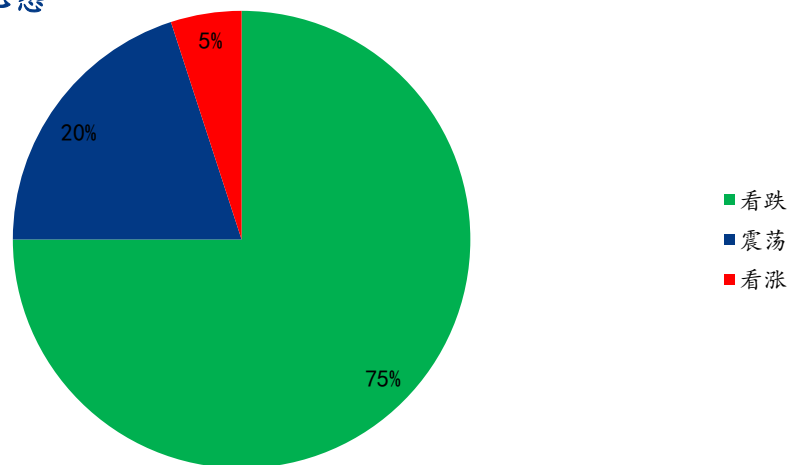
表 3 批发市场大豆成交量变化

广州批发市场	本周成交量	上周成交量	变化幅度
大豆	180 吨	180 吨	0.00%

广州批发市场本周大豆销售量较上周持平，高蛋白大豆相对比较畅销。

第五章 心态调研

贸易商对后市心态



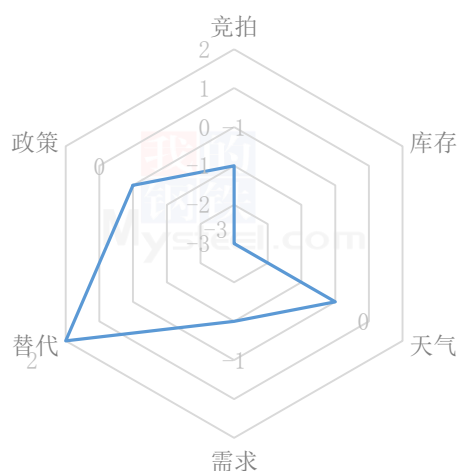
数据来源：钢联数据

图 4 大豆后市走势心态调查

Mysteel 统计了 80 家样本贸易企业对下周大豆价格的预期，看涨企业占比 5%，较上周下滑，看涨贸易商以南方贸易商居多，南方大豆水分降低，大豆质量也较好，走货加快后价格或有上涨可能。看跌的企业占 75%，看涨贸易商主要考虑低蛋白大豆的销量问题，其次本周豆一期货持续下跌对行情也有不利影响。看震荡的企业占 20%，进口大豆对行情形成支撑，农户低价售粮的积极性稍显一般。

第六章 大豆后市影响因素分析

大豆后市价格影响因素分析



影响因素分析：

天气：预计未来 10 天，全国大部农区平均气温较常年同期偏高 1~3℃，降水主要分布在西南地区以及陕西南部等地，气象条件整体利于北方秋收扫尾和秋种、南方晚稻成熟收晒以及北方设施农业和畜牧业生产。**库存：**新季大豆已集中上市，库存较为充足。**需求：**高蛋白大豆需求尚可。**替代：**进口大豆价格高位运行，对行情有一定的支撑。**政策：**市场政策端的消息暂较少。

总结：东北低蛋白大豆走货一般，价格略偏弱，但农户低价售粮意向一般另外也有中储粮收购价格参考，价格变化或相对有限；东北高蛋白大豆价格暂稳定，南方优质大豆价格也或有上涨可能。

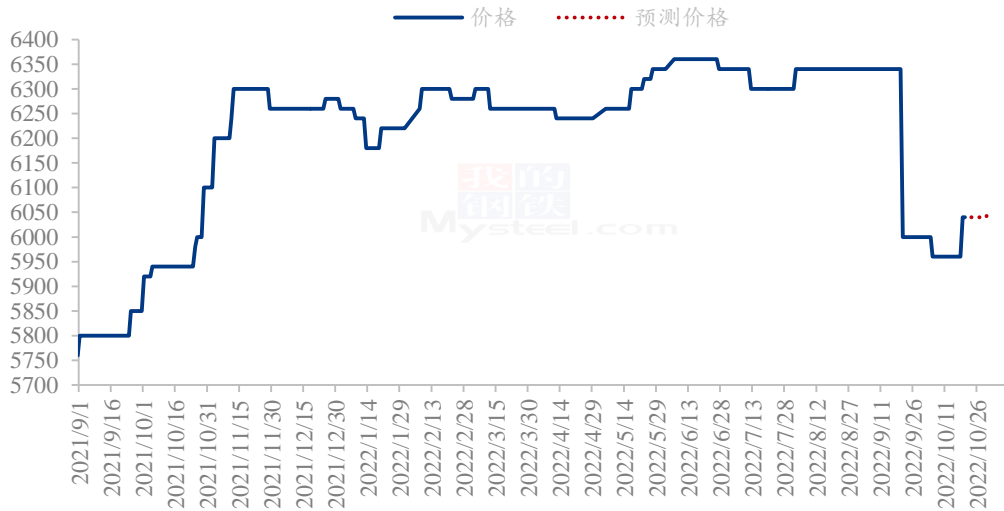
影响因素及影响力值说明

5	重大利好	-5	重大利空
4	明显利好	-4	明显利空
3	一般利好	-3	一般利空
2	小幅利好	-2	小幅利空
1	弱势利好	-1	弱势利空

注：以对价格的影响力确定利好利空因素，该因素的影响力指标是通过与市场人士充分沟通后结合市场客观情况进行的综合数值判定。

第七章 后市预测

黑龙江大豆价格走势预测图（元/吨）



数据来源：钢联数据

图 4 大豆价格走势预测图

利好因素：进口大豆价格稍高对行情形成支撑。

利空因素：东北新季大豆蛋白偏低，供应量增加。

预测：东北低蛋白大豆走货一般，价格略偏弱，但农户低价售粮意向一般另外也有中储粮收购价格参考，价格变化或相对有限；东北高蛋白大豆价格暂稳定，南方优质大豆价格也或有上涨可能。

资讯编辑：边婷婷 0533-7027205

资讯监督：王涛 0533-7026866

资讯投诉：陈杰 021-26093100