

# 白羽肉鸭市场

## 周度报告

(2023.7.6-2023.7.13)



**Mysteel 农产品**

编辑：贺丽明

电话：0533-7026593

邮箱：heliming@mysteel.com

# 白羽肉鸭市场周度报告

(2023. 7. 6-2023. 7. 13)

## 研究方法及标准

报告中的数据皆为本机构自有的调研数据，我们通过与市场业内人士的电话交流、在线交流、实地调研等方式对报告中数据进行验证和修正，以力求真实的反馈市场情况，并给出相应的结论，为客户的决策提供必要的帮助和参考。

## 报告可信度及声明

Mysteel 农产品力求以最详实的信息为客户提供指导与帮助，但对于据此报告做出的任何商业决策可能产生的风险，本机构不承担任何法律责任。

---

## 目 录

白羽肉鸭市场周度报告 .....	- 2 -
本周核心观点.....	- 1 -
第一章 本周价格回顾 .....	- 1 -
1.1 鸭苗重要市场价格回顾.....	- 1 -
1.2 毛鸭重要市场价格回顾.....	- 2 -
第二章 本周市场回顾 .....	- 3 -
2.1 种蛋转折下调.....	- 3 -
2.2 鸭苗先涨后跌.....	- 4 -
2.3 肉鸭区间震荡.....	- 5 -
2.4 产品拉涨吃力.....	- 6 -
第三章 替代品及相关产品分析 .....	- 7 -
3.1 毛鸡小幅下滑.....	- 7 -
3.2 生猪偏强上行.....	- 8 -
3.3 玉米上行态势.....	- 9 -
第四章 市场心态调研 .....	- 10 -
第五章 后市影响因素分析.....	- 11 -
第六章 后市预测 .....	- 12 -

---

6.1 鸭苗后市预测.....	- 12 -
6.2 肉鸭后市预测.....	- 13 -
6.3 白条鸭及分割品后市预测.....	- 14 -

## 本周核心观点

本周鸭苗供给面逐步增加，当下补栏对应出栏时间“出伏”，季节性高温影响逐步减弱，另一方面当前宰杀成本高位，下游博弈情绪激烈，预计下周蛋苗高位支撑吃力；市场鸭报价联动上调，鸭源环比减少；目前厂家多在盈亏线下运行，拉升意愿强烈但不及预期，行业大部分库存维持在中等位置，个别单品开始排单，拉涨与议价并行，经销端反映销售不及预期，短期加快出货仍是两方运营主基调。

## 第一章 本周价格回顾

### 1.1 鸭苗重要市场价格回顾

表 1 鸭苗重要企业价格回顾

单位：元/羽

企业	本周均价	上周均价	涨跌幅
徐 桂（自提）	2.74	2.50	9.71%
新希望六和（自提）	2.79	2.55	9.52%
益客（到户）	2.81	2.57	9.45%
和康源（到户）	2.86	2.62	9.27%
和美（自提）	2.79	2.52	10.97%
强 英（自提）	2.74	2.53	8.27%
金枫（到户）	2.91	2.67	9.10%
康 旺（自提）	2.74	2.30	19.25%
全国均价	2.80	2.58	8.39%

本周鸭苗均价 2.80 元/羽，较上周上调 0.33 元/羽，高价、低价区间 3.50-3.00 元/羽。自上周五开始跌后回弹，合同补贴逐渐达到预期，种禽企业超排增加，计划加快，鸭苗超发、种蛋抢蛋情况增加，报价连续上涨。但多方利空影响下，截至周四，种禽企业计划转慢，退计划现象再度增加。

利空：1、本周苗价虽有明显下调，但合同补贴上调导致综合投放成本依旧比较高，屠宰售价保本压力依旧比较大，屠宰企业多数在盈亏线以下运行，难有连续满负荷投放。

2、季节性高温影响逐步减弱，养殖户博弈补贴，补栏积极性减弱。3、主产区连续降雨，影响接苗。

注：上述报价为主流企业报价，实际销售价格以成交价格为准。

## 1.2 毛鸭重要市场价格回顾

表 2 毛鸭重要市场价格回顾

单位：元/斤

市场	本周均价	上周均价	涨跌幅
山东	4.82	4.65	3.61%
江苏	4.59	4.60	-0.11%
河南	4.85	4.68	3.63%
河北	4.85	4.66	4.15%
安徽	4.83	4.68	3.10%
四川	5.01	4.90	2.33%
广东	5.96	4.65	28.11%
北方均价	4.78	4.60	3.95%
南方均价	5.55	4.61	20.25%

本周全国毛鸭震荡运行。主产区毛鸭均价 4.65-7.80 元/斤区间，局部震荡上调，南方活禽市场均价 5.23-5.63 元/斤区间，涨幅明显。

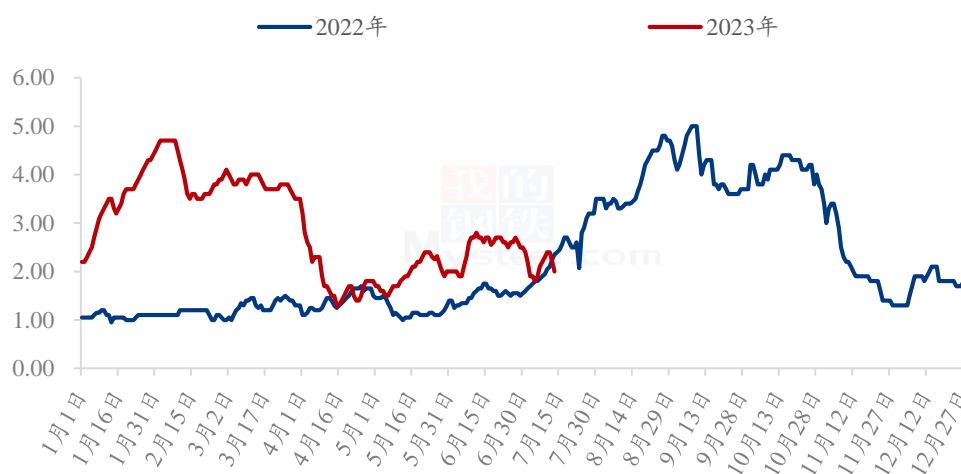
利好：一方面受前期连续亏损及高温规避影响，市场鸭源供应减量，另一方面本周上旬活禽上行，南北价差拉大后带动市场鸭稳中上调。

利空：1、当前屠宰售价保本压力大，宰杀亏损对应毛鸭价格上调，仍以保本价格合同鸭源为主，市场鸭订单偏少。2、生猪走势未见起色，暑假到来，团膳消费降低，市场鸭源延续弱勢。

## 第二章 本周市场回顾

### 2.1 种蛋转折下调

(2022-2023年) 全国种蛋均价走势图 (元/枚)



数据来源：钢联数据

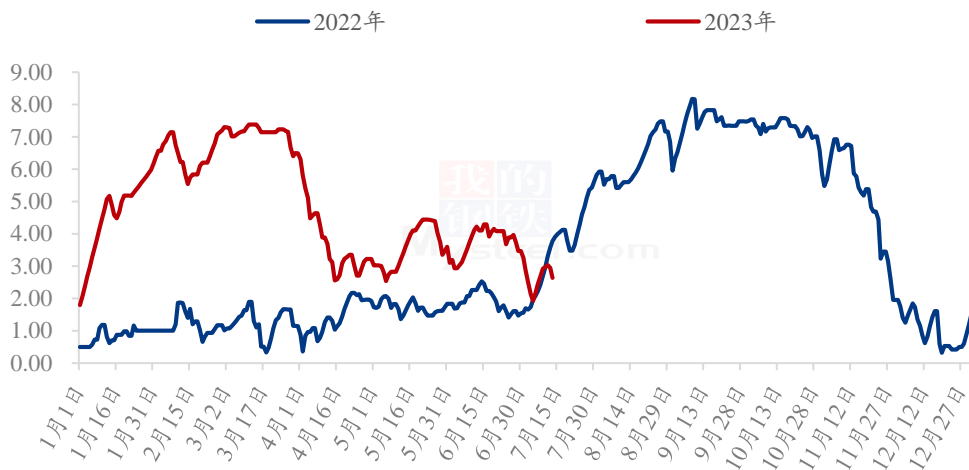
图 1 全国种蛋均价走势图

本周种蛋全国均价 2.23 元/枚，较上周均价上调 0.21 元/枚，环比涨幅 10.51%，同比涨幅 7.96%，均价在 2.00-2.40 元/枚区间。

本周种蛋价格先涨后跌。上半周投放计划加快，南苗快速连涨，市场交投基本顺畅，市场抢蛋，情绪较好；下半周计划转慢，高报低走情况增加，成交不佳，看空情绪激增。

## 2.2 鸭苗先涨后跌

(2022-2023年) 全国鸭苗均价走势图 (元/羽)



数据来源：钢联数据

图 2 全国鸭苗均价走势图

本周全国鸭苗，周度全国均价 2.80 元/羽，较上周均价上调 0.33 元/羽，环比只涨幅 13.36%，同比跌幅 6.29%。

上半周跌后回弹，计划加快，鸭苗超发、种蛋抢蛋情况增加，报价连续上涨。补栏对应出栏时间即将“出伏”，季节性高温影响逐步减弱；叠加合同补贴增加，符合多数养户心理预期，养殖端补栏情绪渐好，企业排苗计划渐快，鸭苗市场显现回暖迹象。

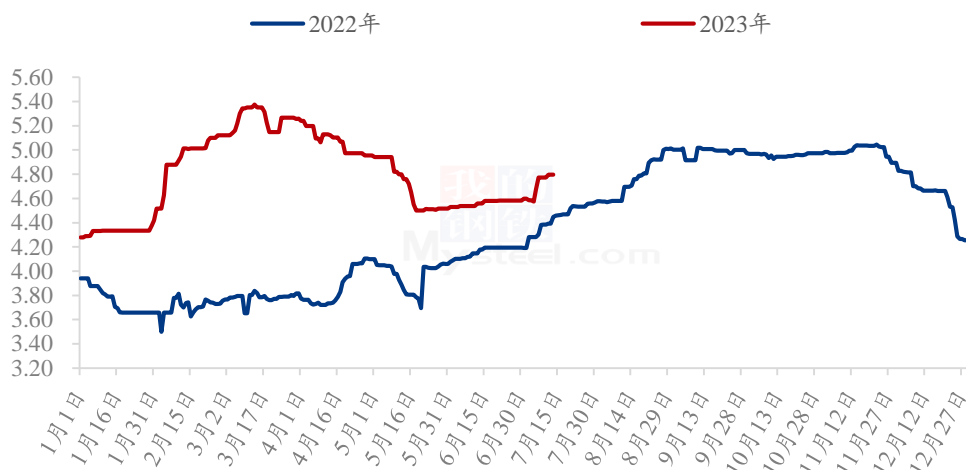
下半周高报低走，计划不佳，退计划情况较多。主因一是季节性高温影响逐步减弱，养殖户博弈补贴补栏积极性减弱，二是投放成本高位，下游屠宰博弈市场。三是主产区连续大到暴雨，影响接苗。

但当前综合投放成本依旧比较高，屠宰售价保本压力较大，难有连续满负荷投放。预计7月中下旬或有部分淘汰老周龄种鸭情况规避风险。



## 2.3 肉鸭区间震荡

(2022-2023年) 全国肉鸭均价走势图 (元/斤)



数据来源：钢联数据

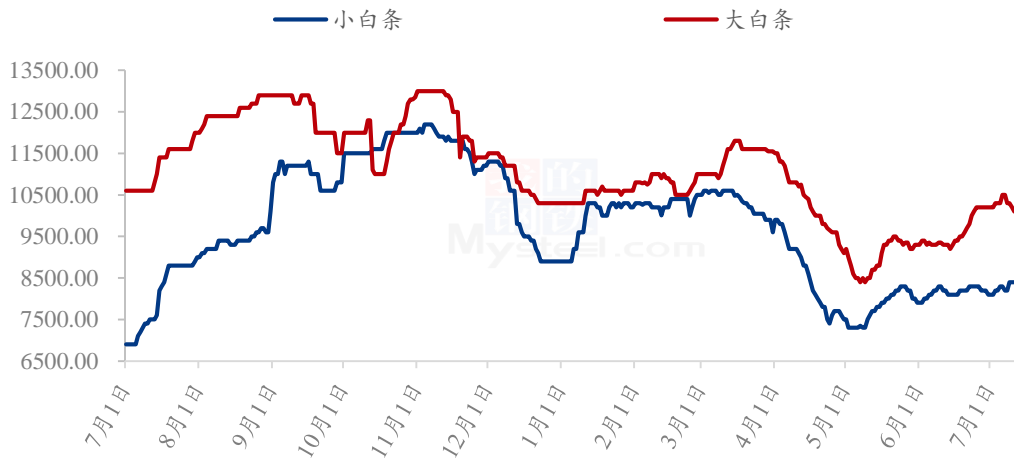
图 3 全国肉鸭均价走势图

本周毛鸭全国均价 4.78 元/斤，较上周均价上调 0.18 元/斤，环比涨幅 3.95%，同比涨幅 9.13%；南方活禽市场均价 5.55 元/斤，较上周均价上调 0.93 元/斤，环比涨幅 20.25%，同比跌幅 4.97%。

本周全国毛鸭震荡运行。市场鸭源供应减量，且养殖成本阶段上行，南方活禽市场带动下涨幅明显。但当前屠宰多在亏损运行，仍以保本价格合同鸭源为主，市场鸭订单依旧偏少，局部小白条收购订单压价成交。2、生猪走势未见起色，暑假到来，团膳消费降低，持续压制禽肉消费，市场鸭源延续弱势。

## 2.4 产品拉涨吃力

(2022-2023年) 全国大、小白条鸭价格走势(元/吨)



数据来源：钢联数据

图 4 (2022-2023 年) 全国大、小白条鸭均价走势图

白条产品：本周小规格白条鸭价格区间为 8100-8300 元/吨；大规格白条鸭价格区间在 9900-10300 元/吨。分割品综合售价 9000-9200 元/吨。

走势方面：本周小规格白条保持加快出货走势，尤其是厂家部分停工几日后，库存低位，大规格少量库存，小规格出现紧俏，报价上调 200-300 元/吨，排单出货情况增加。分割品龙头报价有稳转弱，市场走货尚可，维持盈亏平衡少，多数亏损，热点单品小幅拉涨，主产腿、胸、翅根均有优惠出货政策，但基于成本面考虑降幅有限，出货速度对行业心态压制逐步降低，稳步运行，拉涨与议价并行。

库存方面：截至周四，大部分中小厂库存维持在中等位置，龙头库存偏高，行业库存来看多在工厂环节，经销环节仍以补库为主，大批量拿货仍不多。

中长期行情继续上行仍需消费支撑，常规旺季即将来临，建议行业按需补库谨慎操作，维持随需随采节奏，加快周转仍是厂家、经销环节运营策略。

## 第三章 替代品及相关产品分析

### 3.1 毛鸡小幅下滑

(2022年-2023年) 国内白羽肉鸡均价走势图 (元/斤)



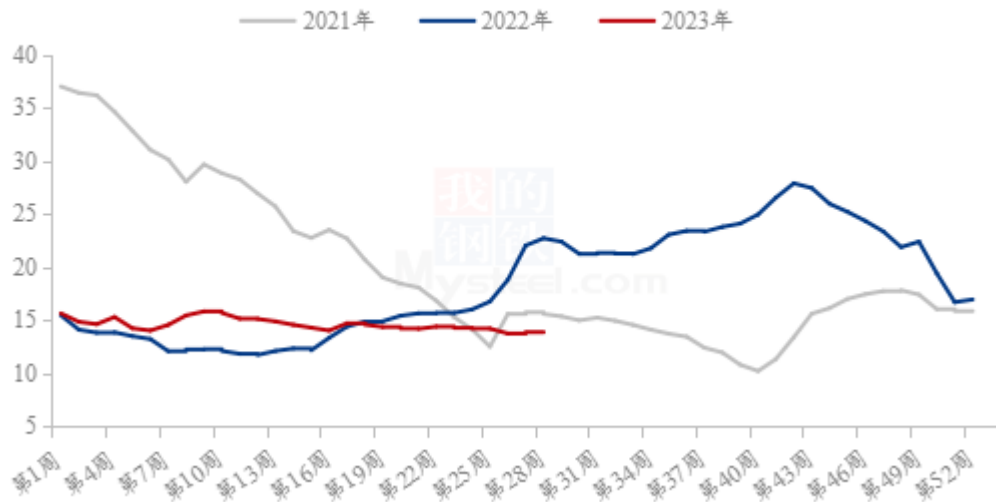
数据来源：钢联数据

图 5 全国白羽肉鸡均价走势图

本周白羽肉鸡价格报价稳定，加价攀升，周内全国棚前成交均价为 4.02 元/斤，环比跌幅为 3.37%，同比跌幅为 15.37%。虽然本周均价较上周有明显下滑，但周内毛鸡价格缓步向上微调。对应前期出苗减量，本周各产区毛鸡供应持续紧张，供应面支撑较强。山东产区受降水影响，在一定程度上影响鸡源流通；而气温的下降更使得养殖户拥有压栏的条件，鸡源的后延使得供应进一步收紧。东北产区降水影响有限，但鸡源的不足使得企业收鸡价格仍在不断攀升。

### 3.2 生猪偏强上行

全国外三元生猪出栏均价走势图（元/公斤）



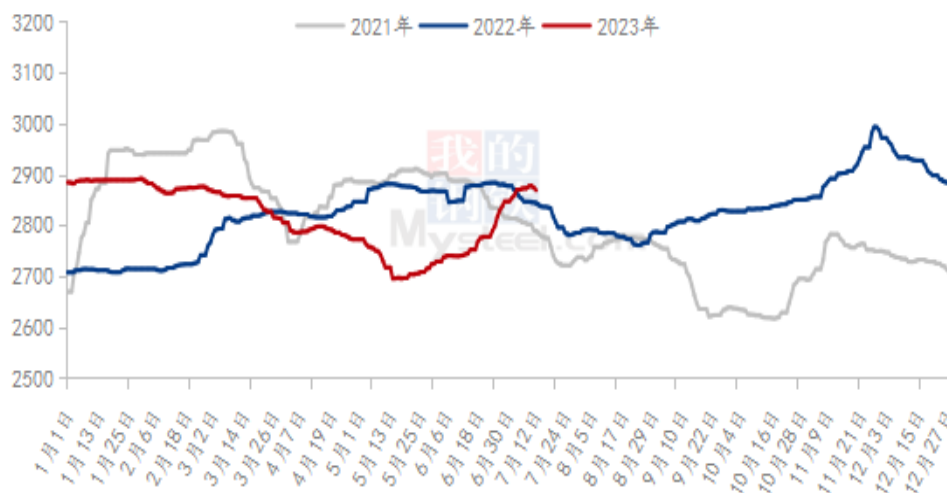
数据来源：钢联数据

图 6 全国外三元生猪出栏均价走势图

本周生猪出栏均价在 13.93 元/公斤，较上周上涨 0.06 元/公斤，环比上涨 0.43%，同比下跌 38.63%。本周猪价横盘震荡，上周行情跌后回调，周度重心环比微增。供应方面来看，企业出栏节奏按部就班，少数疫病影响略有增量，社会场出栏灵活分批，市场猪源流通增量不明显，贸易量一般。需求方面来看，市场延续淡季消费环境，屠企订单加工、宰量小幅下滑，且冻品库存高位，白条批发多有剩货，需求支撑乏力。整体来看，政策面消息反馈有限，养殖端出栏节奏正常，但终端买盘量有限，需求疲态延续，行情仍以利空占主导，短期猪价弱稳整理、行情走势仍承压。

### 3.3 玉米上行态势

2021-2023年全国玉米均价走势（元/吨）



数据来源：钢联数据

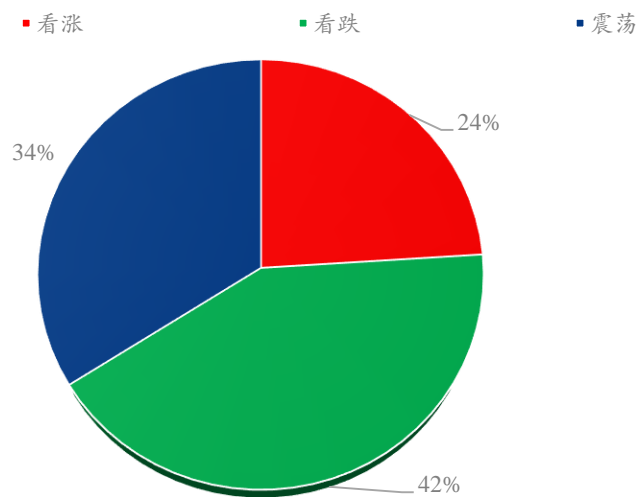
图7（2020-2023年）全国玉米均价走势图

本周全国玉米市场供需回归平衡，价格止涨趋稳。供应方面，东北及华北贸易商逢高出货意向提升，市场流通粮源增加；政策粮拍卖量增加，补充供应。需求方面，深加工加工利润欠佳，维持刚性需求采购，饲料企业阶段性采购完成，玉米采购意向降低，另外积极询采替代品，对玉米需求亦有压制。下旬华中地区春玉米陆续上市，继续补充市场供应。目前部分销区市场到货增多，价格偏弱，但短期市场供应端仍掌握议价主动权，产区要价坚定，预计下周玉米价格主流稳定，局部小幅偏弱。

## 第四章 市场心态调研

本周 Mysteel 农产品共对 50 家产业链从业者进行了下周鸭苗市场心态调研，其中孵化端 12 家，养殖端 20 家，屠宰端 8 家，分销端 10 家。看涨 12 家，看跌 21 家，震荡 17 家。

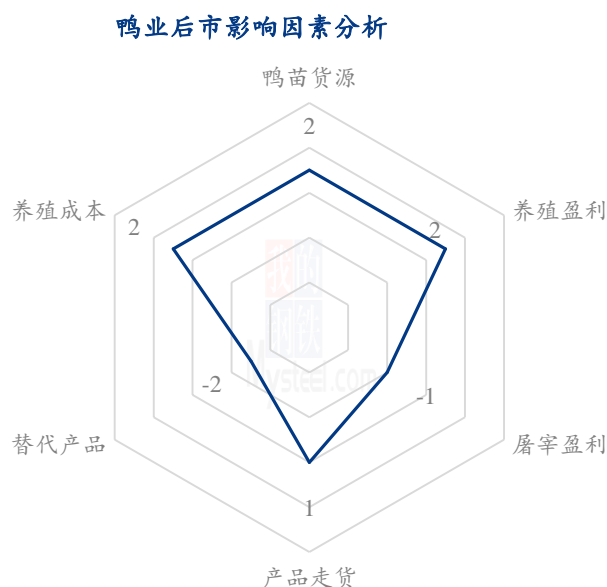
白羽鸭苗市场心态调研



数据来源：钢联数据

图 9 白羽鸭苗市场心态调研

## 第五章 后市影响因素分析



### 影响因素分析：

**鸭苗货源：**换羽后备，逐步增量；

**养殖盈利：**市场转好，合同盈利；

**屠宰盈亏：**拉涨吃力，多数亏损；

**产品走货：**白条好转，分割稍差；

**替代产品：**生猪低迷，支撑不足；

**养殖成本：**饲料上调，成本上调；

### 影响因素分析：

**鸭苗货源：**换羽种鸭、新上后备种鸭产能逐步释放，商品代鸭苗日均供应量稳定高于1150万，但高温对种鸭生产性能影响低于往年，蛋苗供应7月上升到峰值；

**养殖盈利：**合同鸭保本区间，市场鸭报价稍涨但仍处亏损，出栏减量；

**屠宰盈亏：**成本面攀升，龙头拉涨吃力，多数在盈亏线以下运行；

**替代产品：**生猪行情继续下跌，对禽肉支撑不足，行情不容放松；

**养殖成本：**饲料成本7月逐步上调影响，养殖成本压力不减。

### 影响因素及影响力值说明

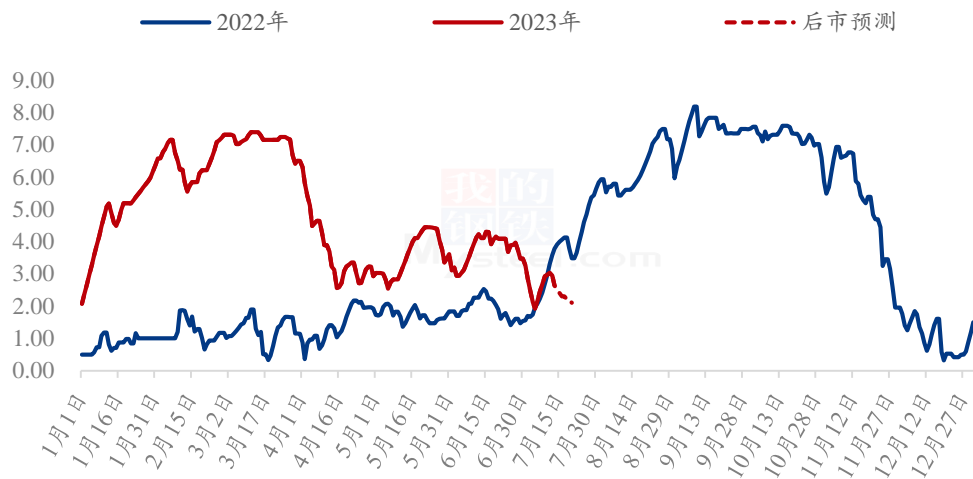
5	重大利好	-5	重大利空
4	明显利好	-4	明显利空
3	一般利好	-3	一般利空
2	小幅利好	-2	小幅利空
1	弱势利好	-1	弱势利空

注：以对价格的影响力确定利好利空因素，该因素的影响力指标是通过与市场人士充分沟通后结合市场客观情况进行的综合数值判定。

## 第六章 后市预测

### 6.1 鸭苗后市预测

全国鸭苗均价预测走势图（元/羽）



数据来源：钢联数据

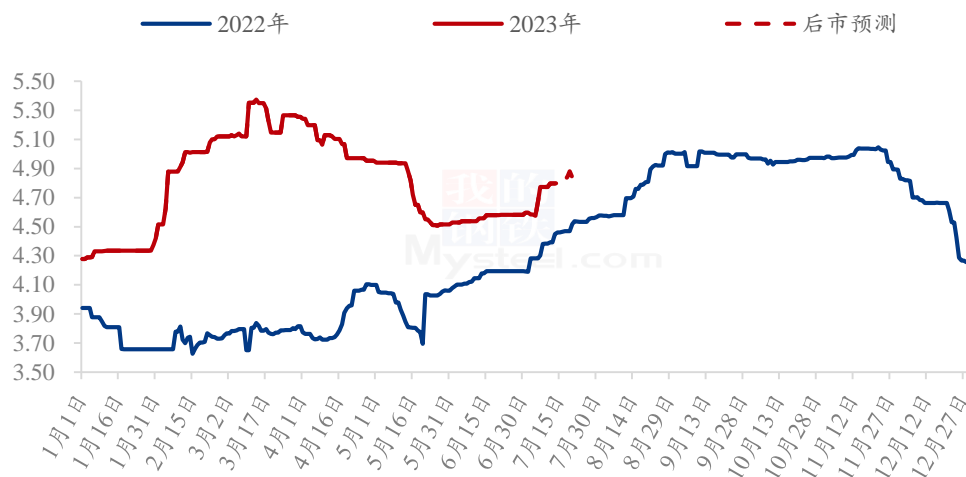
图 10 全国鸭苗均价预测走势图

据 Mysteel 农产品市场调研，从鸭苗供应面来看，当前后备、换羽种鸭陆续开产后供应逐步增加状态，若不出现集中淘鸭情况下，将在 7-8 月达到峰值；当前投放计划受养殖户补栏情绪、上下游博弈多方影响，预计下周阶段利空。鸭苗均价或在 2.30-2.60 元/羽区间，种蛋周度均价或在 1.60-1.80 元/枚。



## 6.2 肉鸭后市预测

全国肉鸭均价预测走势图（元/斤）



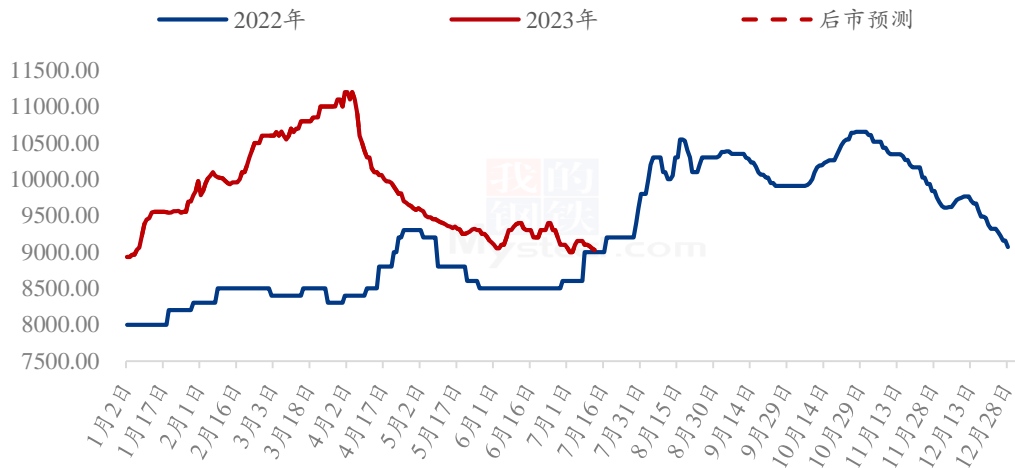
数据来源：钢联数据

图 11 全国肉鸭均价预测走势图

根据目前下游屠宰宰杀盈亏变动以及替代品方面：1、受季节因素减产及行业空产能影响，7月份宰量环比减少趋势。2、暑期休闲消费逐步转好，下游收购需求增加。3、近期南方活禽供应紧缺，南北价差带动下预计下周毛鸭均价或在 4.80-4.90 元/斤区间，活禽均价或在 5.60-5.80 元/斤区间。

### 6.3 白条鸭及分割品后市预测

(2022-2023年) 鸭分割综合品均价预测走势图 (元/吨)



数据来源：钢联数据

图 12 (2022-2023) 鸭分割综合品均价预测走势图

近期行业协同拉涨仍显吃力，多数尚在盈亏线以下运行，根据样本点数据监测，预计下周大规格白条报价或在 10200-10500 元/吨区间，小规格白条报价或在 8200-8500 元/吨。分割综合品报价或在 9000-9200 元/吨区间。维持稳步上行趋势。

中长期来看，1、本周开始全国陆续开始暑假，团膳消费虽有减少但随着气温上升，休闲消费常规旺季来临。2、目前厂家库存压力减小后协同挺价共识，带动上行，需持续关注龙头企业产能状态、库存情况、价格变动以及主流市场情况。

资讯编辑：贺丽明 0533-7026593

资讯监督：王涛 0533-7026866

资讯投诉：陈杰 021-26093100