

白羽肉鸭市场

周度报告

(2023.6.2-2023.6.8)



Mysteel 农产品

编辑：贺丽明

电话：0533-7026593

邮箱：heliming@mysteel.com

白羽肉鸭市场周度报告

(2023. 6. 2–2023. 6. 8)

研究方法及标准

报告中的数据皆为本机构自有的调研数据，我们通过与市场业内人士的电话交流、在线交流、实地调研等方式对报告中数据进行验证和修正，以力求真实的反馈市场情况，并给出相应的结论，为客户的决策提供必要的帮助和参考。

报告可信度及声明

Mysteel 农产品力求以最详实的信息为客户提供指导与帮助，但对于据此报告做出的任何商业决策可能产生的风险，本机构不承担任何法律责任。

目 录

白羽肉鸭市场周度报告	- 2 -
本周核心观点.....	- 1 -
第一章 本周价格回顾.....	- 1 -
1.1 鸭苗重要市场价格回顾.....	- 1 -
1.2 毛鸭重要市场价格回顾.....	- 2 -
第二章 本周市场回顾.....	- 3 -
2.1 种蛋先跌后涨.....	- 3 -
2.2 鸭苗快速上调.....	- 4 -
2.3 肉鸭稳中有降.....	- 5 -
2.4 产品涨势确定.....	- 6 -
第三章 替代品及相关产品分析.....	- 7 -
3.1 毛鸡阶段持稳.....	- 7 -
3.2 生猪窄幅震荡.....	- 8 -
3.3 玉米偏强运行.....	- 9 -
第四章 市场心态调研.....	- 10 -
第五章 后市影响因素分析.....	- 11 -
第六章 后市预测.....	- 12 -

6.1 鸭苗后市预测.....	- 12 -
6.2 肉鸭后市预测.....	- 13 -
6.3 白条鸭及分割品后市预测.....	- 14 -

本周核心观点

本周鸭苗供给面逐步偏紧，下游投放积极，计划加快；市场鸭盈利不佳，毛鸭再度下行，厂家收购量持续收紧态势，成本面来看较于上周继续下调，毛鸭短期仍是下行通道；产品整体稳中上行，库存低位，缓慢爬升阶段，加快周转仍是厂家、经销环节运营策略。

第一章 本周价格回顾

1.1 鸭苗重要市场价格回顾

表 1 鸭苗重要企业价格回顾

单位：元/羽

企业	本周均价	上周均价	涨跌幅
徐 桂（自提）	3.24	3.79	-14.34%
新希望六和（自提）	3.29	3.84	-14.15%
益客（到户）	3.31	3.86	-14.08%
和康源（到户）	3.36	3.91	-13.90%
和美（自提）	3.24	3.83	-15.30%
强 英（自提）	3.24	3.79	-14.34%
金枫（到户）	3.41	3.96	-13.72%
康 旺（自提）	2.89	3.30	-12.55%
全国均价	2.99	3.63	-17.72%

本周鸭苗走势上行但环比下调，高价、低价区间 2.90-3.80 元/羽，周均价下跌 0.52 元/羽。苗量环比减少趋势。

利好：1、本周全国苗量继续环比减少趋势，产品上调后计划加快，受此影响供应持续偏紧。另外本周农忙影响投放难度大，出现抢养殖户情况，合同政策提高。2、本周产品端出货明显加快，总体偏强走势，需要苗价上调作为支撑，因此难以形成较强限价节奏。

利空：1、后期补栏逐步对应高温出栏，养殖密度大，成本高，养殖户补栏积极性不高。2、随着投放成本明显抬升，冲破 4 元水平线后，屠宰或有限价操

作。

注：上述报价为主流企业报价，实际销售价格以成交价格为准。

1.2 毛鸭重要市场价格回顾

表 2 毛鸭重要市场价格回顾

单位：元/斤

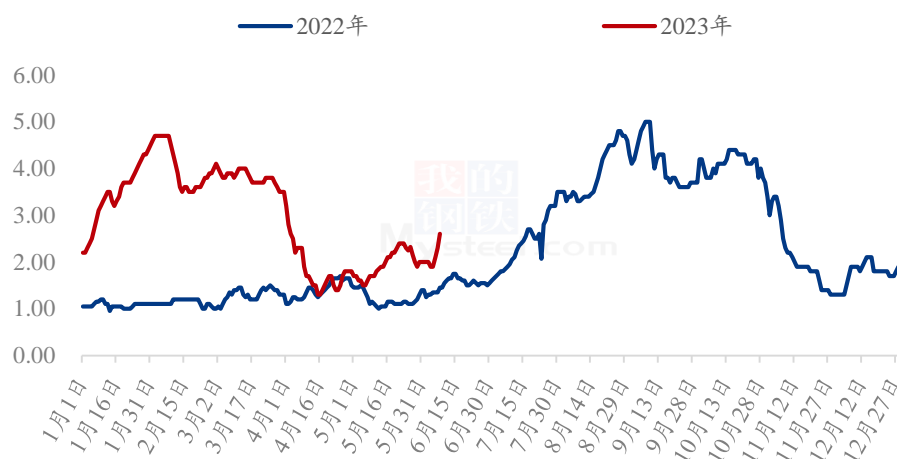
市场	本周均价	上周均价	涨跌幅
山东	4.57	4.57	0.06%
江苏	4.20	4.20	0.00%
河南	4.65	4.61	0.95%
河北	4.60	4.60	0.00%
安徽	4.65	4.61	0.95%
四川	4.13	4.37	-5.35%
广东	4.10	4.66	-12.06%
北方均价	4.53	4.52	0.39%
南方均价	4.12	4.62	-10.86%

本周全国毛鸭北涨南落。主产区毛鸭均价 4.50-4.54 元/斤区间，变动不大，南方活禽市场均价 3.93-4.31 元/斤区间，下跌明显。利空：1、本周南方连续降雨影响，活禽走势偏弱。2、鸭料价格连续下调，成本下降。3、产品端大厂仍以回收合同为主，市场鸭订单偏少，养殖亏损。4、生猪走势未见起色，压制禽肉消费。整体来看，毛鸭报价延续弱势。

第二章 本周市场回顾

2.1 种蛋先跌后涨

(2022-2023年) 全国种蛋均价走势图 (元/枚)



数据来源：钢联数据

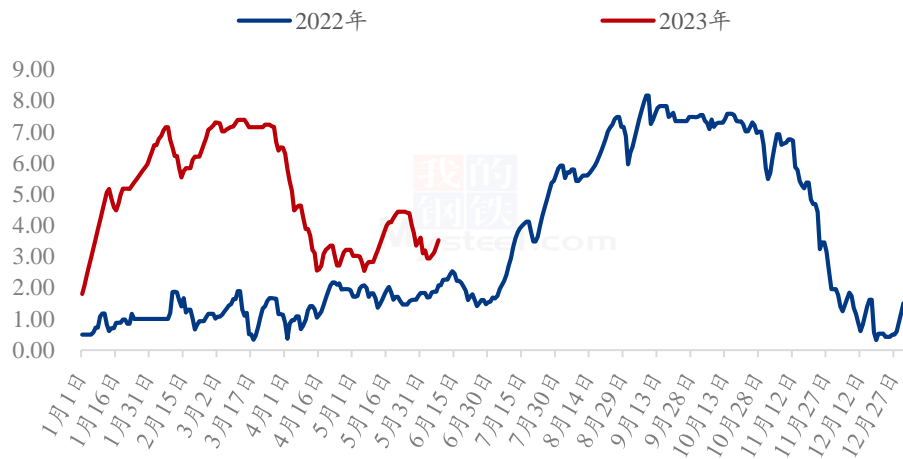
图 1 全国种蛋均价走势图

本周种蛋全国均价 2.11 元/枚，较上周均价上调 0.06 元/枚，环比涨幅 2.98%，同比涨幅 20.62%，均价在 1.90-2.70 元/枚区间，周初稍有下滑后强势反弹上行。

本周种蛋价格先跌后涨，上涨跃跃欲试。周初受鸭苗限价影响，种蛋微落调整，后受产品及苗价上调支撑，热度明显提高，上孵积极，从业者看好后市。

2.2 鸭苗快速上调

(2022-2023年) 全国鸭苗均价走势图 (元/羽)



数据来源：钢联数据

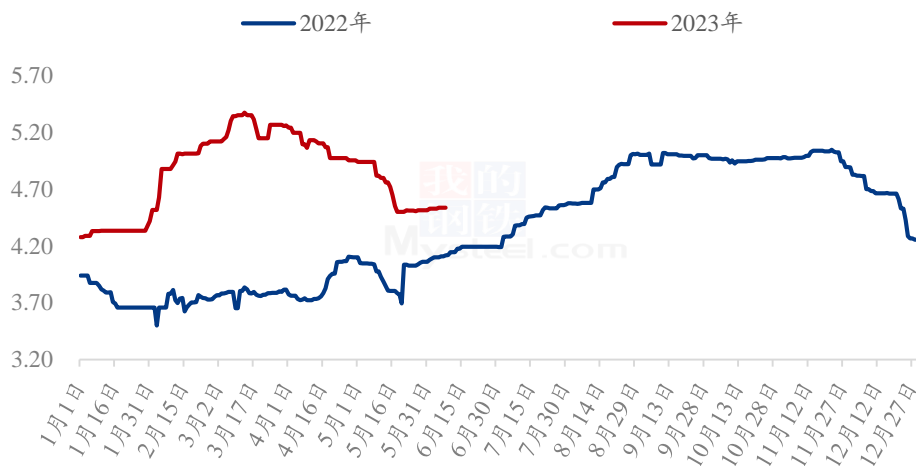
图 2 全国鸭苗均价走势图

本周全国鸭苗，周度全国均价 3.15 元/羽，较上周均价下跌 0.52 元/羽，环比跌幅 14.11%，同比涨幅 67.71%。

本周鸭苗跌后回弹，上周末限价走低，本周初开始计划加快，小白条加量，苗量偏紧，报价反弹上行，对应高温出栏及麦收农忙影响，补贴增加，上调仍在继续，本周末苗价或冲上 4 元水平线，再至观察点。

2.3 肉鸭稳中有降

(2022-2023年) 全国肉鸭均价走势图 (元/斤)



数据来源：钢联数据

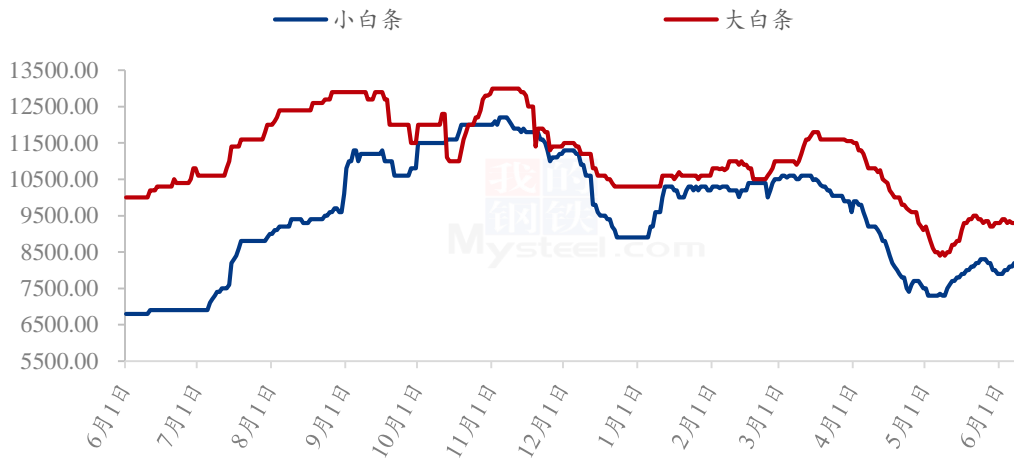
图 3 全国肉鸭均价走势图

本周毛鸭稳中上调，全国均价 4.53 元/斤，较上周均价上调 0.02 元/斤，环比涨幅 0.39%，同比涨幅 10.50%；南方活禽市场均价 4.12 元/斤，较上周均价下跌 0.50 元/斤，环比跌幅 10.86%，同比跌幅 34.79%。

本周毛鸭稳中上调，市场鸭源受农忙规避影响出栏量环比减少，厂家市场鸭收购量持续收紧态势，仍以合同为主，成本面来看较于上周继续下调；活禽市场受连续降雨影响，连带鲜品报价下降趋势明显，短期仍是下行通道。

2.4 产品涨势确定

(2022-2023年) 全国大、小白条鸭价格走势 (元/吨)



数据来源：钢联数据

图 4 (2022-2023 年) 全国大、小白条鸭均价走势图

白条产品：本周小规格白条鸭价格区间为 7900-8300 元/吨；大规格白条鸭价格区间在 9100-9400 元/吨。分割品综合售价 9100-9400 元/吨。

白条产品周初开始走货明显见好，小白条逐步上调，市场买涨不买跌情绪影响拿货加快，大批存货情况也有增加，厂家库存快速下降，开始提前宰杀。

分割产品周初仍在库存消化期，走货平淡，周中开始龙头拉涨，主产及降至预期的热点单品 8 头、锁骨、鸭掌销售较快，小厂逐步带动。周尾小厂库存也到达低位，报价缓慢爬升阶段，加快周转仍是厂家、经销环节运营策略。

第三章 替代品及相关产品分析

3.1 毛鸡阶段持稳

(2022年-2023年) 全国白羽肉鸡均价走势图 (元/斤)



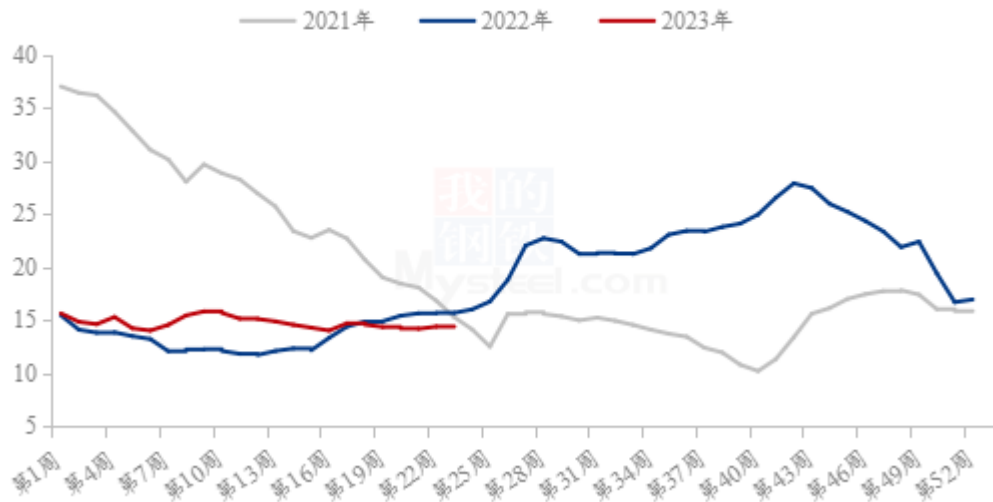
数据来源：钢联数据

图 5 全国白羽肉鸡均价走势图

本周白羽肉鸡价格阶段持稳，周内全国棚前成交均价为 4.63 元/斤，环比跌幅为 1.49%，同比涨幅为 0.43%。周内毛鸡价格一直呈现稳定势态，鸡源角度来看山东一直处于增量走势，并且周后期随着养殖端看空后市，出鸡积极，工厂开始计划充裕，甚至有排不上计划的情况；东北则是一直保持了鸡源不多的境况，对毛鸡价格支撑明显；需求角度来看，鸡肉终端消费始终低迷，但是山东工厂周内一直存在抛货意愿，不愿轻易下跌毛鸡价格，东北则是受到了货源少的支撑，周转情况尚可。综合供需两端表现，周内毛鸡价格受支撑持稳运行，但支撑力度不断减弱。

3.2 生猪窄幅震荡

全国外三元生猪出栏均价走势图（元/公斤）



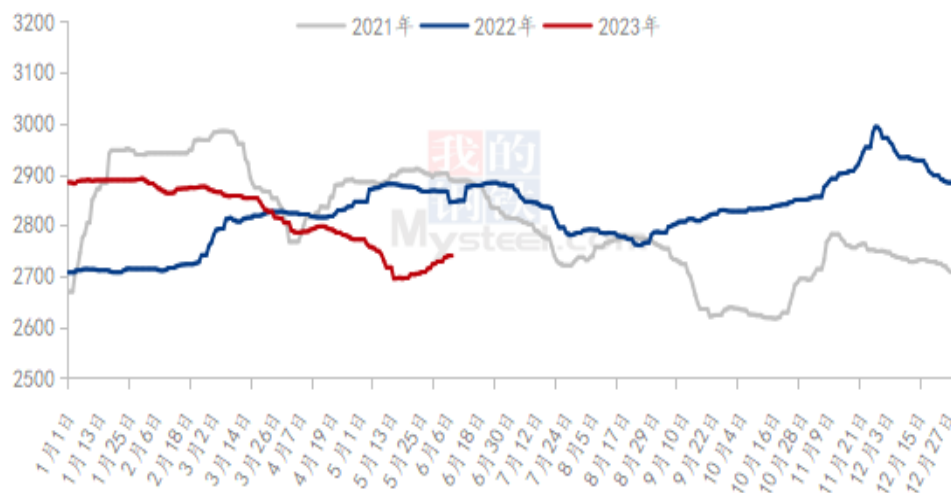
数据来源：钢联数据

图 6 全国外三元生猪出栏均价走势图

本周生猪出栏均价在 14.27 元/公斤，较上周下跌 0.12 元/公斤，环比下跌 0.83%，同比下跌 8.99%。本周猪价窄幅震荡，期间涨跌幅较小，周度重心偏弱小跌。供应方面来看，企业月度计划环比微降，月初出栏量不多、节奏暂缓；散户观望为主，灵活出栏、批次偏少，供应端暂未集中上量。需求方面来看，夏季深入淡季表现延续，屠企加工订单偏低位，需求无利好支撑，且冻品库存压力偏高位，掣肘行情上行。整体来看，月初市场猪源流通暂未上量，近期供应释放压力不大，但需求支撑乏力，且产能宽松局面仍待优化，短期猪价窄幅震荡，后市行情依旧承压。

3.3 玉米偏强运行

2021-2023年全国玉米均价走势（元/吨）



数据来源：钢联数据

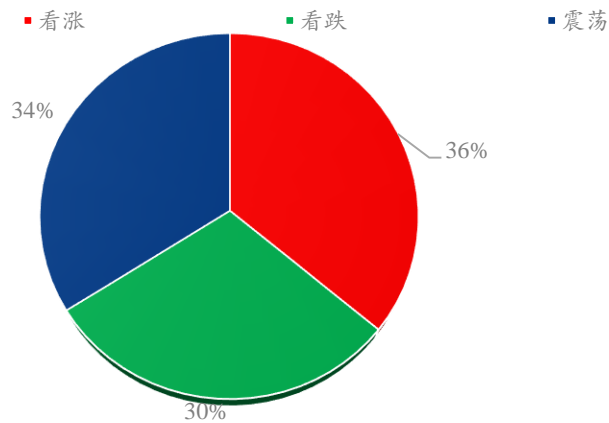
图 7（2020-2023 年）全国玉米均价走势图

本周东北玉米价格稳中偏强运行。产地余粮有限，玉米上量偏少，本地用粮企业厂门到货量偏低，部分有收购需求企业小幅上调价格刺激到货。近期下游阶段性补库需求释放，港口走货有所增加，港口贸易商收购积极性有所增加。华北地区玉米价格小幅上涨，周初深加工到货量维持低位，深加工企业窄幅上调。饲料企业大量使用小麦，但对优质玉米仍有刚性需求。基层余粮继续减少，贸易商不急于售粮，短期仍有看涨预期，但长期依然主流看空。销区玉米价格先涨后稳，小麦价格上涨，饲料企业采购玉米需求上升，但对河南芽麦关注度高，玉米谨慎采购滚动补库。

第四章 市场心态调研

本周 Mysteel 农产品共对 50 家产业链从业者进行了下周鸭苗市场心态调研，其中孵化端 12 家，养殖端 20 家，屠宰端 8 家，分销端 10 家。看涨 18 家，看跌 15 家，震荡 17 家。

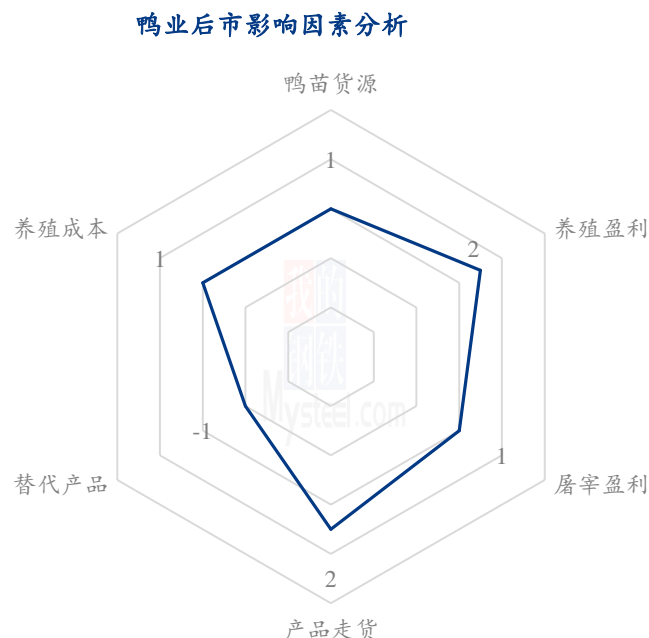
白羽鸭苗市场心态调研



数据来源：钢联数据

图 9 白羽鸭苗市场心态调研

第五章 后市影响因素分析



影响因素分析:

鸭苗货源: 需求增加, 供应递减;

养殖盈利: 市场亏损, 合同盈利;

屠宰盈亏: 产品上调, 盈利持平;

产品走货: 出货加快, 终端一般;

替代产品: 生猪低迷, 支撑不足;

养殖成本: 饲料下调, 成本缓跌;

影响因素分析:

鸭苗货源: 商品代鸭苗日均供应量 940-960 万羽区间, 计划加快供应逐步偏紧;

养殖盈利: 养殖端合同鸭仍在盈利区间, 市场鸭受近期仍压价出栏, 主产区亏损 0.10-0.20 元/斤, 出栏量偏少;

屠宰盈亏: 产品补货刚性需求, 买涨不买跌走货加快, 短期或有小幅提涨, 但补货后终端消费起色不大。

替代产品: 生猪行情继续下跌, 对禽肉支撑不足, 行情不容放松。

养殖成本: 受饲料成本下调影响, 养殖成本下行。

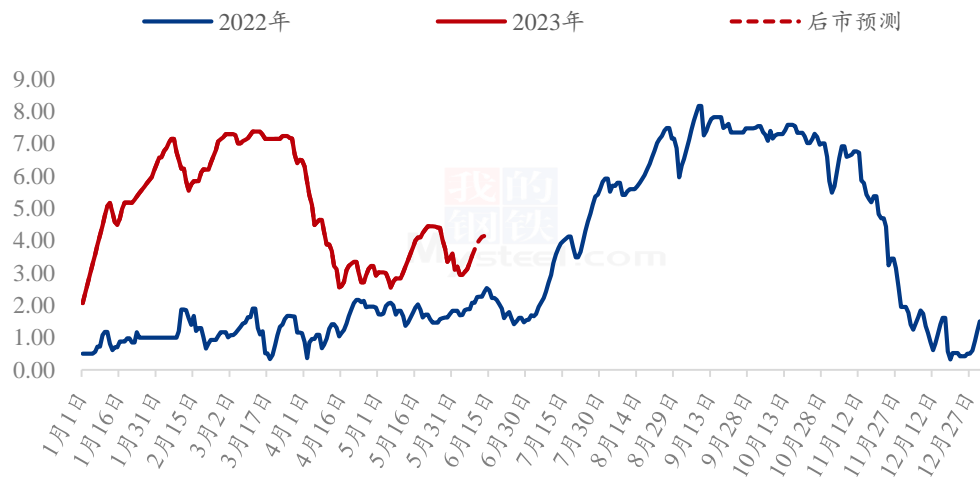
影响因素及影响力值说明			
5	重大利好	-5	重大利空
4	明显利好	-4	明显利空
3	一般利好	-3	一般利空
2	小幅利好	-2	小幅利空
1	弱势利好	-1	弱势利空

注：以对价格的影响力确定利好利空因素，该因素的影响力指标是通过与市场人士充分沟通后结合市场客观情况进行的综合数值判定。

第六章 后市预测

6.1 鸭苗后市预测

全国鸭苗均价预测走势图（元/羽）



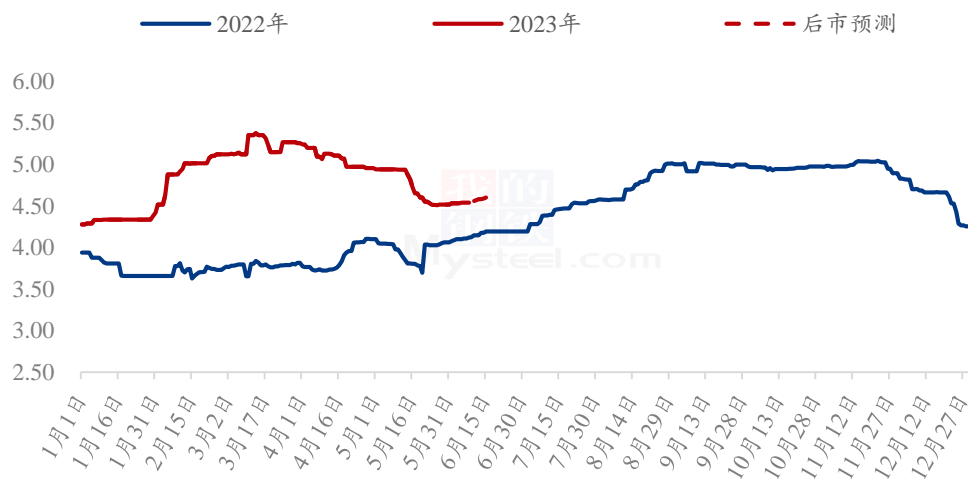
数据来源：钢联数据

图 10 全国鸭苗均价预测走势图

据 Mysteel 农产品市场调研，从鸭苗供应面来看，当前供应逐步递减，供应收紧；从下游投放情绪来看，当前投放积极性较高，计划明显加快，预计下周均价维持稳中上调走势，进入 4 元区间仍要看两端博弈情况，鸭苗均价或在 3.80-4.20 元/羽区间，种蛋周度均价或在 2.70-2.90 元/枚。

6.2 肉鸭后市预测

全国肉鸭均价预测走势图（元/斤）



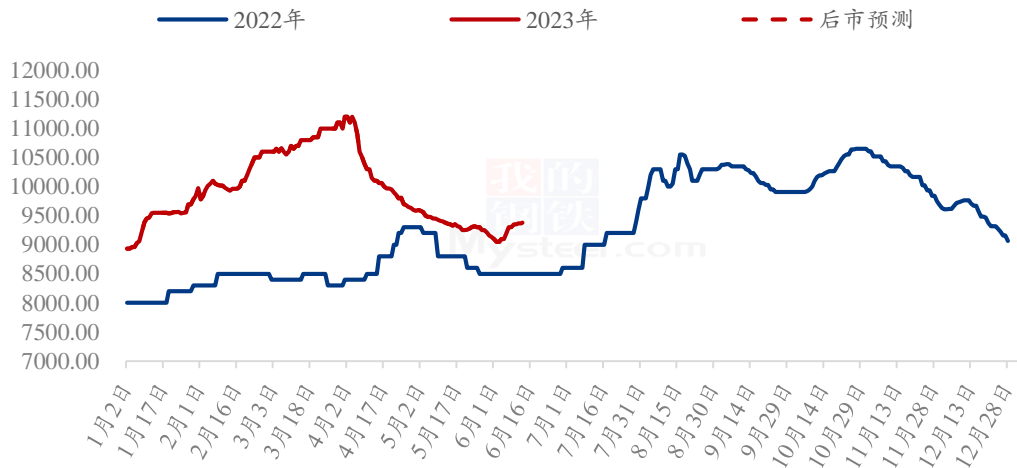
数据来源：钢联数据

图 11 全国肉鸭均价预测走势图

根据目前下游产能以及替代品方面来看：1、鸭料下调走势明显。2、生猪持续低迷，对禽肉带动有限，常规旺季尚未来临且肉类终端消费一般，市场鸭收购积极性不佳。但本周产品备货保持较好情况，预计下周毛鸭稳中上调。均价或在 4.40-4.55 元/斤区间，活禽均价或在 4.40-4.60 元/斤区间。

6.3 白条鸭及分割品后市预测

(2022-2023年) 鸭分割综合品均价预测走势图 (元/吨)



数据来源：钢联数据

图 12 (2022-2023) 鸭分割综合品均价预测走势图

考虑周末备货加快，厂家主副带动上行，库存较低位置，虽在终端未见明显起色，但厂家挺价气氛高涨。预计大规格白条报价或在 9000-9500 元/吨区间，小规格白条报价或在 8100-8500 元/吨。分割综合品报价或在 9000-9500 元/吨区间。

中长期来看，1、随着气温上升，副产常规旺季来临。2、目前厂家盈利接近盈亏平衡线，挺价共识。但行情继续上行仍需消费支撑，建议行业按需补库谨慎操作，维持按需随采节奏，需持续关注龙头企业产能状态、库存情况、价格变动以及主流市场情况。

资讯编辑：贺丽明 0533-7026593

资讯监督：王涛 0533-7026866

资讯投诉：陈杰 021-26093100