

鸡蛋市场

月度报告

(2023.5)



Mysteel 农产品

编辑：王秋雨、王娜娜、滕玉洁、王芳、

电话：0533-7026115

徐攀、张瑶、谢雪丽

传真：021-26093064

邮箱：wangqiuyu@mysteel.com

我的
钢铁
Mysteel.com

农产品

鸡蛋市场月度报告

(2023. 5)

研究方法及标准

报告中的数据皆为本机构自有的调研数据，我们通过与市场业内人士的电话交流、在线交流、实地调研等方式对报告中数据进行验证和修正，以力求真实的反馈市场情况，并给出相应的结论，为客户的决策提供必要的帮助和参考。

报告可信度及声明

Mysteel 农产品力求以最详实的信息为客户提供指导与帮助，但对于据此报告做出的任何商业决策可能产生的风险，本机构不承担任何法律责任。

目录

鸡蛋市场月度报告.....	- 1 -
本月核心观点.....	- 1 -
第一章 市场关键指标汇总.....	- 1 -
第二章 本月鸡蛋市场行情回顾	- 2 -
2.1 本月鸡蛋现货价格分析	- 4 -
2.2 本月鸡蛋期货市场回顾	- 4 -
第三章 本月鸡蛋市场基本面分析	- 5 -
3.1 供应面分析.....	- 6 -
3.2 需求面分析.....	- 7 -
第四章 本月鸡蛋市场库存统计	- 10 -
第五章 本月蛋鸡养殖成本与利润分析.....	- 10 -
第六章 相关产品	- 10 -
6.1 肉鸡.....	- 11 -
6.2 生猪.....	- 11 -
第七章 市场心态调研.....	- 12 -
第八章 鸡蛋后市影响因素分析	- 13 -

本月核心观点

本月鸡蛋主产区均价 4.41 元/斤，较上月下跌 0.25 元/斤，跌幅 5.36%，主销区均价 4.43 元/斤，较上月下跌 0.31 元/斤，跌幅 6.54%，月内产销区价格震荡走弱。中上旬蛋价先涨后跌，五一期间市场表现尚可，各环节集中补货，拉动蛋价小幅上涨，随着下游补货结束，市场交投转为平淡，加之全国气温升高，贸易环节普遍看空后市提前风控，蛋价承压下跌。月下旬蛋价触底反弹后多是窄幅震荡调整，贸易环节按需跟进，生产环节顺势出货。6 月份鸡蛋市场存一定向好预期，中上旬将出现震荡小涨的可能，但整体价格仍处于弱势位置，预计调整幅度在 0.20-0.30 元/斤左右，主产区均价在 4.30-4.45 元/斤。

第一章 市场关键指标汇总

表 1 关键指标汇总

	类别	本月	上月	涨跌
价格	主产区价格（元/斤）	4.41	4.66	5.36%
	主销区价格（元/斤）	4.43	4.74	6.54%
供应	在产蛋鸡存栏量	11.04	11.06	0.18%
	淘汰鸡出栏量	234.92	202.06	16.26%
	淘汰鸡日龄	539	539	0
需求	北京市场到车量	508	515	1.36%
	广东市场到车量	1680	1615	4.02%
	销区日均销量（千吨）	1.00	1.04	3.85%
库存	生产环节	0.98	1.02	3.92%
	流通环节	1.45	1.56	7.05%
利润	蛋鸡养殖成本	4.10	4.13	0.73%
	蛋鸡养殖利润	0.31	0.53	41.51%

第二章 本月鸡蛋市场行情回顾

表 2 重要地区走势回顾

地区	本月均价	上月均价	涨跌幅	本月行情回顾
辽宁	4.32	4.57	5.47%	本月辽宁蛋价震荡下行。月初五一假期过后，各环节迎来集中补货，当地内销走货偏好，拉动蛋价由弱转强。随后市场需求面无明显利好支撑，叠加多地气温升高且多雨，鸡蛋存储条件受限，外围大环境跌势明显，市场悲观情绪占主导，贸易商参市谨慎，蛋价承压震荡走弱。预计下月辽宁市场弱势延续。
山东	4.32	4.66	7.30%	本月山东市场呈现“N”字走势，月初受节后阶段性补货影响，蛋价稍有反弹，但本月鲁西南鲁西北地区新开产蛋鸡数量微增，叠加 817 种转商影响，供应压力较大，终端需求一直未有起色，各环节库存增加出货难度加大，蛋价弱势调整为主，当前蛋价跌至低位，且随着走货好转，市场向好心态增加，预计下月蛋价或先涨后跌，但整体仍处在低位。
江苏	4.31	4.65	7.66%	五一过后，市场迎来集中补货，市场货源流通加快，带动蛋价上涨，随着下游市场补货的结束，多地货源流通变缓，市场看空情绪增加，叠加多地迎来高温天气，鸡蛋存储条件受限，终端需求疲软，各环节多积极出货为主。综合来看，预计下月江苏鸡蛋价格震荡偏弱运行。
河北	4.21	4.49	6.24%	月内河北蛋价呈现先涨后跌而后震荡走势。五一节日接近尾声，终端迎来一波补货，市场走货见快，推动蛋价上涨；随着补货接近尾声，需求转弱，市场对高价货源接受度不高，蛋价震荡走低了；月下旬，需求端无明显好转，各环节库存均在低位，蛋价陷入难涨难跌局面。预计下月鸡蛋价格震荡偏弱。

河南	4.35	4.62	5.84%	<p>本月河南蛋价震荡走弱。五一期间货源消化偏好，各环节补货积极，拉动蛋价上涨，随着补货结束，贸易环节转为观望，终端需求转弱，蛋价承压走低，中旬蛋价跌至相对低位，刺激部分贸易商逢低补库，市场走货转为顺畅，加之省内老鸡淘汰增多，局部货源偏紧，拉动蛋价反弹，不过现阶段天气不利于鸡蛋储存，压制蛋价上涨空间，预计下月河南市场整体弱势难改。</p>
湖北	4.39	4.63	5.18%	<p>本月湖北市场蛋价持续下滑，月初进入“五一”过后二批补货期，终端补货需求拉动蛋价小幅上涨，随着终端补货结束，同时省内天气炎热，各环节看空情绪加剧，市场成交转淡，价格承压陷入下行通道，而随着蛋价跌至阶段性低点，市场走货出现转好，省内蛋价短时出现小幅反弹，当前来看省内受天气影响明显，蛋价上涨略显乏力，预计下月湖北市场蛋价低位调整为主。</p>
四川	4.53	4.74	4.43%	<p>本月四川鸡蛋价格震荡走弱，月初受五一节日提振，省内旅游、餐饮尚可，价格小幅上调，但月内受梅雨天气影响明显，鸡蛋市场存储难度加大，同时省内内需一般，非订户以及贸易环节库存压力稍增，加之外销偏缓，小码蛋走货压力增大，市场情绪多偏空，蛋价亦承压震荡走低，预计下月四川蛋价先跌后涨。</p>

2.1 本月鸡蛋现货价格分析

全国鸡蛋主产区与主销区价格对比图（元/斤）



图 1 主产区与主销区鸡蛋价格走势对比图

主产区：内主产区均价 4.41 元/斤，较上月下跌 0.25 元/斤，跌幅 5.36%，月内主产区价格震荡走弱。中上旬蛋价先涨后跌，五一期间市场表现尚可，各环节集中补货，拉动蛋价小幅上涨，随着下游补货结束，市场交投转为平淡，加之全国气温升高，贸易环节普遍看空后市提前风控，蛋价承压下跌。月下旬蛋价触底反弹后多是窄幅震荡调整，贸易环节按需跟进，生产环节顺势出货。

主销区：月内主销区均价 4.43 元/斤，较上月下跌 0.31 元/斤，跌幅 6.54%，月内主销区价格震荡下行。本月销区市场整体表现偏弱，月初旅游、酒店行业消费偏好带动部分终端需求，鸡蛋货源短时消化顺畅，蛋价跟随产区涨价亦有所上调，不过随着终端消费回归常态，市场走货不温不火，且南方阴雨天气频繁，蛋品质量问题较多，经销商接货谨慎，蛋价跌至低位后再涨空间始终有限。

2.2 本月鸡蛋期货市场回顾

鸡蛋基差图（元/500千克）

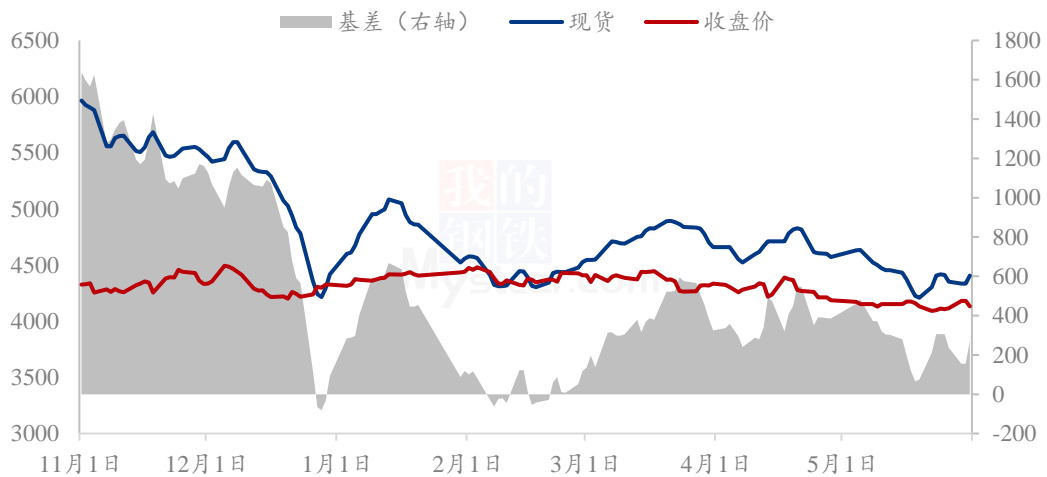


图 2 鸡蛋现货价格与期货价格走势对比图

本月鸡蛋期货主力合约 2309 呈现“N”字走势，整体震荡走低。月内最高收盘价 4182 元/500 千克，最低收盘价 4092 元/500 千克，价差 90 元/500 千克，加权平均价 4145 元/500 千克，较 4 月下跌 144 元/500 千克。本月鸡蛋现货市场震荡走弱为主，当前处在消费淡季，鸡蛋终端表现一般，叠加局部新开产蛋鸡增多，供应较为充足，整体库存压力较大，蛋价承压下跌，期间虽有反弹，但受天气影响，当前储存难度加大，难以支撑高位蛋价，期货市场走势与现货市场基本一直，整体大趋势走弱为主，本月收盘价多在 4100 元/500 千克附近震荡调整，月初窄幅震荡上行，后盘面下行，跌至本月收盘价低点，至 4100 元/500 千克之下，后小幅反弹，但动力明显不足，窄幅上行为主。

第三章 本月鸡蛋市场基本面分析

3.1 供应面分析

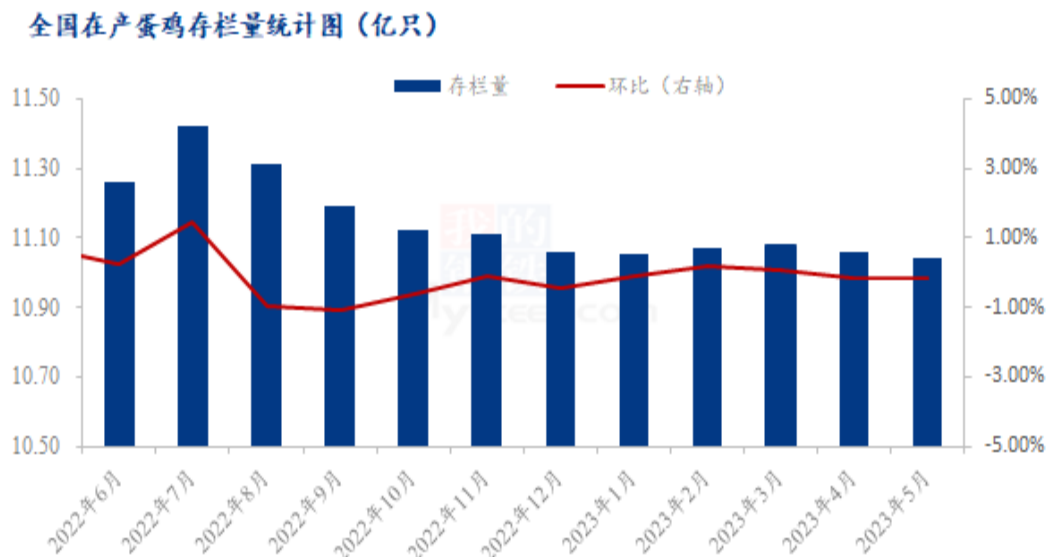


图3 在产蛋鸡存栏量

在产蛋鸡存栏量环比下降：本月全国在产蛋鸡存栏量约为 11.04 亿只，环比跌幅 0.18%，同比跌幅 1.69%。本月新开产蛋鸡主要是 2023 年 1 月份前后补栏的鸡苗，2023 年 1 月份受蛋价走低以及下旬春节假期影响，养殖单位补栏积极性略有降低，鸡苗销量环比降低 2.55%；淘鸡方面，本月养殖单位多逢高淘汰适龄老鸡，端午前老鸡出栏量有所增加。综合来看月内新开产蛋鸡数量有所降低，淘汰鸡出栏量环比提升，新开产蛋鸡数量依旧低于淘汰鸡实际出栏量，在产蛋鸡存栏量小幅下降，供应水平仍然偏低。

全国代表市场淘汰鸡月度出栏量统计图（万只）

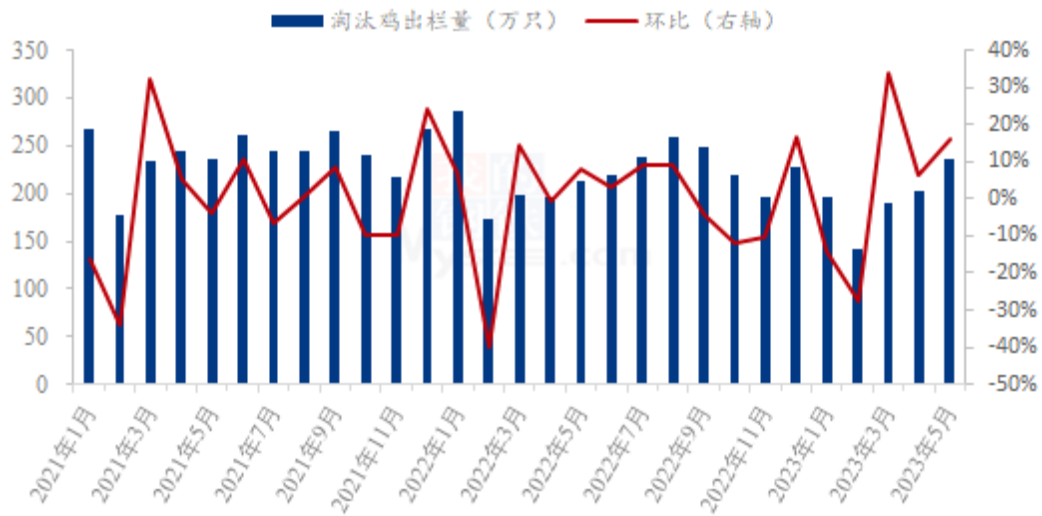


图 4 代表市场淘汰鸡月度出栏量

淘汰鸡出栏量增加：本月 Mysteel 农产品对全国 11 个重点产区 19 个代表市场的淘汰鸡出栏量进行监测统计，总出栏量 234.92 万只，环比涨幅 16.26%，月内淘鸡出栏量呈先增后减走势。月初随着蛋价上涨，养殖端盈利可观，淘汰积极性增加；随着前期集中淘汰一批，多数产区可淘鸡源相对有限；加之月中下旬淘鸡价格震荡走弱，养殖端惜售情绪增加。从需求面来看，整月屠宰企业产品销售不及预期，对高价货源略有抵触，收购量相对有限，农贸市场受到替代品市场压制，走货不温不火。整体来看，本月淘鸡出栏量呈增加走势，下月温度高温持续，一定程度上影响蛋鸡产蛋率，同时蛋价有走弱预期，养殖单位淘汰积极性增加，预计下月淘鸡出栏量或小幅增加。

淘汰鸡日龄减少：本月 Mysteel 农产品对全国 11 个重点产区 19 个代表市场的淘汰日龄进行监测统计，本月平均淘汰日龄 539 天，较上月稳定。月内平均日龄最高 560 天，最低 505 天，月初养殖单位大多积极淘汰适龄老鸡，月中下旬受可淘鸡源有限及需求不佳影响，淘汰积极性减弱，整体来看本月日龄变化不大。

3.2 需求面分析

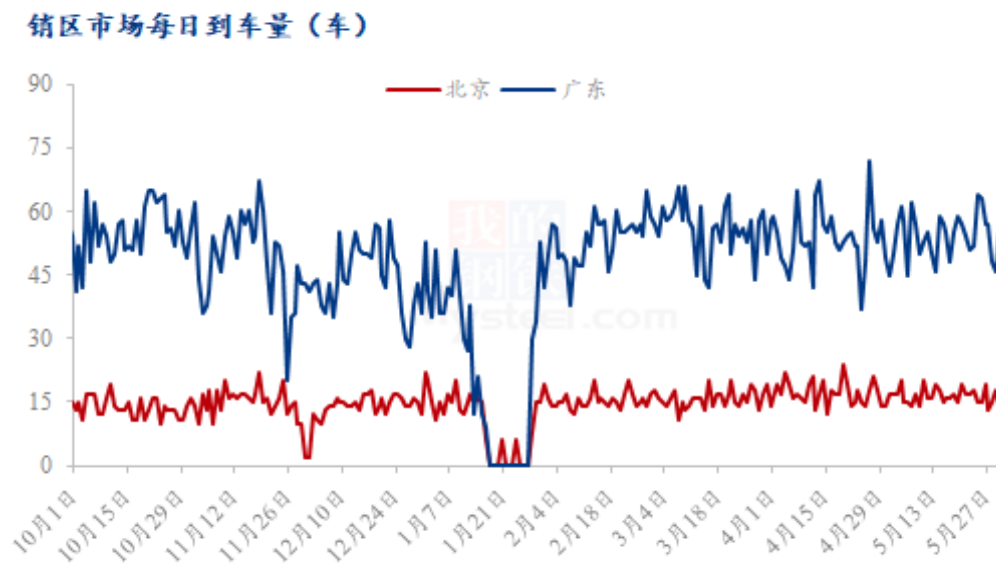


图 5 销区市场到车量对比图

北京到车量分析：本月北京市场到货 508 车，较上月到车量减少 7 车，降幅 1.36%。月初假期接近尾声，市场货源不多，受终端阶段性补货拉动，市场流通过快，到车量增加。随着需求减弱，市场经销商拿货谨慎；月中到车量有所减少；月中下旬，市场部走货不温不火，各环节库存均保持低位，零星少量补货为主，到车量相对稳定，日均到车量在 16 车左右。

广东到车量分析：广东市场到货 1680 车，较上月到车量增加 65 车，增幅 4.02%。月初贸易环节小批量补货，要货积极性提升，市场到车量有所增加；月中受高温潮湿天气影响，广东销区贸易商接货积极性偏低，到车量减少；月末需求未见好转，经销商多按需采购，到车量相对正常，日均到车量在 54 车左右。。

销区市场销量统计 (千吨)

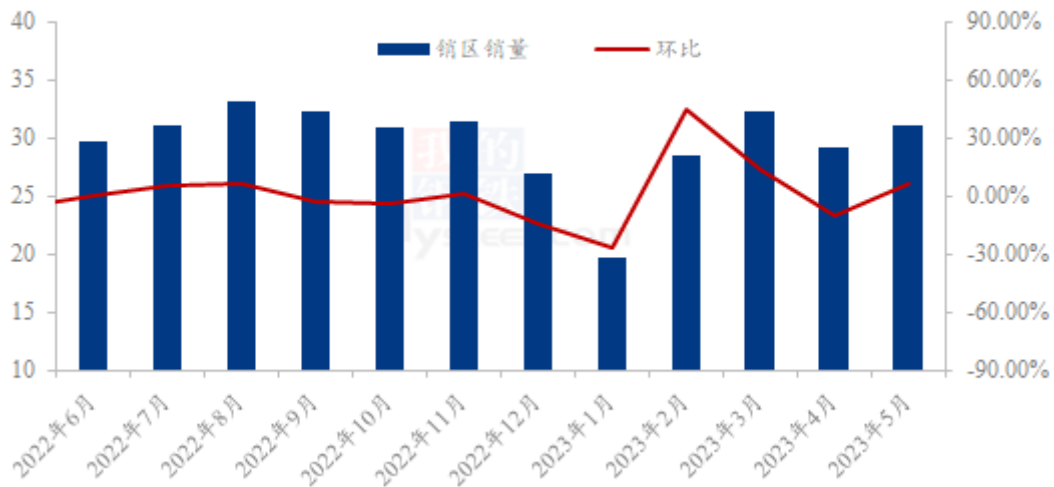


图 6 销区市场销量统计图

5月市场需求弱势，销区销量环比降低。本月Mysteel农产品对全国五个代表销区市场进行数据监测统计，月内代表销区市场鸡蛋日均销量为1.00千吨，较上月日均销量环比下跌3.85%，截止到5月31日，月内总销量合计为30.99千吨。上旬五一归来，市场消化尚可，贸易环节阶段性按需补货，且上旬旅游、餐饮行业小幅提振，市场需求小幅提升，中下旬随着南方梅雨天气加剧，北方高温，鸡蛋市场存储问题增多，加之旅游餐饮提振力度减弱，且月内端午需求并未显现，市场需求持续偏弱，综合来看，本月需求转强后再度转弱，销区销量有所下降。

中国鲜鸡蛋月均出口量统计图 (吨)

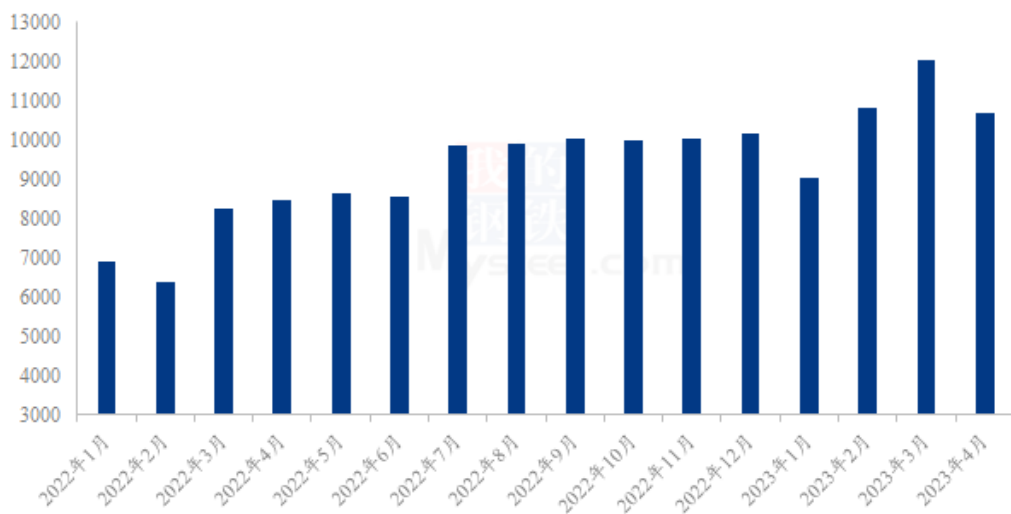


图 7 中国鲜鸡蛋出口量统计图

上月出口分析：2023年4月我国鲜鸡蛋合计出口10699.777吨，出口金额18547948美元，出口均价1733.49美元/吨，出口较3月份环比减少11.16%，较2022年4月同比增加26.24%，2023年累计出口数量较去年同期增加41.74%。

第四章 本月鸡蛋市场库存统计

表4 全国重点地区生产与流通环节库存天数统计（2023.5.31）

	山东	河南	河北	东北	湖北	江苏	西南	安徽	山西	西北
生产环节	0.50	0.50	1.30	0.40	1.00	1.00	1.80	1.00	1.00	1.00
流通环节	1.00	1.00	1.80	0.90	2.00	1.50	1.70	1.50	2.00	1.50

截至5月31日，生产环节库存为0.98天，较4月28日减少3.92%；流通环节库存为1.45天，较4月28日减少7.05%。当前各地气温升高，南方进入梅雨季，鸡蛋存储时间与运输条件受限，参市者对后市存看空心理。养殖单位多以积极出货，贸易端亦维持快进快出节奏，故生产及流通环节库存均有所下降。

第五章 本月蛋鸡养殖成本与利润分析

蛋鸡养殖成本与盈利对比图（元/斤）

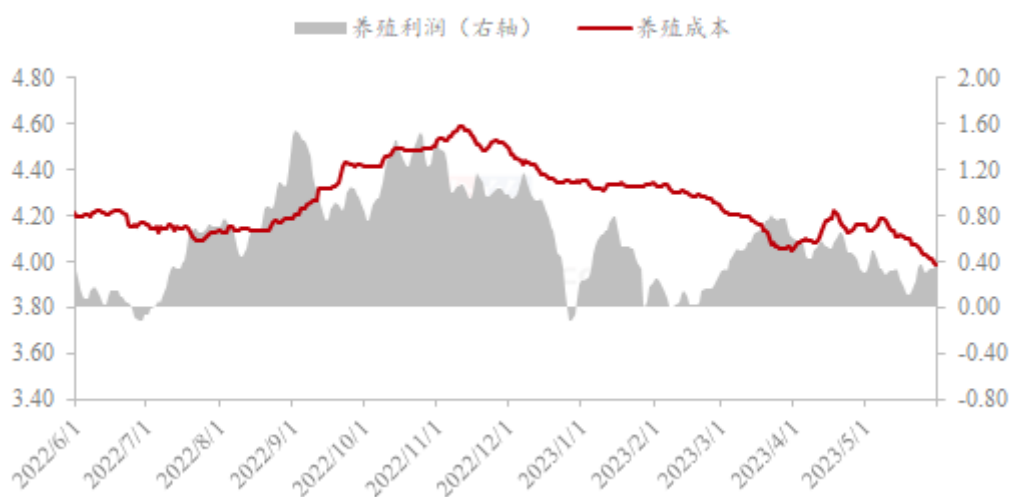


图7 蛋鸡养殖成本与利润对比图

本月蛋鸡养殖成本为4.10元/斤，较上月下跌0.03元/斤，环比跌幅0.73%；养殖盈利为0.31元/斤，较上月下跌0.22元/斤，环比跌幅41.51%。本月玉米均价为2723元/吨，较上月下跌49元/吨，跌幅为1.77%。5月份全国玉米市场重心下移，上旬陈

麦快速下跌，与玉米价格出现倒挂，饲料企业大量采购小麦替代玉米使用，玉米下游需求更加疲软。下旬开始，随着小麦进入收获季节，但遭遇不利降雨天气，导致芽麦比例迅速增加，部分面粉企业担忧优质麦供给，收购积极性明显上升，小麦价格持续反弹。而玉米渠道库存偏低，供应压力明显下降，下游阶段性补库需求逐渐显现，带动玉米价格触底反弹。本月豆粕均价为 4236 元/吨，较上月上涨 60 元/吨，涨幅为 1.44%。本月豆粕现货先强后弱。月初受到大豆到港卸船进度偏慢的政策性影响，导致油厂开机率不及预期，现货价格维持高位震荡。进入 5 月下旬，随着油厂开机率提高，豆粕供给恢复，贸易商率先杀价，临近月底油厂也跟上这一节奏，令豆粕现货价格快速下跌。综合来看，月内豆粕小涨，玉米跌幅稍大，蛋鸡养殖成本环比微降。本月鸡蛋市场震荡下行，月初五一假期过后，学校、企业机构等迎来集中补货，货源流通见快，拉动蛋价由弱转强。随后市场需求面无明显利好支撑，叠加多地气温升高且潮湿，鸡蛋存储条件受限，市场悲观情绪占主导，贸易商为规避风险，维持快进快出节奏，蛋价承压震荡走弱。本月鸡蛋月均价环比跌幅较大，月内养殖盈利缩减明显。

第六章 相关产品

6.1 肉鸡

(2022年-2023年) 国内白羽肉鸡均价走势图 (元/斤)



图 8 肉鸡价格走势图

本月全国白羽肉鸡跌后企稳，价格窄幅震荡。5 月份全国白羽肉鸡棚前均价为 4.69 元/斤，较上月下滑 0.45 元/斤，环比跌幅 8.75%，同比涨幅 3.30%。本月毛鸡价格整体变动不大，月内最大价差仅 0.26 元/斤，按产区角度看，山东鸡源持续上量，供应支撑逐步衰弱；东北鸡源整体偏紧，支撑尚可；与当前屠宰产能相比，毛鸡上量不

及预期，价格下跌动力不足。从山东出栏毛鸡的合同价格看，月内高价小合同对毛鸡支撑较强，支撑直到月末结束。从成本角度看，本月的毛鸡对应前期高价的鸡苗和饲料成本，养殖成本侧方面强力支撑毛鸡价格。从供应面角度看，本月毛鸡受鸡病或季节性养殖环境影响，整体体重偏小，进而鸡肉产量不足，导致鸡肉供应偏弱，存在一定支撑。综合以上角度，表明毛鸡下行趋势明确，但跌幅有限。

6.2 生猪

全国外三元生猪出栏均价走势图（元/公斤）

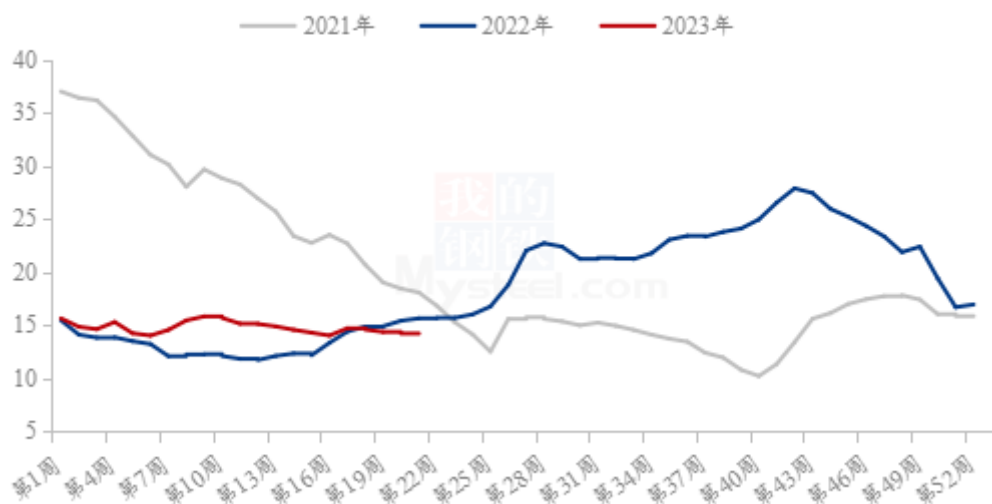


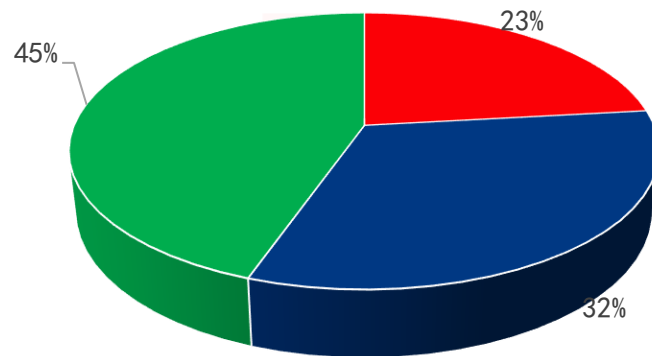
图9 生猪价格走势

本月生猪出栏均价为 14.32 元/公斤，较上月下跌 0.07 元/公斤，环比下跌 0.49%，同比下跌 6.41%。本月猪价窄幅震荡，期间涨跌互现，月度重心稍显偏弱下移。从供应方面来看，规模企业出栏按计划进行，暂无超卖表现，整体节奏平稳；社会场对后市行情预期尚可，当前出栏大多观望，天气转热体重或有下调，不过猪源仍有存量，市场供应相对平稳。从需求方面来看，猪肉消费正值淡季，且天气逐渐转热，需求表现仍将延续低迷，而冻品库存偏高位，掣肘猪价回调。整体来看，需求淡季表现，供应端暂未集中上量，但市场仍有存量，且库存依旧高位，预计下月猪价行情仍窄幅震荡，下旬临近端午或有拉涨，行情仍承压运行。

第七章 市场心态调研

市场心态调研

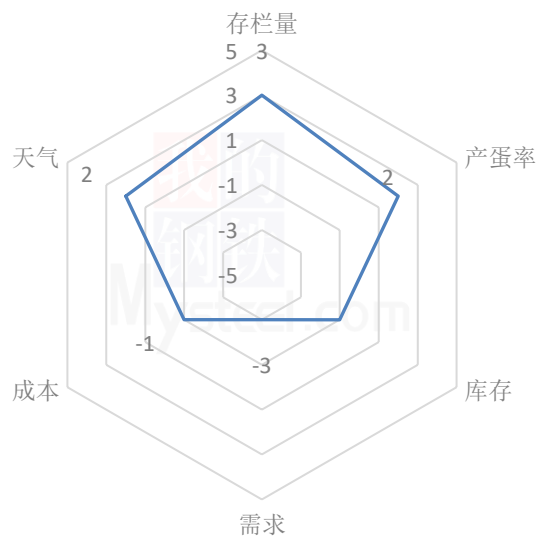
■ 看涨 ■ 看稳 ■ 看跌



本月 Mysteel 农产品共对 66 家企业进行了下月市场心态调研，这 66 家企业中有 45 家是贸易端，21 家是养殖端。根据调研结果来看，其中 14 家看涨，占比 21%；看稳 14 家，占比 21%；看跌 38 家，占比 58%。

第八章 鸡蛋后市影响因素分析

鸡蛋后市影响因素分析



影响因素分析：

存栏量： 在产蛋鸡存栏量维持低位。

产蛋率： 随着气温升高，产蛋率有所下降。

需 求： 终端需求平平。

库 存： 整体库存量变化不大。

成 本： 小幅下调。

天 气： 天气炎热，雨水天气增多，鸡蛋的存储风险大。

总 结： 终端需求平淡，下游采购相对谨慎，短时需求面难改弱势局面，同时随着各地气温的升高，鸡蛋存储难度加大，各环节多积极出货。综合来看，预计下月鸡蛋价延续格震荡偏弱态势。

影响因素及影响力值说明

5	重大利好	-5	重大利空
4	明显利好	-4	明显利空
3	一般利好	-3	一般利空
2	小幅利好	-2	小幅利空
1	弱势利好	-1	弱势利空

注：以对价格的影响力确定利好利空因素，该因素的影响力指标是通过与市场人士充分沟通后结合市场客观情况进行的综合数值判定。

第九章 鸡蛋下月价格预测

2023年6月份国内鸡蛋价格预测（元/斤）

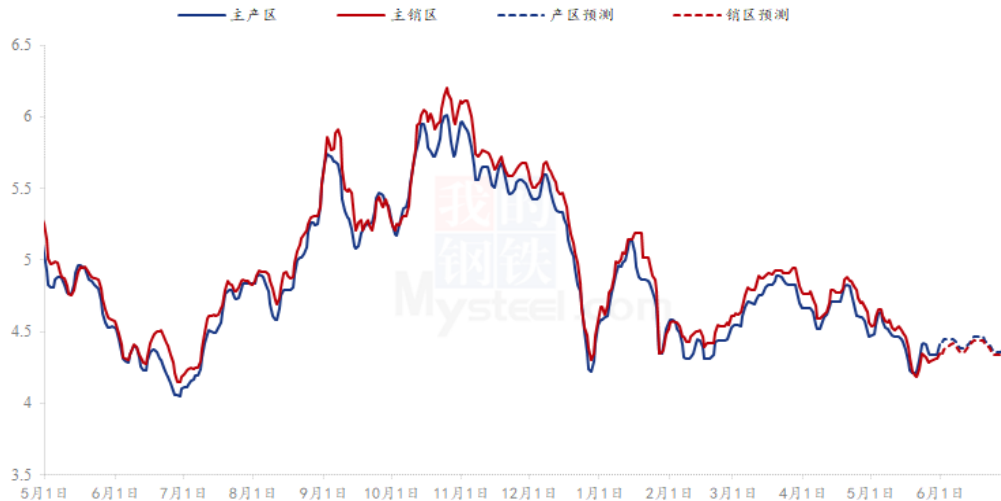


图 10 鸡蛋价格走势预测

从供应面看，6月份新开产蛋鸡为1月份补栏鸡苗，从前期补栏数量推算，1月份正值春节假期，鸡苗销量较前两个月份出现小幅减少，故预计6月份新开产蛋鸡数量将会出现小幅下降；从淘汰鸡表现来看，按照500-530天养殖周期推算，理论上进入淘汰的老鸡为2021年四季度补栏鸡苗，而受到蛋价及淘汰鸡价格影响，叠加天气升温老鸡产蛋率下降等问题，预计6月淘汰鸡出栏量将有所增加。

从需求面看，6月份为传统鸡蛋市场淡季，天气逐渐炎热，蛋品质量受到影响，各环节避险心理增强，补货数量或将减少，而考虑到6月中旬会有端午节及电商“618”的刺激，或因终端商超及电商平台备货影响，需求面出现短时小幅增加，同时不乏出现冷库及食品企业抄底情况。

从市场心态看，6月份南方进入梅雨季节，鸡蛋运输及仓储均会受到影响，预计养殖端出货积极，同时贸易环节会保持低库存随用随采为主。

综合来看，6月份鸡蛋市场存一定向好预期，中上旬将出现震荡小涨的可能，但整体价格仍处于弱势位置，预计调整幅度在0.20-0.30元/斤左右，主产区均价在4.30-4.45元/斤。

资讯编辑：王秋雨 0533-7026115

资讯监督：王涛 0533-7026866

资讯投诉：陈杰 021-26093100