

谷子市场

周度报告

(2022.10.27-2022.11.3)



Mysteel 农产品

编辑：马文菁

电话：05337026118

邮箱：mawenjing@123.com

传真：021-26093064

谷子市场周度报告

(2022. 10. 27-2022. 11. 3)

研究方法及标准

报告中的数据皆为本机构自有的调研数据，我们通过与市场业内人士的电话交流、在线交流、实地调研等方式对报告中数据进行验证和修正，以力求真实的反馈市场情况，并给出相应的结论，为客户的决策提供必要的帮助和参考。

报告可信度及声明

Mysteel 农产品力求以最详实的信息为客户提供指导与帮助，但对于据此报告做出的任何商业决策可能产生的风险，本机构不承担任何法律责任。

目 录

| | |
|-----------------------|-------|
| 谷子市场周度报告..... | - 2 - |
| 本周核心观点..... | - 1 - |
| 第一章 谷子/小米市场行情回顾..... | - 1 - |
| 1.1 本周谷子市场价格行情回顾..... | - 1 - |
| 1.2 本周小米市场价格行情回顾..... | - 2 - |
| 1.3 本周糠类价格行情回顾..... | - 2 - |
| 第二章 谷子市场供需格局分析..... | - 3 - |
| 2.1 谷子市场供应情况分析..... | - 3 - |
| 2.2 小米加工厂开工率情况统计..... | - 4 - |
| 第三章 相关产品分析..... | - 4 - |
| 第四章 市场心态调研..... | - 5 - |
| 第五章 谷子后市影响因素分析..... | - 6 - |
| 第六章 后市预测..... | - 7 - |

本周核心观点

本周谷子市场价格基本延续稳定，市场购销积极性偏低，终端需求持续欠佳，局部贸易商为求出货，下调原粮价格，赤峰翁牛特旗金苗 K1 谷子出货报价 2.75 元/斤，在产区市场属于低价货源。产销区走货均较为缓慢，贸易主体补货积极性偏低，米厂库存低位。预计短期内市场价格应无较大跌幅，基本延续弱稳状态。

第一章 谷子/小米市场行情回顾

1.1 本周谷子市场价格行情回顾

表 1 主产区谷子价格统计周度

单位：元/斤

| 主产区 | 品种 | 上周价格 | 本周价格 | 涨跌 |
|-------|--------|-----------|-----------|-------|
| 内蒙古赤峰 | 金苗 K1 | 2.78-2.80 | 2.75-2.80 | -0.03 |
| | 张杂 13 | 2.55 | 2.55 | 0 |
| 辽宁朝阳 | 金苗 K1 | 2.78-2.80 | 2.75-2.80 | -0.03 |
| 吉林白城 | 吨谷 | 2.20-2.25 | 2.20-2.25 | 0 |
| 山西忻州 | 张杂 3 号 | 2.20 | 2.20 | 0 |
| 河北张家口 | 张杂 13 | 2.40-2.45 | 2.40-2.45 | 0 |

数据来源：钢联数据

本周谷子市场价格暂稳，内蒙古赤峰张杂 13 号谷子装车价格 2.55 元/斤，金苗 K1 谷子装车报价 2.75-2.80 元/斤，辽宁朝阳张杂 13 号谷子装车报价 2.50-2.55 元/斤，各个地区货源质量不一，报价存在一定区间，实际价格以交易为准。

谷子价格处于稳中偏弱状态，价格基本无波动，个别粮商为出货调整谷价，赤峰翁牛特旗金苗 K1 谷子出货报价 2.75 元/斤。部分产销区因疫情影响，出货收到一定阻碍，对库存消化同样造成一定影响。

1.2 本周小米市场价格行情回顾

表 2 主产区小米价格周度统计

单位：元/斤

| 主产区 | 品种 | 上周价格 | 本周价格 | 涨跌 |
|-------|---------|-----------|-----------|-------|
| 内蒙古赤峰 | 张杂 13 号 | 3.60-3.70 | 3.60-3.70 | 0 |
| 辽宁朝阳 | 金苗 K1 | 4.15-4.25 | 4.10-4.20 | -0.05 |
| 吉林白城 | 吨谷 | 3.40 | 3.40 | 0 |
| 山西忻州 | 张杂 3 号 | 3.15 | 3.05-3.15 | -0.05 |
| 河北张家口 | 张杂 13 | 3.40 | 3.40 | 0 |

数据来源：钢联数据

终端需求不振，米厂原粮消化缓慢，低价小米市场占有率相对较高，吨谷和张杂 3 号小米同样作为三类小米，原粮价格基本一致，米价却相差 0.3 元/斤左右，吨谷出米率在 65%左右，张杂 3 号出米率最高可达 75%，出米率是影响价格的主要因素，销区市场对张杂 3 号更为青睐，挤占了部分吨谷市场。

1.3 本周糠类价格行情回顾

表 3 主产区米糠价格周度统计

单位：元/吨

| 主产区 | 类别 | 上周价格 | 本周价格 | 涨跌 |
|-----|----|-----------|-----------|----|
| 内蒙古 | 油糠 | 2700-3000 | 2700-3000 | 0 |
| | 粗糠 | 1100-1200 | 1100-1200 | 0 |
| 辽宁 | 油糠 | 2700-3000 | 2700-3000 | 0 |

| | | | | |
|----|----|-----------|-----------|---|
| | 粗糠 | 1100 | 1100 | 0 |
| 吉林 | 油糠 | 2600-2700 | 2600-2700 | 0 |
| | 粗糠 | 1000-1300 | 1000-1300 | 0 |
| 山西 | 油糠 | 2500 | 2500 | 0 |
| | 粗糠 | 1200 | 1200 | 0 |
| 河北 | 油糠 | 2500-2600 | 2500-2600 | 0 |
| | 粗糠 | 1100-1200 | 1100-1200 | 0 |
| 山东 | 油糠 | 2600 | 2600 | 0 |
| | 粗糠 | 1100 | 1100 | 0 |

数据来源：钢联数据

米糠价格根据各米厂加工粗细程度及含油量存在合理差异，报价以实际交易为准。截至11月3日赤峰油糠价格2700-3000元/吨，粗糠价格1100-1200元/吨，粗糠价格小幅下滑。米厂新增订单有限，米糠供应量未及预期，市场存在一定刚需，短期内价格稳定。

第二章 谷子市场供需格局分析

2.1 谷子市场供应情况分析

表4 谷子各产区种植面积增减情况统计

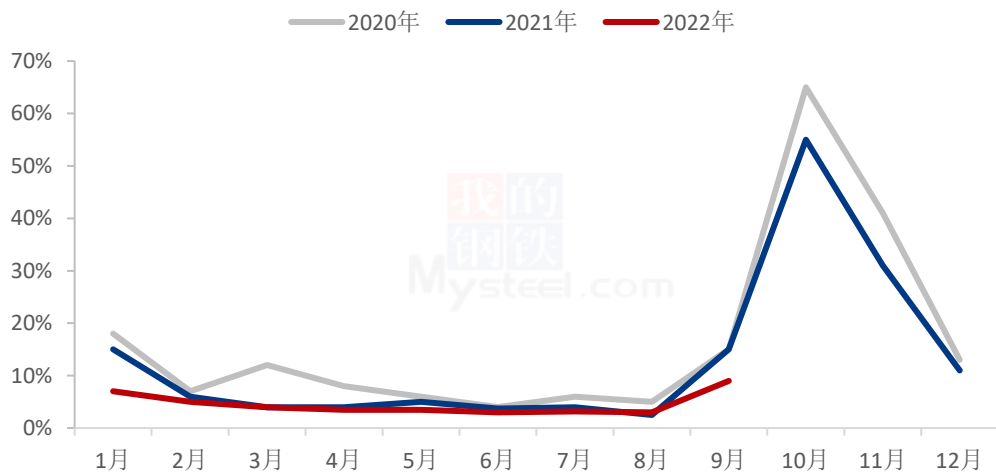
| 主产区 | 谷子种植面积增减情况 | 种植品种 |
|-------|------------|------------------|
| 内蒙古赤峰 | 减少 30% | 金苗 K1、张杂 13 号、神谷 |
| 吉林白城 | 减少 50% | 吨谷、公谷、金谷 |
| 辽宁朝阳 | 减少 25-30% | 金苗 K1、张杂 13 号、 |
| 辽宁阜新 | 减少 50%左右 | 吨谷、公谷 |
| 河北张家口 | 减少 20%-30% | 张杂 3 号、张杂 13 号 |

| | | |
|------|----------|-----------------|
| 山西忻州 | 减少 30%左右 | 晋谷 21 号、张杂 3 号 |
| 河南省 | 减少 30%左右 | 豫谷 18 号、豫谷 33 号 |

数据来源：钢联数据

2.2 小米加工厂开工率情况统计

(2020-2022) 年全国主产区米厂平均开工率



数据来源：钢联数据

图 1 产区米厂平均开机率

上图为小米行业米厂平均开机率统计，本周全国米厂平均开工率 22%，开工率较上周下滑 2 个百分点。米厂新增订单不足，局部交通物流条件受限，小米加工及发货受阻，原粮用量减少。

第三章 相关产品分析

高粱：本周高粱市场运行平稳，东北产区毛粮收割基本完成，以酒厂供应商建库上货为主，其他贸易商随收随走，建库存意愿不强。下游批发市场需求疲软，下游酒厂采购有限，整体购销较为平稳。预计东北高粱价格运行基本平稳。港口进口高粱现货价格持续偏强，下游市场及酿造企业需求尚可，预计短期进口高粱价格偏强运行。

绿豆：芽豆方面，目前国内基层货源低迷，产区商家纷纷收粮，随着秋冬旺季来临，若芽豆供应满足不了市场需求，预计芽豆价格存在上涨空间，仍需观望 11 月份乌兹别克斯坦绿豆进口数量以及品质情况，对国内绿豆价格走势存在影响。

商品绿豆延续平稳，市场购销僵持，淡季需求低迷，货源基本无成交，预计后期淡季市场商品绿豆弱势运行。

第四章 市场心态调研

市场心态调研

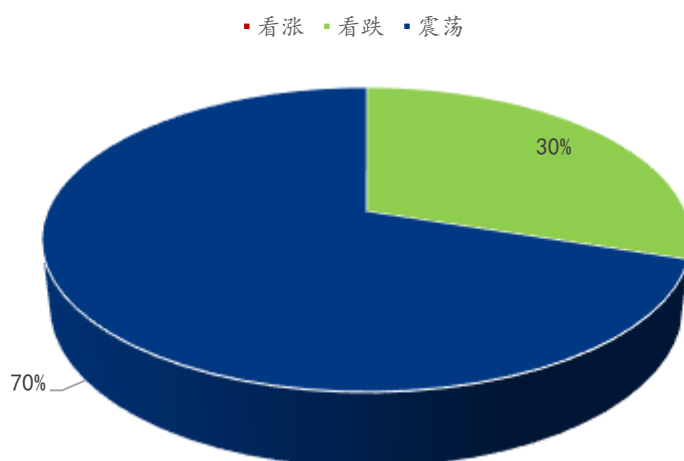


图 2 谷子市场心态调研

数据来源：钢联数据

上图调研主要群体为粮商、米厂及小米批发商，参考行业内 30 家贸易主体观点。

观点为震荡的群体占 70%。价格下滑速度较为缓慢，农户低价惜售对价格起到良好支撑，且种植面积、产量减少，后期价格应无较大下滑风险。

观点为下滑的群体占 30%。市场需求欠佳，且短期内无好转迹象，此类客户认为价格应持续下滑为主。

第五章 谷子后市影响因素分析



影响因素分析：

开工：新增订单匮乏，开工率走低；

产量：新季谷子受天气干旱影响，米质及单产均较为一般；

供给：产区售粮进度 1-1.5 成左右，较往年同期消化缓慢。

需求：下游需求低迷，走货不快；

天气：产区天气良好；

心态：贸易主体操作心态较为谨慎；

总结：厂家开机率不高，货源质量差异大，市场供应充足，米厂按需补货，下游补货心态谨慎，供需矛盾差异大。

影响因素及影响力值说明

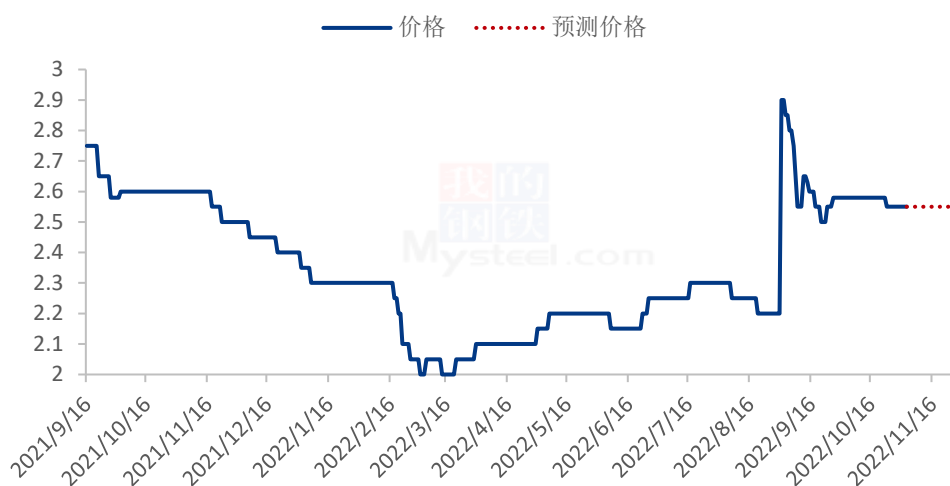
| | | | |
|---|------|----|------|
| 5 | 重大利好 | -5 | 重大利空 |
| 4 | 明显利好 | -4 | 明显利空 |
| 3 | 一般利好 | -3 | 一般利空 |
| 2 | 小幅利好 | -2 | 小幅利空 |
| 1 | 弱势利好 | -1 | 弱势利空 |

注：以对价格的影响力确定利好利空因素，该因素的影响力指标是通过与市场人士充分沟通后结合市场客观情况进行的综合数值判定。

第六章 后市预测

基层售粮进度缓慢，原粮供应面较为宽松，部分持货粮商受资金压力影响，存在出货心态，后期价格应仍以稳中偏弱为主。

(2021-2022年) 赤峰张杂13号谷子价格走势 (元/斤)



注：新陈粮交接，9月份开始市场流通新粮为主，Mysteel 农产品开始更新新粮报价。

数据来源：钢联数据

图 3 谷子价格走势预测

资讯编辑：马文菁 0533-7026118

资讯监督：王涛 0533-7026866

资讯投诉：陈杰 021-26093100