

鸡蛋市场

周度报告

(2022.10.27-2022.11.3)



Mysteel 农产品

编辑：王秋雨、滕玉洁、王娜娜、王芳、徐攀、电话：0533-7026115
谢雪丽、张瑶

邮箱：wangqiuyu@mysteel.com

传真：021-26093064

鸡蛋市场周度报告

(2022. 10. 27-2022. 11. 3)

研究方法及标准

报告中的数据皆为本机构自有的调研数据，我们通过与市场业内人士的电话交流、在线交流、实地调研等方式对报告中数据进行验证和修正，以力求真实的反馈市场情况，并给出相应的结论，为客户的决策提供必要的帮助和参考。

报告可信度及声明

Mysteel 农产品力求以最详实的信息为客户提供指导与帮助，但对于据此报告做出的任何商业决策可能产生的风险，本机构不承担任何法律责任。

目 录

鸡蛋市场周度报告.....	- 2 -
本周核心观点.....	- 1 -
第一章 市场关键指标汇总.....	- 1 -
第二章 本周鸡蛋市场行情回顾.....	- 2 -
2.1 本周鸡蛋现货价格分析.....	- 2 -
2.2 本周鸡蛋期货市场回顾.....	- 3 -
第三章 本周鸡蛋市场基本面分析.....	- 4 -
3.1 供应面分析.....	- 4 -
3.2 需求面分析.....	- 5 -
第四章 本周鸡蛋市场库存统计.....	- 6 -
第五章 本周蛋鸡养殖成本与盈利理论值分析.....	- 7 -
第六章 相关产品.....	- 8 -
6.1 肉鸡.....	- 8 -
6.2 生猪.....	- 9 -
第七章 市场心态调研.....	- 10 -
第九章 鸡蛋下周价格预测.....	- 12 -



本周核心观点

本周主产区均价 5.87 元/斤，较上周下跌 0.04 元/斤，跌幅 0.68%，主销区均价 6.06 元/斤，较上周下跌 0.03 元/斤，跌幅 0.49%；周内蛋价呈现先涨后跌走势，上周末恰逢临近月底，部分电商平台为双十一促销备货，采货积极性明显提高，叠加各地新冠疫情加重，终端群众囤货情绪高涨，推动蛋价反弹，但当前蛋价处在高位，终端接受能力相对有限，周中部分高价区陆续小幅回调。当前市场看空心态持续，各环节控制库存低位，市场交易不温不火，预计下周鸡蛋市场或弱势盘整。

第一章 市场关键指标汇总

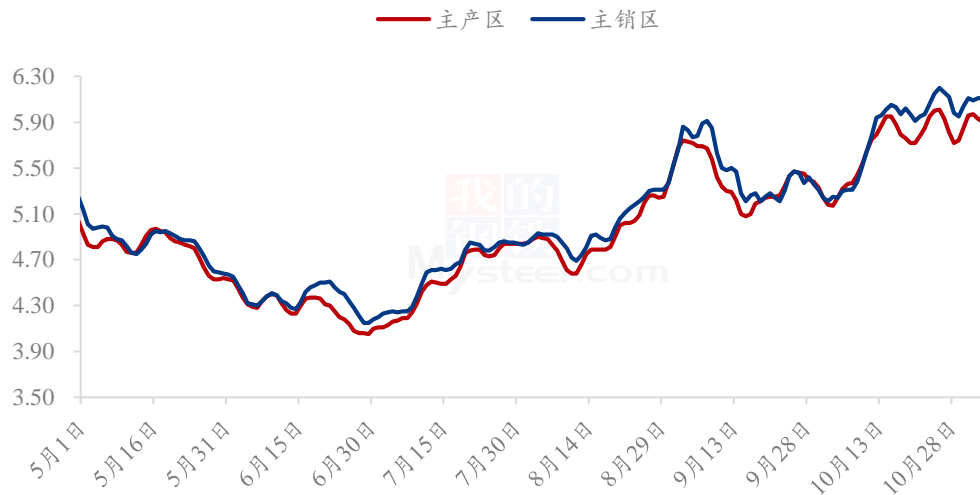
表 1 关键指标汇总

	类别	本周	上周	涨跌
价格	主产区价格（元/斤）	5.87	5.91	0.68%
	主销区价格（元/斤）	6.06	6.09	0.49%
供应	淘汰鸡出栏量（万只）	42.65	46.60	8.48%
	淘汰鸡日龄（天）	535	535	0
需求	北京市场到车量（车）	93	95	2.11%
	广东市场到车量（车）	360	417	13.67%
	销区销量（吨）	6958.13	6698.63	3.87%
库存	生产环节（天）	0.66	0.73	9.59%
	流通环节（天）	0.92	0.97	5.15%
利润	蛋鸡养殖成本（元/斤）	4.51	4.49	0.45%
	蛋鸡养殖利润（元/斤）	1.35	1.42	4.93%

第二章 本周鸡蛋市场行情回顾

2.1 本周鸡蛋现货价格分析

全国鸡蛋主产区与主销区价格对比图（元/斤）



数据来源：钢联数据

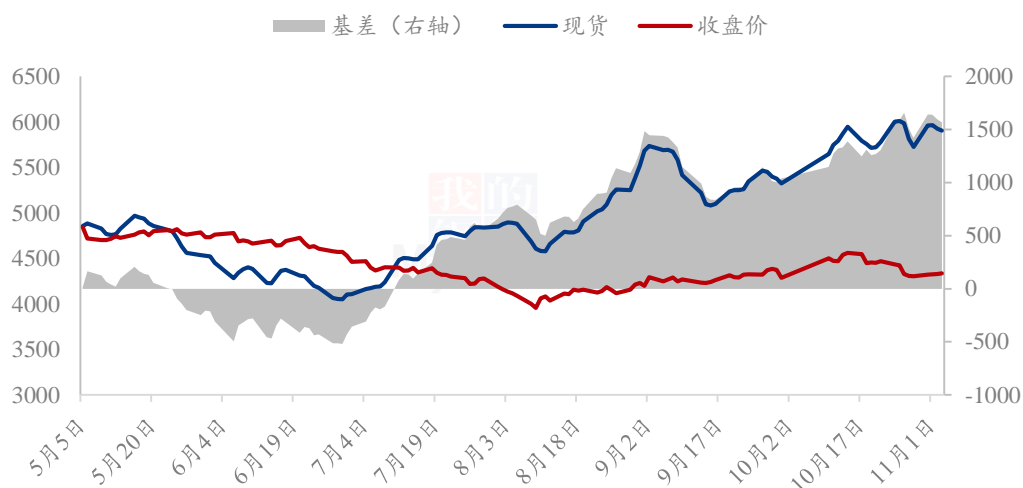
图 1 全国鸡蛋主产区与主销区价格对比图

主产区：周内主产区均价 5.87 元/斤，较上周下跌 0.04 元/斤，跌幅 0.68%，周内主产区价格先涨后跌。周初下游各环节存一定补货需求，叠加部分产区新冠疫情初期有家庭囤货需求，市场上货源一时偏紧，拉动蛋价再次上涨。但终端市场对高价仍有抵触情绪，周后期高价区蛋价陆续回调。

主销区：周内主销区均价 6.06 元/斤，较上周下跌 0.03 元/斤，跌幅 0.49%，周内主销区价格震荡偏强调整。北京市场受产区疫情封控影响，到车困难，货源不甚充足，且随着产区涨价到货成本亦有所增加。广东市场前期多是跟随产区价格调整波动，临近周末突发新冠疫情，市场到车量受限，市场价格偏强。

2.2 本周鸡蛋期货市场回顾

鸡蛋基差图（元/500千克）



数据来源：钢联数据

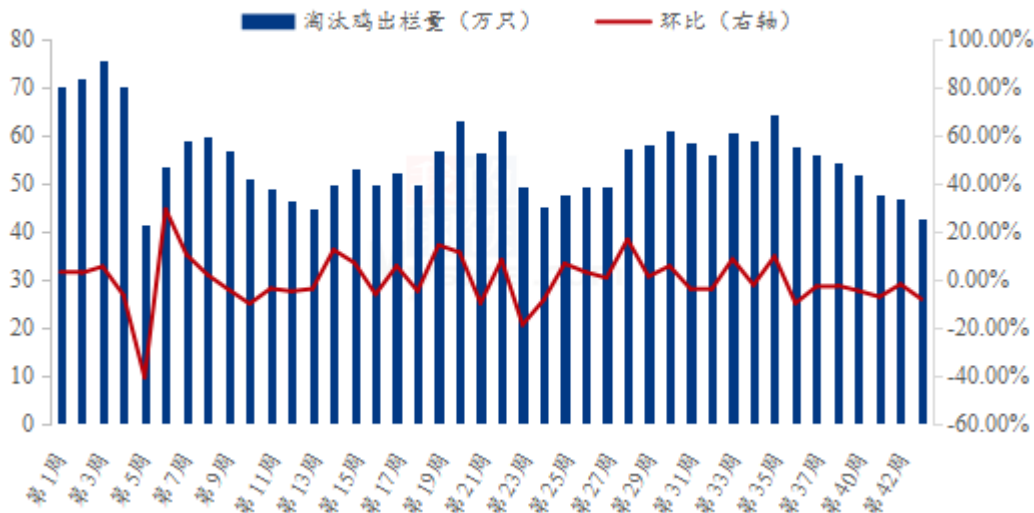
图2 鸡蛋基差图

本周鸡蛋期货主力合约2301呈现窄幅震荡走势，截止到本周四收于4337元/500千克，期现基差为1567元/500千克，本周最低收盘价4303元/500千克，最高收盘价4337元/500千克。本周现货市场高位震荡为主，受局部新冠疫情影响上周末全国蛋价上涨为主，但涨至高位后，跟环节采货相对谨慎，多地走货速度放缓，库存增加，全国蛋价稳中偏弱调整；受现货市场影响本周期期货市场窄幅震荡为主，主要横盘在4300元/500千克附近，当前多属多空博弈阶段。

第三章 本周鸡蛋市场基本面分析

3.1 供应面分析

全国代表市场淘汰鸡周度出栏量统计图（万只）



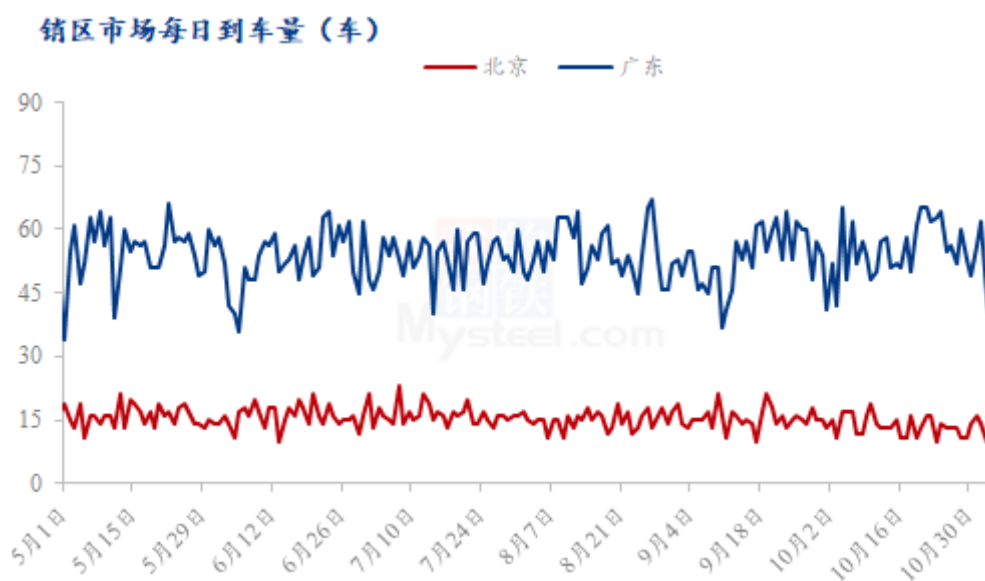
数据来源：钢联数据

图3 代表市场淘汰鸡周度出栏量

淘汰鸡出栏量减少，本周 Mysteel 农产品对全国 11 个重点产区 19 个代表市场的淘汰鸡出栏量进行监测统计，总出栏量 42.65 万只，环比跌幅 8.48%。本周多数市场适龄老鸡较少，且蛋价位置较高，养殖单位惜售情绪明显，出栏意愿较低，多以压栏代替补栏；近期东北，河北及山东等市场受疫情封控影响，交通受限，导致产区部分老鸡被迫压栏，整体来看，本周淘汰鸡出栏量呈递减走势。目前疫情形势较紧张，突发因素较多，适龄待淘老鸡数量相对有限，预计下周出栏量或变化不大。

淘汰日龄减稳定，本周 Mysteel 农产品对全国 11 个重点产区 19 个代表市场的淘汰日龄进行监测统计，本周平均淘汰日龄 535 天，较上周持平。其中平均日龄最高 570 天，最低 500 天，本周淘鸡价格高位震荡，养殖端盈利尚可，多数养殖单位顺势淘汰，部分市场受疫情封控影响老鸡被迫压栏，整体来看，本周淘汰日龄稳定。

3.2 需求面分析



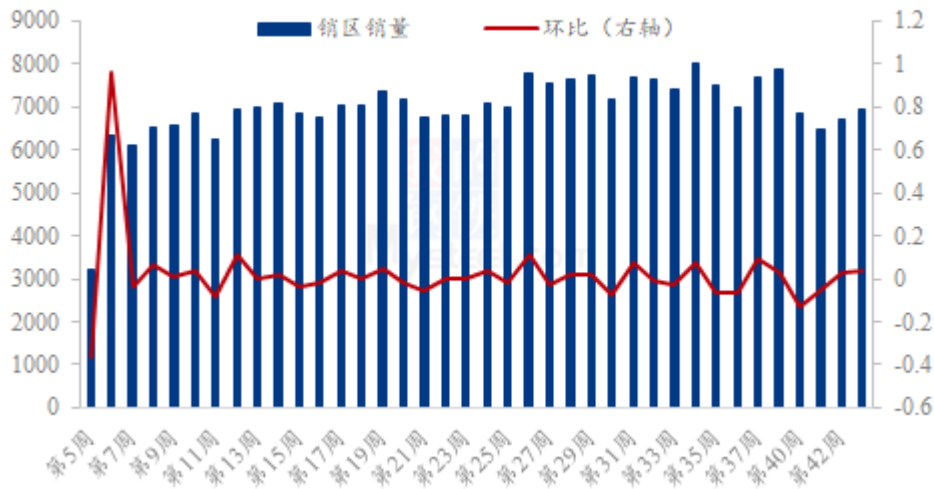
数据来源：钢联数据

图 4 销区市场到车量对比图

北京到车量分析：本周北京市场到货 93 车，较上周到车量减少 2 车，降幅 2.11%。周内北京市场受产区新冠疫情反弹影响，日到车量有一定波动，但终端需求相对稳定，到车总量相对平稳，日均到车量在 13 车左右。

广东到车量分析：本周广东市场到货 360 车，较上周到车量减少 57 车，降幅 13.67%。周内广东市场到车总量有所减少，受省内以及产区新冠疫情散发影响，局部市场流通受限，对产区发车以及广东销区到车形成一定限制，尤其临近周末广州槎头市场封控，槎头市场无到车，本周广东市场到车量降幅明显，日均到车量在 57 车左右。

销区市场销量统计 (吨)



数据来源：钢联数据

图 5 销区市场销量统计图

销区销量增加：本周 Mysteel 农产品对全国五个代表销区市场进行数据监测统计，本周鸡蛋销量为 6958.13 吨，环比上涨 3.87%。上半周临近”双十一节“前促销活动，平台备货有所增加，同时终端走货尚可，贸易环节补货增加，下半周受局部销区新冠疫情扩散影响，终端需求亦有一定支撑，整体来看，本周需求面小幅转好，销区销量有所增加。

第四章 本周鸡蛋市场库存统计

表 2 全国重点地区生产与流通环节库存天数统计

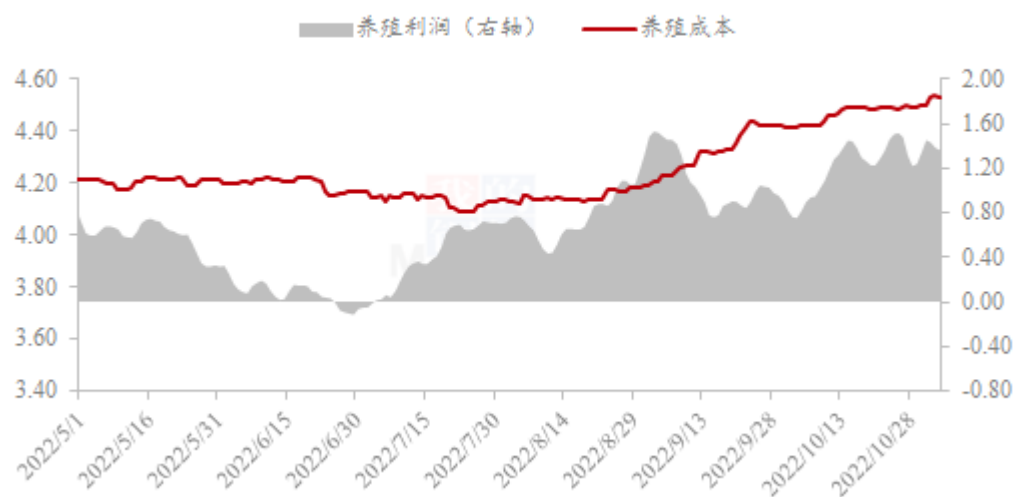
	山东	河南	河北	东北	湖北	江苏	西南	安徽	山西	西北
生产环节	0.33	1.17	0.60	1.40	0.00	0.00	0.40	0.00	1.00	0.67
流通环节	0.50	1.17	0.60	0.90	1.00	1.00	1.40	1.00	1.00	0.67

数据来源：钢联数据

截至本周四，生产环节库存为 0.66 天，较上周四减少 9.59%；流通环节库存为 0.92 天，较上周四减少 5.15%。周初蛋价上涨，养殖单位盈利尚可，多以积极出货为主，周中受多数产区疫情封控影响，运输不畅，产区库存天数被动增加，整体来看，本周生产环节库存环比减少。近期多地市场突发新冠疫情，产区出货困难，内销需求向好；然蛋价涨幅过大，终端接受能力有限，贸易商随销随采，观望情绪浓厚，本周贸易环节库存先增后减，平均天数略低于上周。

第五章 本周蛋鸡养殖成本与盈利理论值分析

蛋鸡养殖成本与盈利对比图（元/斤）



数据来源：钢联数据

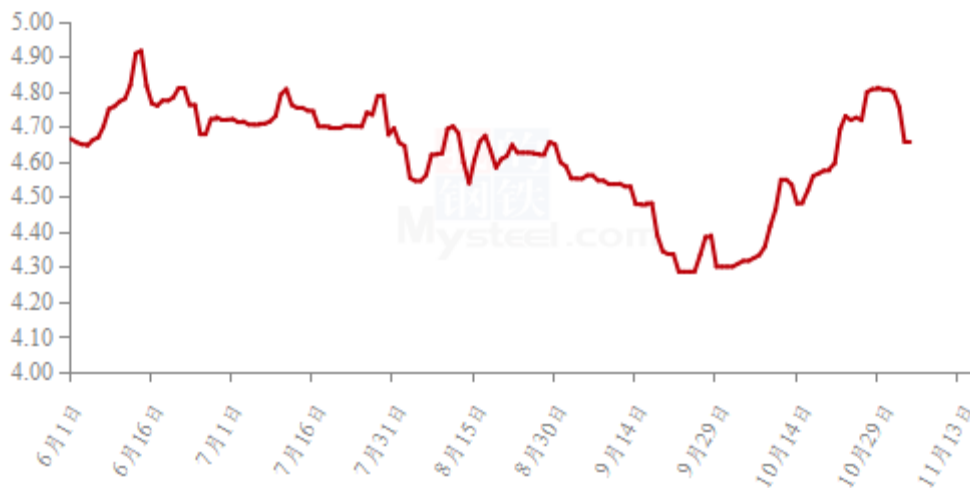
图 6 蛋鸡养殖成本与利润对比图

本周蛋鸡养殖成本为 4.51 元/斤，较上周上涨 0.02 元/斤，环比涨幅 0.45%；养殖盈利为 1.35 元/斤，较上周下跌 0.07 元/斤，环比跌幅 4.93%。本周全国玉米均价 2824 元/吨，较上周上涨 8 元/吨。主产区玉米报价坚定，下游到货成本高位，国内产销区玉米价格整体偏强。东北地区地趴粮销售较慢，农户要价坚定和局部物流受限，潮粮上量整体有限，需求有所好转，站台发运量提升，供应偏紧，价格高位。本周豆粕均价为 5547 元/吨，较上周上涨 67 元/吨。其一，影响进口大豆成本的主要因素价格未见下跌，相反多数出现上涨局面。其二，国内豆粕市场供给仍然偏紧，豆粕库存持续走低，库存跌至历史同期最低水平，价格上涨。综合来看，周内玉米与豆粕价格均呈上涨，本周蛋鸡养殖成本环比增加。本周鸡蛋现货市场呈先涨后跌走势，周初随着局部区域疫情反扑，终端囤货拉动市场需求，蛋价再次走高。目前终端消费对高价需求欠佳，市场走货一般。贸易环节对后市多持看空心态，拿货较为谨慎，周尾价格开始小幅下跌。本周主产区均价环比下跌，而养殖成本上涨，故周内养殖盈利环比下降。

第六章 相关产品

6.1 肉鸡

全国白羽肉鸡均价走势图（元/斤）



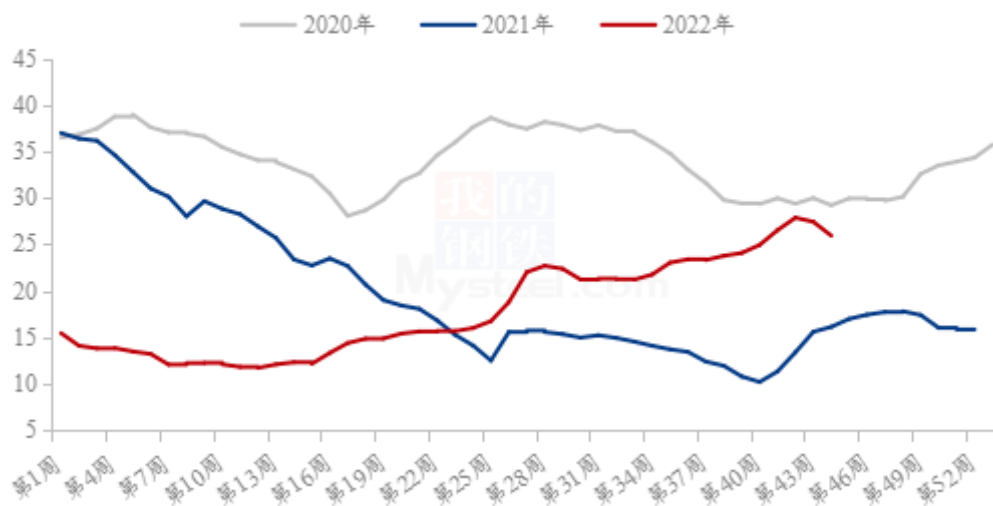
数据来源：钢联数据

图 7 肉鸡价格走势

本周白羽肉鸡先稳后跌，周后期甚至出现罕见的高报低走情况，周内全国棚前成交均价为 4.78 元/斤，较上周上涨 0.07 元/斤，环比涨幅为 1.49%，同比涨幅为 30.25%。上半周，山东屠宰企业在四川工人返乡前维持最大开工，毛鸡需求支撑价格高位震荡；下半周四川工人返乡后，毛鸡需求减弱，叠加山东新冠疫情的蔓延和东北新冠疫情的反扑，养户存在恐慌性出栏，短期内毛鸡供应充裕，压价收鸡，在周尾甚至出现罕见的高报低走状态，成交价格大幅走低。周内毛鸡出栏前移，后期鸡源缺口或将继续加大。

6.2 生猪

全国外三元生猪出栏均价走势图（元/公斤）



数据来源：钢联数据

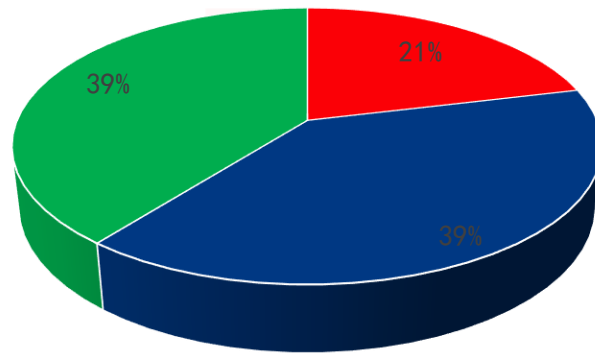
图 8 生猪价格走势

本周生猪出栏均价为 25.94 元/公斤，较上周下跌 1.49 元/公斤，环比下跌 5.43%，同比上涨 60.82%。本周猪价偏弱震荡，涨跌高频运行。供应方面来看，正值月度轮换，市场出栏节奏趋于平缓，虽连续跌价及政策引导，二次育肥有部分出栏，但近期消化有限，且前期产能去化仍在恢复，整体供应仍阶段性偏紧。需求方面来看，腌腊声音多有传出但贸易表现未能兑现，市场整体消费情绪偏低，预期仍需等待，虽边际向好但当前提振有限。整体来看，消费正在蓄力，猪价受支撑预期走强，不过企业出栏计划多有调增，二次育肥或集中出栏，加之政策调节持续，猪价大概率承压上行、仍存回落风险，短期行情走势偏弱震荡。

第七章 市场心态调研

市场心态调研

■ 看涨 ■ 看稳 ■ 看跌

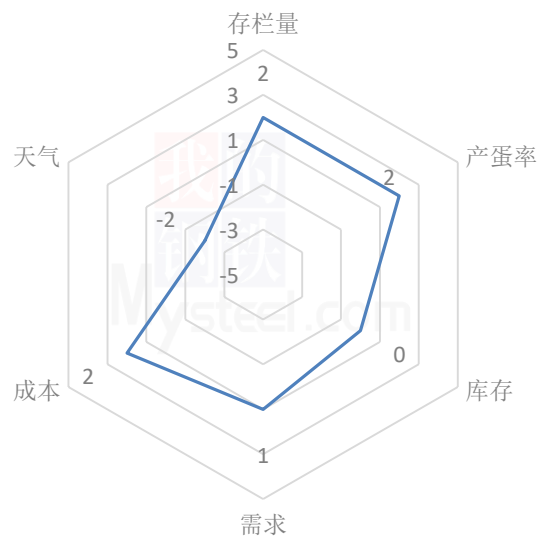


数据来源：钢联数据

图 9 市场心态调研

本周 Mysteel 农产品共对 66 家企业进行了下周市场心态调研，这 66 家企业中有 51 家是贸易端，15 家是养殖端。根据调研结果来看，其中看涨 14 家，占比 21%；看稳 26 家，占比 39%；看跌 26 家，占比 39%。

鸡蛋后市影响因素分析

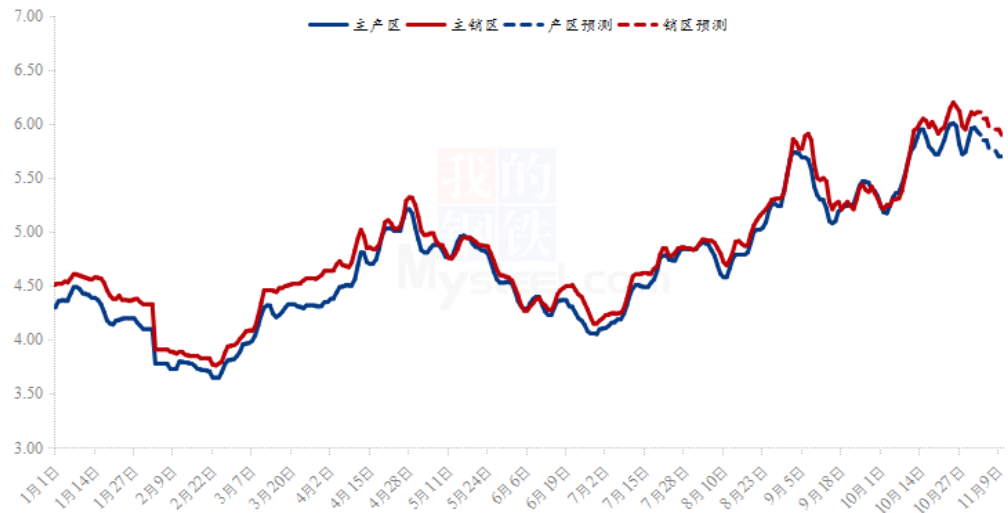


影响因素分析：

<p>存栏量：在产蛋鸡存栏量延续递减趋势。</p> <p>产蛋率：产蛋率有所恢复。</p> <p>需求：需求量维持正常水平。</p> <p>库存：维持正常偏低水平。</p> <p>成本：玉米、豆粕价格高位。</p> <p>天气：气温转凉，鸡蛋存储时间延长，蛋品质量得到提升。</p> <p>总结：对于当前的高价蛋，各环节恐高情绪明显，走货放缓，贸易商拿货多为谨慎，按需采购，时刻保持低位库存，顺势出货为主，综合来看，预计下周蛋价弱势盘整。</p>			
影响因素及影响力值说明			
5	重大利好	-5	重大利空
4	明显利好	-4	明显利空
3	一般利好	-3	一般利空
2	小幅利好	-2	小幅利空
1	弱势利好	-1	弱势利空
<p>注：以对价格的影响力确定利好利空因素，该因素的影响力指标是通过与市场人士充分沟通后结合市场客观情况进行的综合数值判定。</p>			

第九章 鸡蛋下周价格预测

国内产销区均价及预测走势图（元/斤）



数据来源：钢联数据

图 10 鸡蛋价格走势预测

从供应面看，进入11月份，新开产蛋鸡继续呈递减趋势，市场中小码蛋延续供应偏紧的态势；淘汰鸡方面，目前随着蛋价走弱，养殖户出栏意向有所增加，但多产区受新冠疫情影响，淘汰鸡出栏受阻，预计下周淘汰鸡出栏量也将继续保持低位，综合来看，目前道路运输不畅，供应端货源失衡现象仍旧存在，预计下周市场供应量将不会出现大的变化。

从需求面看，目前蛋价长时间高位，“双11”电商及商超平台采购量不及往年，同时受新冠疫情影响，学校及机构消费减少，且餐饮及旅游行业消费略见低迷，而食品企业随用随采为主，综合来看，下周消费端无明显利好提振，将延续弱势。

从市场心态看，市场看空心态持续，各环节控制库存低位，拿货谨慎，市场交易不温不火。

综合来看，预计下周鸡蛋市场跌后调整，下调幅度或在0.10-0.20元/斤，主产区均价预期在5.70-5.80元/斤上下。

资讯编辑：王秋雨 0533-7026115

资讯监督：王涛 0533-7026866

资讯投诉：陈杰 021-26093100