

稻米市场

周度报告

(2022.10.27-2022.11.3)



Mysteel 农产品

编辑：岳姝帆

电话：0533-7027156

邮箱：yuesf@mysteel.com

传真：0533-26093064

稻米市场周度报告

(2022. 10. 27-2022. 11. 3)

研究方法及标准

报告中的数据皆为本机构自有的调研数据，我们通过与市场业内人士的电话交流、在线交流、实地调研等方式对报告中数据进行验证和修正，以力求真实的反馈市场情况，并给出相应的结论，为客户的决策提供必要的帮助和参考。

报告可信度及声明

Mysteel 农产品力求以最详实的信息为客户提供指导与帮助，但对于据此报告做出的任何商业决策可能产生的风险，本机构不承担任何法律责任。

目 录

稻米市场周度报告.....	- 2 -
本周核心观点.....	- 1 -
第一章 本周稻米市场主要指标概述.....	- 1 -
1.1 稻谷市场行情分析.....	- 1 -
1.2 大米市场行情分析.....	- 2 -
1.3 销区市场价格行情分析.....	- 3 -
1.4 本周国内期货市场.....	- 3 -
1.5 本周国外期货市场.....	- 4 -
第二章 国内稻米供需格局.....	- 5 -
2.1 全国米厂平均开机率分析.....	- 5 -
2.2 国储拍卖情况.....	- 5 -
第三章 副产品和相关产品情况.....	- 6 -
3.1 副产品行情回顾.....	- 6 -
3.2 相关产品情况回顾.....	- 6 -
第四章 市场心态解读.....	- 7 -
4.1 籼稻市场心态解读.....	- 7 -

4.2 粳稻市场心态解读.....	- 8 -
第五章 大米后市影响因素分析	- 9 -
第六章 稻米市场走势分析预测	- 10 -

本周核心观点

本周稻米市场最低收购价启动地区已达四省，分别为安徽、江苏、河南及湖北。市场价格多地稳定，局地受农户惜售及市场炒作等原因带动，预计仍有小幅上涨空间。目前全国地区新稻均已上市，各地收购进度不一，普通稻谷预计波动幅度有限，市场优质优价特征明显。糯稻表现强劲，虽部分地区已趋稳运行，但价格相对高位。

第一章 本周稻米市场主要指标概述

1.1 稻谷市场行情分析

表 1 稻谷到厂报价

单位：元/斤

地区	品种	上周均价	本周均价	涨跌
黑龙江	圆粒粳稻	1.28	1.28	0
	长粒香稻谷	1.55	1.55	0
吉林	超级稻谷	1.48	1.48	0
辽宁	辽星稻谷	1.50	1.50	0
江苏	新季粳稻	1.38	1.38	0
安徽	新季稻谷	1.28	1.33	0.05
湖南	新季黄华占稻谷	1.42	1.42	0
湖北	丰两优稻谷	1.35	1.35	0
江西	新季黄华占稻谷	1.40	1.40	0

数据来源：钢联数据

粳稻产区：本周稻谷市场价格依旧高位运行，部分品种涨势放缓，渐趋稳定。截至本周四（11月3日）北方市场圆粒粳稻主流价格 1.28-1.31 元/斤，长粒

香稻收购到厂主流价格 1.55-1.60 元/斤，具体以质论价。

籼稻产区：籼稻市场多地启动托市，对稻谷价格有一定支撑，局地出现上涨趋势。截至本周四（11月3日）南方市场新季中晚籼稻主流价格 1.25-1.36 元/斤，部分黄华占稻谷收购到厂高价涨至 1.43-1.46 元/斤，优质稻系列高价在 1.50-1.70 元/斤不等。

糯稻产区：本周糯稻价格部分地区止涨趋稳。截至本周四（11月3日）黑龙江地区糯稻主流价格 1.80-1.88 元/斤，安徽地区长糯主流价格 1.65-1.80 元/斤，圆糯主流价格 1.80-1.90 元/斤。

1.2 大米市场行情分析

表 2 大米出厂报价

单位：元/斤

地区	品种	上周均价	本周均价	涨跌
黑龙江	圆粒米	1.78	1.78	0
	长粒香米	2.30	2.30	0
吉林	超级稻米	2.00	2.00	0
辽宁	辽星米	1.98	1.98	0
江苏	新季粳米	1.82	1.82	0
安徽	丰两优米	1.80	1.83	0.03
湖南	黄华占精米	2.20	2.20	0
湖北	丰两优米	1.88	1.88	0
江西	黄华占精米	2.10	2.10	0

数据来源：钢联数据

粳米产区：本周粳米下游消化缓慢，走量不快，主流维持稳定态势。截至本

周四（11月3日）北方市场普通粳米主流价格 1.78-1.95 元/斤，品种间存价差，长粒香米主流价格 2.25-2.30 元/斤，具体以质论价。

籼米产区：本周籼米价格总体保持稳定，局地稻价上涨，米价同步跟涨。截至本周四（11月3日）南方市场新季籼米主流价格 1.80-1.90 元/斤，黄华占精米出厂价格 2.05-2.30，按质论价。

糯米产区：本周糯米购销平稳，下游维持平稳走货。截至本周四（11月3日）黑龙江地区糯米主流价格 2.50-2.65 元/斤，安徽地区目前上市的长粒及圆粒糯米出厂价格 2.60-2.70 元/斤。

1.3 销区市场价格行情分析

表 3 部分销区市场大米报价

单位：元/公斤

地区	品种	上周批发价	本周批发价	涨跌
黑龙江	一级晚粳米	5.70	5.70	0
黑龙江	一级粳糯米	5.38	5.38	0
江苏	一级晚粳米	4.66	4.66	0
安徽	一级晚籼米	5.18	5.18	0
江西	一级晚籼米	4.92	4.92	0

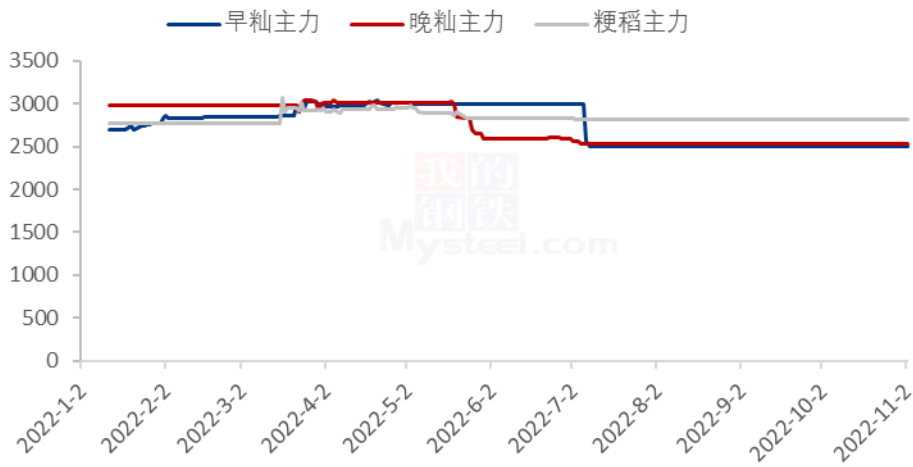
数据来源：浙江粮油交易网

本周销区市场主流价格几无变化，下游消化有限，新粮上市已有月余，业者心态渐趋理性，虽市场不乏炒作刺激，总体来看，反映到终端力度较弱。

1.4 本周国内期货市场

截至 11 月 2 日期货郑粳稻主力合约、早籼稻主力合约与晚籼稻主力合约均未开盘。（备注：郑商所早籼稻、晚籼稻和粳稻当日未开盘情况，延续上一开盘日的收盘价作图）

2022年国内稻谷期货价格走势（单位：元/吨）



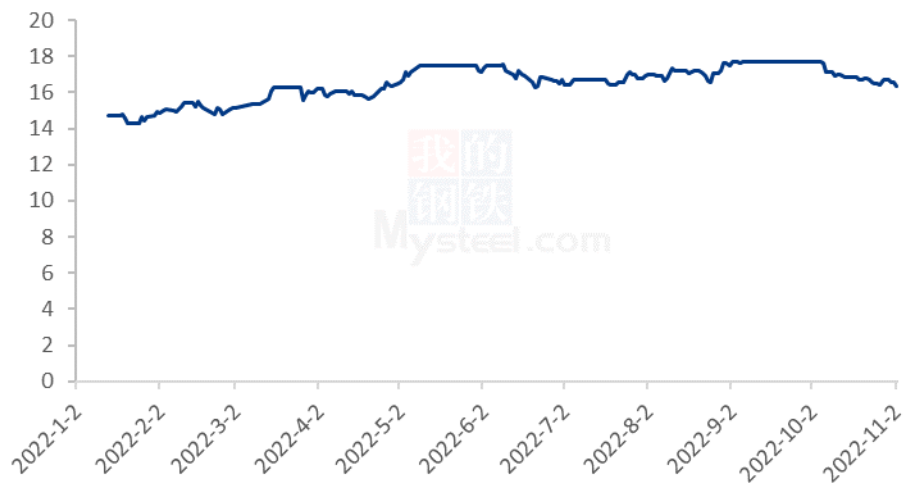
数据来源：钢联数据

图 1 2022 年国内稻谷期货价格走势

1.5 本周国外期货市场

截至 11 月 2 日 CBOT 糙米主力合约收盘价 17.57 美元/英担，较上周上涨 1.2 美元/英担。（备注：当日未开盘情况，延续上一开盘日的收盘价作图）

2022年CBOT糙米价格走势（单位：美元/英担）



数据来源：钢联数据

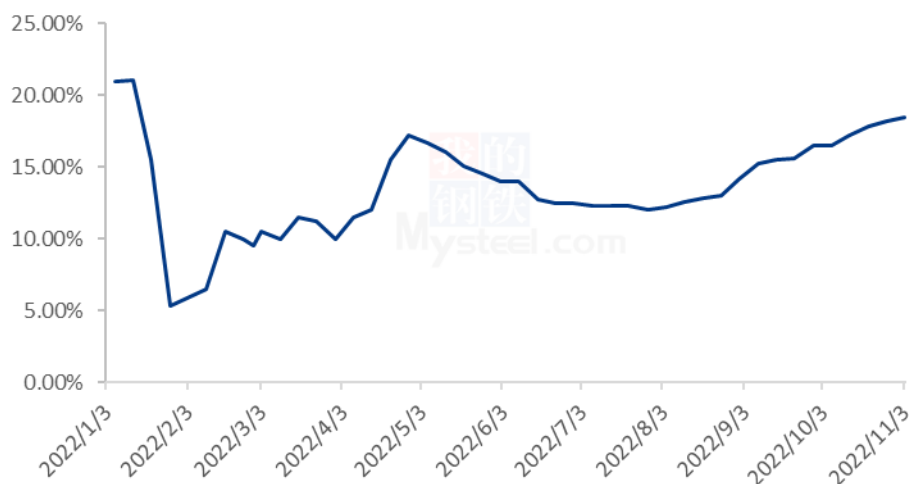
图 2 2022 年 CBOT 糙米价格走势

第二章 国内稻米供需格局

2.1 全国米厂平均开机率分析

本周全国米厂平均开工率 18.5%左右，较上周波动不大。米企反映订单不多，加工氛围不足，灵活调整开机。短期市场利好有限，预计下周将延续低迷开机。

2022年全国米厂平均开机率



数据来源：钢联数据

图 3 2021-2022 年全国大米主产区米厂平均开机率

2.2 国储拍卖情况

表 4 稻谷最低收购价 9 月 27 日 (2018-2021 年) 交易结果

单位：数量：吨；价格：元/吨

品种	计划数量	成交数量	成交率	最高价	最低价	平均价
粳稻	301338	4962	0.2%	2660	2580	2620
中晚籼稻	311742	26620	8.54%	2665	2480	2572.5
早籼稻	0	-	-	-	-	-
合计	613080	31582	5.15%	2665	2480	2565.48

数据来源：国家粮食交易中心

国储停拍。

第三章副产品和相关产品情况

3.1 副产品行情回顾

表 5 大米副产品行情回顾

地区	油糠 (元/斤)			毛碎米 (元/斤)			稻壳 (元/吨)		
	上周	本周	涨跌	上周	本周	涨跌	上周	本周	涨跌
黑龙江	1.40	1.38	-0.02	1.30	1.30	0	400	370	-30
吉林	1.35	1.35	0	1.35	1.35	0	450	420	-30
辽宁	1.35	1.35	0	1.40	1.40	0	430	400	-30
江苏	1.43	1.43	0	1.45	1.45	0	330	330	0
湖南	1.53	1.53	0	1.48	1.48	0	440	440	0
湖北	1.57	1.57	0	1.45	1.48	0.03	450	500	50
安徽	1.42	1.42	0	1.40	1.40	0	450	450	0
江西	1.56	1.55	-0.01	1.45	1.45	0	450	450	0

数据来源：钢联数据

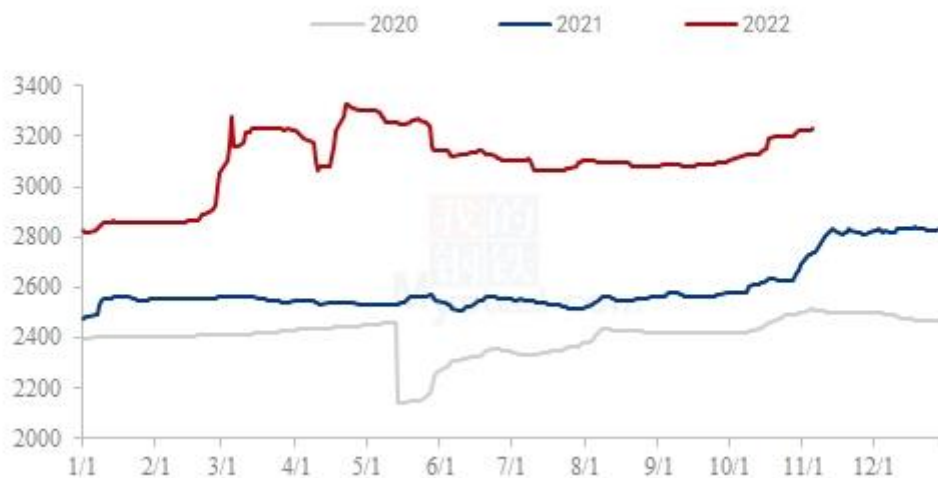
全国米企开机率变化不大，大米副产品价格稳中小幅调整。截至本周四（11月3日）北方粳油糠主流价格 1.35-1.45 元/斤，南方籼油糠主流价格 1.40-1.58 元/斤。北方毛碎米主流价格 1.30-1.45 元/斤，南方毛碎米主流价格 1.40-1.50 元/斤。北方稻壳出厂主流价格 350-450 元/吨，南方稻壳出厂主流价格 400-580 元/吨。地区间存质量差异，按质论价。

3.2 相关产品情况回顾

截至本周（10月28日-11月3日）全国小麦市场均价在 3224 元/吨，较上周（10月21日-10月27日）3203 元/吨，上涨 21 元/吨，涨幅 0.66%。

本周小麦市场价格先稳后涨，市场购销积极。部分地区受新冠疫情影响，小麦跨区域流通受限，企业收购上量稀少。农户出货积极性一般，部分粮商随收随走，逢高获利了结。部分粮商前期建库成本较高，持粮待涨，市场购销心态不一。制粉企业根据自身库存和上货量情况灵活调整收购价格，市场价格频繁震荡波动。预计下周小麦价格震荡偏强运行。

2020年-2022年主产区小麦价格走势（元/吨）

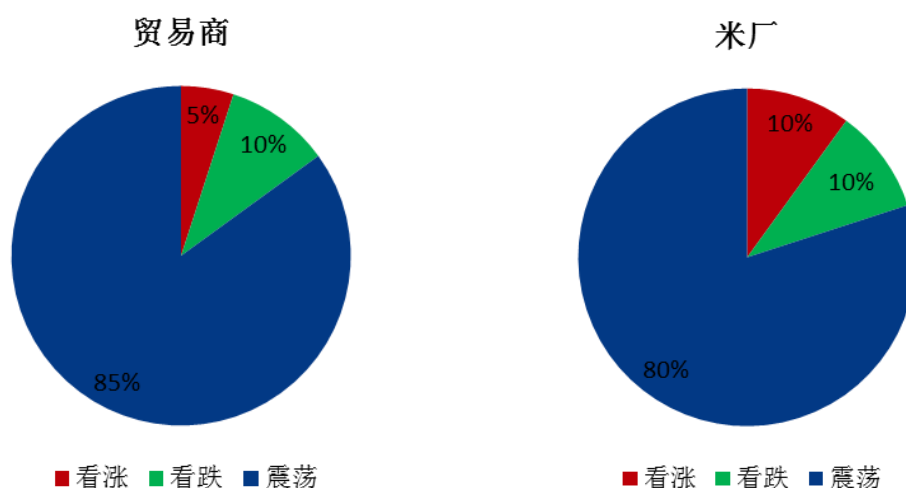


数据来源：钢联数据

图 4 小麦主产区市场价格

第四章 市场心态解读

4.1 籼稻市场心态解读



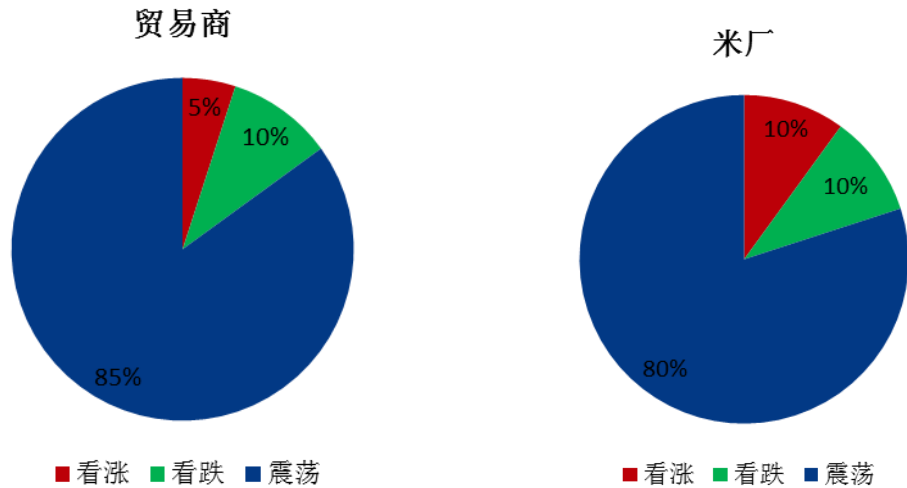
数据来源：钢联数据

图 5 贸易商与米厂心态解读（籼稻）

样本数量：贸易商 10，米厂 10。

本周粳稻谷市场调研得知，业者对于后期多持观望心态，目前大米需求不佳，米企订单不多，贸易商出货速度较慢，业者操作心态较为谨慎。

4.2 粳稻市场心态解读



数据来源：钢联数据

图 6 贸易商与米厂心态解读（粳稻）

样本数量：贸易商 10，米厂 10。

本周粳稻谷市场调研得知，业者心态不一。对于普通品种而言，价格基本已成定局；优质稻品种及糯稻，少数业者仍有看涨心态。主因今年糯稻的种植面积减少明显，市场炒作声音高涨。

第五章 大米后市影响因素分析



图 6 大米后市价格影响因素分析

影响因素分析：

开工：开工率低迷，需求清淡； **产量：**产量较低，米厂订单有限

库存：库存不高，米企接单加工； **需求：**天气炎热，进入淡季

成本：成本高企，对价格支撑明显； **出口：**出口订单稳定，后市利好

总结：米厂新单有限，大米走货缓慢，后市价格在成本支撑下稳定为主。

影响因素及影响力值说明

5	重大利好	-5	重大利空
4	明显利好	-4	明显利空
3	一般利好	-3	一般利空
2	小幅利好	-2	小幅利空
1	弱势利好	-1	弱势利空

注：以对价格的影响力确定利好利空因素，该因素的影响力指标是通过与市场人士充分沟通后结合市场客观情况进行的综合数值判定。

第六章 稻米市场走势分析预测

粳米预测：北方地区新季粮源继续供应市场，普通品种价格基本稳定，优质系列农户依旧有惜售情绪。但终端需求仍显疲软，预计大米涨幅有限。

籼米预测：本周多地购销平淡，业者择优采购原粮，接单少量加工为主。短期市场缺乏利好，预计大米走量仍旧缓慢。主流价格或将延续平稳态势。



数据来源：钢联数据

图 7 主要品种大米均价走势预测

资讯编辑：岳姝帆 0533-7027156

资讯监督：王涛 0533-7026866

资讯投诉：陈杰 021-26093100