

柠檬酸市场

周度报告

(2022.10.27-2022.11.3)



Mysteel 农产品

编辑：邹雨微

电话：05337026865

邮箱：zouyuwei@mysteel.com

柠檬酸市场周度报告

(2022. 10. 27-2022. 11. 3)

研究方法及标准

报告中的数据皆为本机构自有的调研数据，我们通过与市场业内人士的电话交流、在线交流、实地调研等方式对报告中数据进行验证和修正，以力求真实的反馈市场情况，并给出相应的结论，为客户的决策提供必要的帮助和参考。

报告可信度及声明

Mysteel 农产品力求以最详实的信息为客户提供指导与帮助，但对于据此报告做出的任何商业决策可能产生的风险，本机构不承担任何法律责任。

目 录

柠檬酸市场周度报告	- 2 -
本周核心观点	- 1 -
第一章 本周柠檬酸基本面概述	- 1 -
第二章 柠檬酸市场行情回顾	- 1 -
第三章 柠檬酸供应分析	- 2 -
第四章 柠檬酸厂家利润	- 3 -
第五章 相关产品分析	- 4 -
第六章 柠檬酸心态调研	- 5 -
第七章 柠檬酸后市影响因素分析	- 6 -
第八章 柠檬酸行情展望	- 7 -

本周核心观点

本周，柠檬酸市场行情弱稳运行。行业供应尚可，厂家装置正常生产，下游需求持续偏弱，部分地区发运受限。现阶段，下游及贸易商观望情绪较浓，按需采买，随销随补为主。原料玉米价格高位小幅上涨，一定程度上支撑柠檬酸价格。预计下周柠檬酸市场价格或继续暂稳运行。

第一章 本周柠檬酸基本面概述

表 1 柠檬酸供需一览表

	类别	本周	上周	涨跌
	柠檬酸企业开机率	70%	70%	-
需求	饮料	渐入淡季，饮料需求减少		
	日化	开工尚可，需求放量有所增加		
	食品	需求略有好转，但整体放量有限		
	出口	出口市场需求回归正常水平，整体不及预期		
利润	柠檬酸（元/吨）	173.9	208.5	-34.6
价格	一水柠檬酸（元/吨）	5800	5800	-
	无水柠檬酸（元/吨）	6300	6300	-

数据来源：钢联数据

第二章 柠檬酸价格分析

本周，柠檬酸市场价格延续稳定态势运行，截至本周四，食品级一水柠檬酸主流成交价 5800-7800 元/吨，较上周持平，食品级无水柠檬酸主流成交价 6300-8000 元/吨，较上周持平。

柠檬酸现货市场行情持续偏弱运行。柠檬酸价格涨跌互现，市场进入多空博弈阶

段。原料玉米价格高位小幅上涨，企业生产成本增加，亏损增多，支撑柠檬酸价格平稳，但下游需求相对低迷，利空柠檬酸价格。

2021年-2022年柠檬酸出厂价格走势（元/吨）

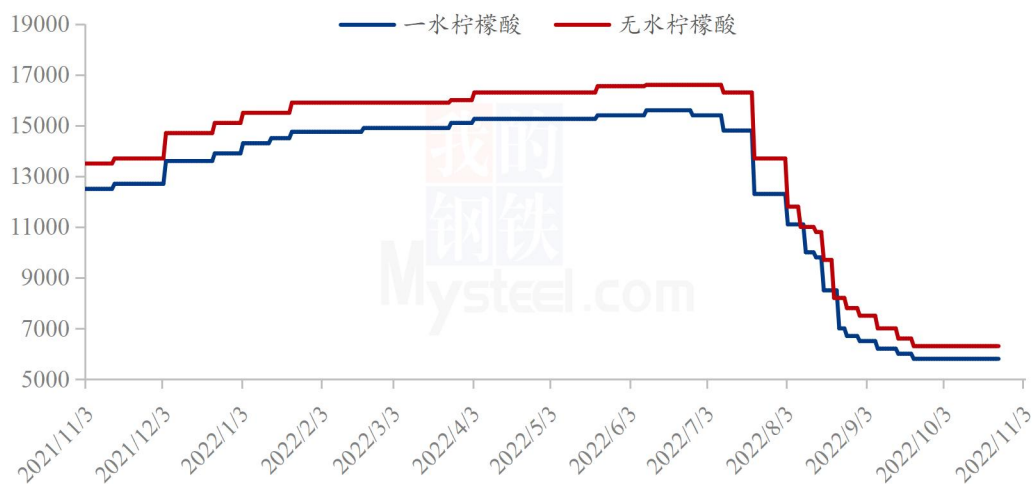


图 1 2021-2022 年柠檬酸价格走势

数据来源：钢联数据

第三章 柠檬酸供应分析

柠檬酸企业开机率变化

据钢联监测数据显示，本周，柠檬酸行业开机率为 70%，较上周持平。目前，柠檬酸供应充足，生产企业库存水平尚可。

2021-2022年柠檬酸行业开机率

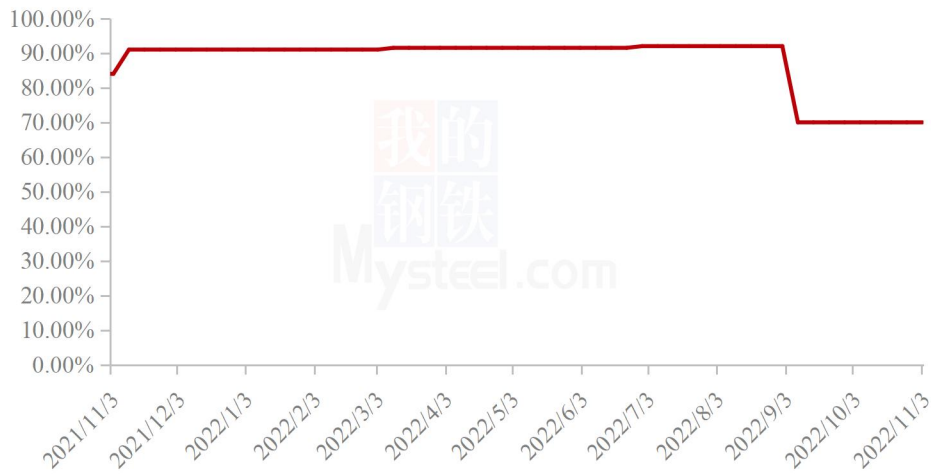


图 2 2021-2022 年柠檬酸行业开工走势图

数据来源：钢联数据

第四章 柠檬酸厂家利润

据钢联监测数据显示，本周柠檬酸原料玉米价格高位上涨，山东某玉米深加工企业玉米收购周度价格参考 3020 元/吨，较上周上涨 30 元/吨，山东市场硫酸周度均价参考 225 元/吨，较上周减少 50 元/吨。柠檬酸周平均生产成本 6206.5 元/吨，本周，山东市场食品级一水柠檬酸均价参考 5800 元/吨；副产品方面，本周蛋白 24%、脂肪 10% 的柠檬酸渣合同均价参考 3250 元/吨，较上周下降 50 元/吨；综合本周各相关产品变动情况，对冲完副产品，统计所得本周柠檬酸行业利润为 173.9 元/吨，盈利较上周缩减 34.6 元/吨。（柠檬酸生产成本照 1 吨柠檬酸需要消耗 1.7 吨玉米计算。原料价格采取就高原则。）

2021-2022年某企业柠檬酸利润走势图（元/吨）

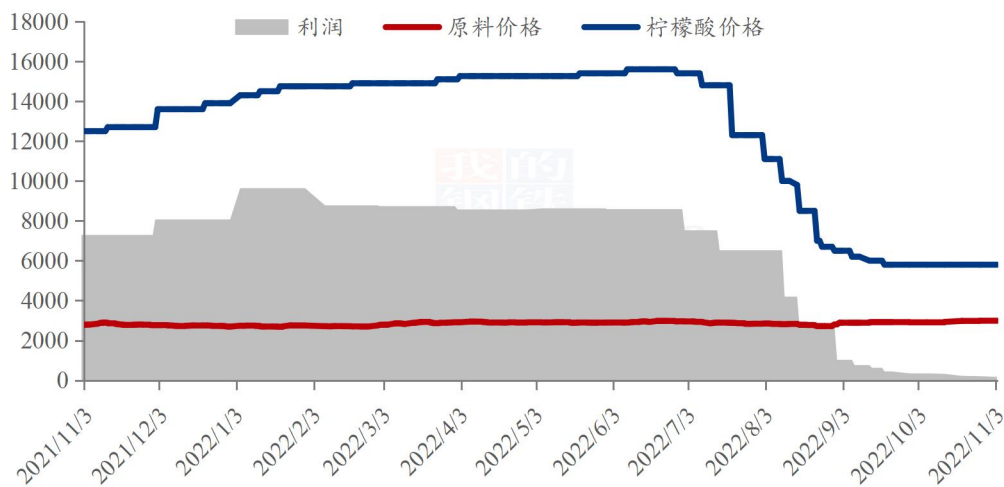


图 3 2021-2022 年柠檬酸利润走势图

数据来源：钢联数据

第五章 相关产品分析

表 2 玉米价格一览

类别	本周	上周	涨跌
玉米价格（元/吨）	2524	2816	8

本周全国玉米均价 2824 元/吨，较上周上涨 8 元/吨，上涨幅度 0.28%。主产区玉米报价坚定，下游到货成本高位，国内产销区玉米价格整体偏强。东北地区地趴粮销售较慢，农户要价坚定和局部物流受限，潮粮上量整体有限，需求有所好转，站台发运量提升，供应偏紧，价格高位。华北企业到货以本地粮购销为主，农户售粮积极性不高，深加工企业门前到货量维持低位，饲料企业干粮收购无量，企业价格持续上涨。南方销区受到货成本高位提振，本周价格上涨，饲料企业刚性补库为主，个别地区逐渐开始建仓，关注产区售粮进度和后期进口玉米价格。

2020-2022年全国玉米均价走势（元/吨）



数据来源：钢联数据

图 4 2020-2022 年全国玉米均价走势

第六章 柠檬酸心态调研

柠檬酸生产企业心态调研

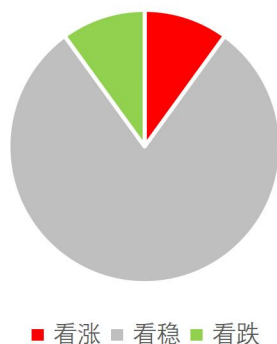


■ 看涨 ■ 看稳 ■ 看跌

调研市场 4 家生产企业，其中 100% 看稳。主要是柠檬酸价格触底，价格击穿成本线，厂家企稳心态强烈。但需求偏弱，上涨动力不足，预计柠檬酸价格暂时稳定为主。

图 5 柠檬酸生产厂家心态分析

柠檬酸贸易商心态调研



调研市场 20 家贸易商，其中 80% 看稳，10% 看涨，10% 看跌。看稳主要是下游需求偏弱，价格上涨利好支撑不足。看涨主要是因为柠檬酸价格触底，预计会出现反弹。看跌主要是考虑到物流受限，部分下游有厂家无法开机，需求低迷。

图 6 柠檬酸贸易商心态分析

数据来源：钢联数据

第七章 柠檬酸后市影响因素分析



图 7 柠檬酸后市影响因素分析

数据来源：钢联数据

影响因素分析:

开工: 开工率维持高位, 利空价格; 反之则利好。

产量: 产量增加, 利空后市; 反之则利好。

库存: 库存水平略高, 利空后市; 反之则利好。

需求: 下游减产, 需求低迷, 利空价格; 反之则利好。

成本: 成本高企, 对价格支撑明显, 利好价格; 反之则利空。

出口: 出口订单稳定, 后市利好; 反之则利空。

影响因素及影响力值说明

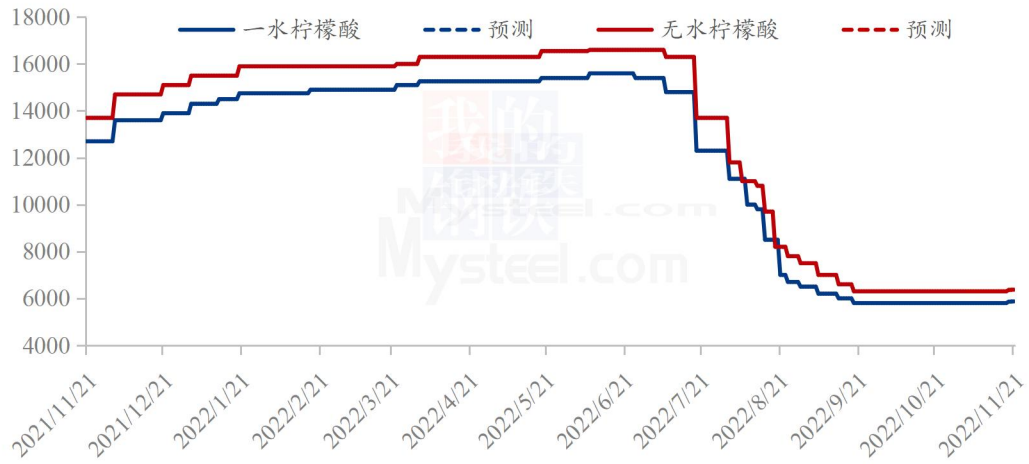
5	重大利好	-5	重大利空
4	明显利好	-4	明显利空
3	一般利好	-3	一般利空
2	小幅利好	-2	小幅利空
1	弱势利好	-1	弱势利空

注: 以对价格的影响力确定利好利空因素, 该因素的影响力指标是通过与市场人士充分沟通后结合市场客观情况进行的综合数值判定。

第八章 柠檬酸行情展望

供应方面, 酸企正常供应货源, 开机处于中高位水平, 库存尚可。需求方面, 饮料行业进入淡季, 需求减少。部分地区发运受限, 下游厂家开机受阻, 国内下游需求持续偏弱。国外需求稍有好转但不及预期。原料方面, 华北企业到货以本地粮购销为主, 农户售粮积极性不高, 深加工企业门前到货量维持低位, 企业收购价格持续上涨。上游企业成本不断增加, 盈利空间逐渐萎缩。利空偏多, 利好支撑不足, 柠檬酸价格暂稳为主。柠檬酸作为外向出口型行业, 后续价格变动还重点关注外贸签单情况。预计下周柠檬酸市场行情暂稳运行为主。

柠檬酸价格走势预测图（元/吨）



注：图中虚线部分为未来两周该产品的价格走势预测。

图 8 柠檬酸价格走势预测图

数据来源：钢联数据

资讯编辑：邹雨微 0533-7026865

资讯监督：王 涛 0533-7026866

资讯投诉：陈 杰 021-26093100