

# 鸡蛋市场

# 月度报告

(2022.10)



## Mysteel 农产品

编辑：王秋雨、王娜娜、滕玉洁、王芳、

电话：0533-7026307

徐攀、张瑶、谢雪丽

传真：021-26093064

邮箱：[wangqiuyu@mysteel.com](mailto:wangqiuyu@mysteel.com)

我的  
钢铁  
Mysteel.com

农产品

# 鸡蛋市场月度报告

(2022. 10)

## 研究方法及标准

报告中的数据皆为本机构自有的调研数据，我们通过与市场业内人士的电话交流、在线交流、实地调研等方式对报告中数据进行验证和修正，以力求真实的反馈市场情况，并给出相应的结论，为客户的决策提供必要的帮助和参考。

## 报告可信度及声明

Mysteel 农产品力求以最详实的信息为客户提供指导与帮助，但对于据此报告做出的任何商业决策可能产生的风险，本机构不承担任何法律责任。



## 目录

鸡蛋市场月度报告.....	- 1 -
本月核心观点.....	- 1 -
第一章 市场关键指标汇总.....	- 1 -
第二章 本月鸡蛋市场行情回顾 .....	- 2 -
2.1 本月鸡蛋现货价格分析 .....	- 3 -
2.2 本月鸡蛋期货市场回顾 .....	- 4 -
第三章 本月鸡蛋市场基本面分析 .....	- 5 -
3.1 供应面分析.....	- 5 -
3.2 需求面分析.....	- 7 -
第四章 本月鸡蛋市场库存统计 .....	- 9 -
第五章 本月蛋鸡养殖成本与利润分析.....	- 9 -
第六章 相关产品 .....	- 10 -
6.1 肉鸡.....	- 10 -
6.2 生猪.....	- 11 -
第七章 市场心态调研.....	- 12 -
第八章 鸡蛋后市影响因素分析 .....	- 12 -



## 本月核心观点

本月主产区均价 5.69 元/斤，较上月上涨 0.29 元/斤，涨幅 5.37%；5.80 元/斤，较上月上涨 0.32 元/斤，涨幅 5.84%，月内产销区价格震荡上涨走势，中秋节后国庆节前市场集中淘汰老鸡，且新开产蛋鸡数量相对有限，导致国庆节后供应面略显偏紧，尤其局部红蛋紧缺，叠加近期新冠疫情点状爆发，终端需求明显好转；11 月份保持供需两弱，预计鸡蛋市场将会震荡下行，下调幅度在 0.20-0.30 元/斤左右，预计主产区均价在 5.70-5.80 元/斤。

## 第一章 市场关键指标汇总

表 1 关键指标汇总

	类别	本月	上月	涨跌
价格	主产区价格（元/斤）	5.69	5.40	5.37%
	主销区价格（元/斤）	5.80	5.48	5.84%
供应	在产蛋鸡存栏量	11.12	11.19	0.63%
	淘汰鸡出栏量	219.03	248.22	11.76%
	淘汰鸡日龄	536	531	5
需求	北京市场到车量	426	462	7.79%
	广东市场到车量	1709	1606	6.41%
	销区日均销量（千吨）	1.00	1.07	6.54%
库存	生产环节	0.53	0.60	11.67%
	流通环节	0.77	0.90	14.44%
利润	蛋鸡养殖成本	4.47	4.32	3.47%
	蛋鸡养殖利润	1.22	1.08	12.96%

## 第二章 本月鸡蛋市场行情回顾

表 2 重要地区走势回顾

地区	本月均价	上月均价	涨跌幅	本月行情回顾
辽宁	5.63	5.22	7.85%	本月辽宁市场涨后呈高位震荡走势，月内辽宁市场供应面继续收紧，叠加辽宁多地疫情前后反扑，终端消费囤货积极性提升，推进市场流通速度，各环节整体库存压力不大，蛋价维持高位徘徊。11月市场需求或先弱后强，叠加不确定因素依旧存在，预计下月辽宁蛋价或延续高位震荡。
山东	5.64	5.27	7.02%	本月山东蛋价上涨为主，月内山东多地红蛋供应紧缺，库存维持低位，叠加新冠疫情反扑，各地终端囤货情绪增加，市场交投较为积极。预计下月蛋价或震荡下行为主。
江苏	5.72	5.37	6.52%	本月江苏市场震荡上涨。供应方面仍处正常偏低水平。受新冠疫情影响，交通运输受阻，鸡蛋运输受限，刺激部分需求短时提升，月内鸡蛋价格震荡上行。预计11月江苏蛋价或仍高位运行。
河北	5.44	5.12	6.25%	本月河北市场强势上行，月内河北市场供应偏紧，市场可流通货源不多，叠加河北多地市场疫情反扑，内销走货好转，市场整体出货节奏较快，受终端刚性需求带动影响，河北蛋价持续攀高。11月份供应面依然偏紧，需求端或变化不大，疫情等不确定因素巨多，预计11月份河北蛋价或高位震荡。
河南	5.67	5.33	6.38%	本月河南市场蛋价高位震荡，月内新冠疫情不断加重，封控管理区域不断增多，货源流通不畅，省内各地区内销需求表现不一，外销一般。贸易商拿货谨慎按需，时刻保持低位库存，顺势出货为主，市场蛋价多是跟随外围市场变动调整。预计11月份蛋价仍是高位徘徊。

湖北	5.66	5.53	2.35%	本月湖北市场蛋价高位调整，月内湖北市场多地受新冠疫情影响，货源流通受阻，局部区域货源偏紧，同时终端采购力度偏强，多方利好支撑蛋价长期处于高位，当前蛋价长期处于高位，各环节按需采购，多谨慎为主保持库存低位，预计下月湖北蛋价或震荡为主。
四川	6.05	6.02	0.50%	月内四川鸡蛋价格高位震荡，本月四川省内价格偏高，高价走货外销不具优势，内销较为一般，贸易环节有少量库存，省内价格多随外围市场波动，预计下月蛋价高位调整。

## 2.1 本月鸡蛋现货价格分析

全国鸡蛋主产区与主销区价格对比图（元/斤）

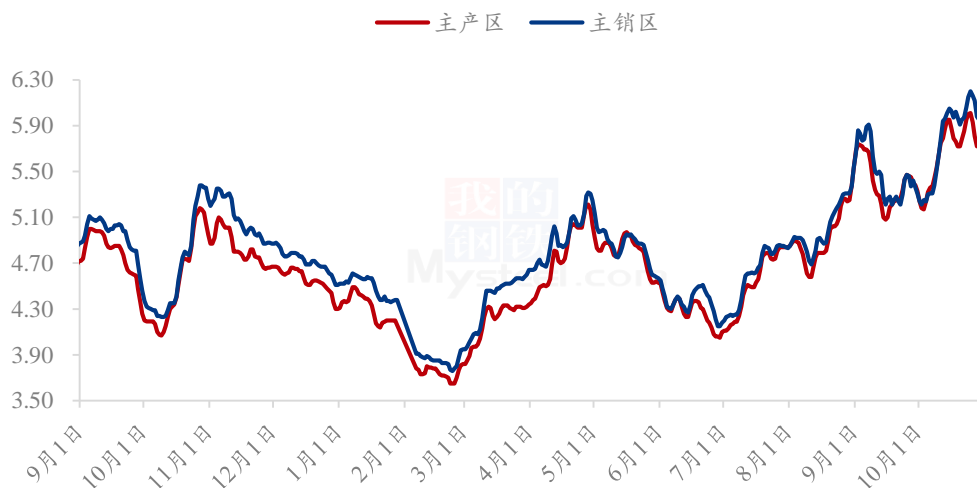


图 1 主产区与主销区鸡蛋价格走势对比图

**主产区：**月内主产区均价 5.69 元/斤，较上月上涨 0.29 元/斤，涨幅 5.37%，月内主产区价格高位震荡。月内产区货源供应偏紧，需求表现不一。上旬国庆节后各环节存补货需求，加之猪肉、鸡肉价格强势，推动蛋价上涨，同时新冠疫情反复，终端以家庭为单位的囤货现象频发，集中拉动蛋价不断冲高，蛋价涨至高位后，市场走货减缓，月中价格阶段性回调，但随着各环节库存逐渐清空，新一轮集中拿货开始，月末蛋价再次反弹。



**主销区：**月内主销区均价 5.80 元/斤，较上月上涨 0.32 元/斤，涨幅 5.84%，月内主销区价格高位整理。月内销区价格多是跟随产区涨落调整，各产区新冠疫情加重，影响面不断扩大，货源流通受阻，市场货源供应失衡，销区市场跟随产区节奏，顺势出货为主。

## 2.2 本月鸡蛋期货市场回顾

鸡蛋基差图（元/500千克）

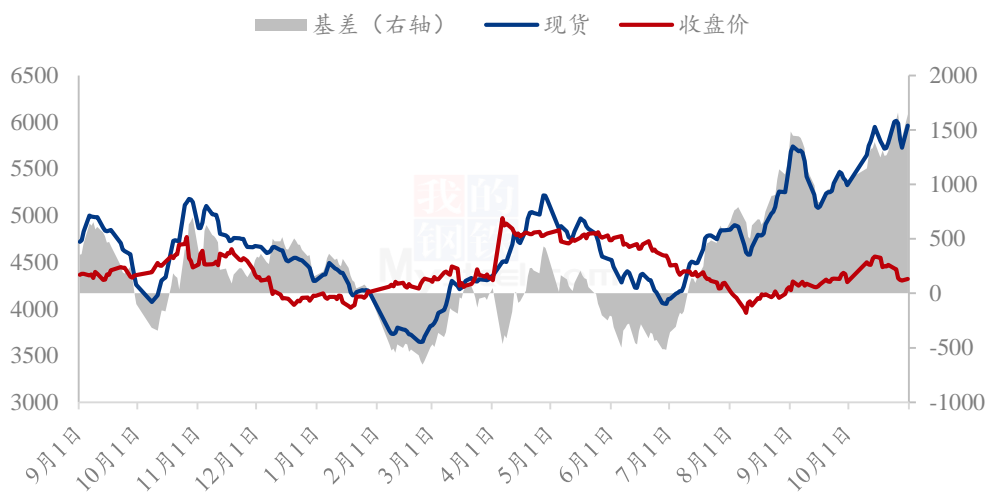


图 2 鸡蛋现货价格与期货价格走势对比图

本月鸡蛋期货主力合约 2301 呈现先涨后跌走势，月内最高收盘价 4560 元/500 千克，最低收盘价 4303 元/500 千克，价差 257 元/500 千克，加权平均价 4441 元/500 千克，较 9 月增加 157 元/500 千克。本月鸡蛋现货市场呈现震荡上涨走势，中秋节后国庆节前市场集中淘汰老鸡，且新开产蛋鸡数量相对有限，导致国庆节后供应面略显偏紧，尤其局部红蛋紧缺，叠加近期新冠疫情点状爆发，终端需求明显好转，蛋价偏强；本月现货市场对期货盘面的支撑略显不足，月初受现货市场影响，期货盘面高开，节后首个开盘日收盘价突破 4500 元/500 千克，上半个月继续上行，截至 10 月 14 日创本月高点，但下半月期货盘面略显弱势，顺势下跌为主，截至 10 月 28 日跌至本月收盘最低点。

## 第三章 本月鸡蛋市场基本面分析

### 3.1 供应面分析

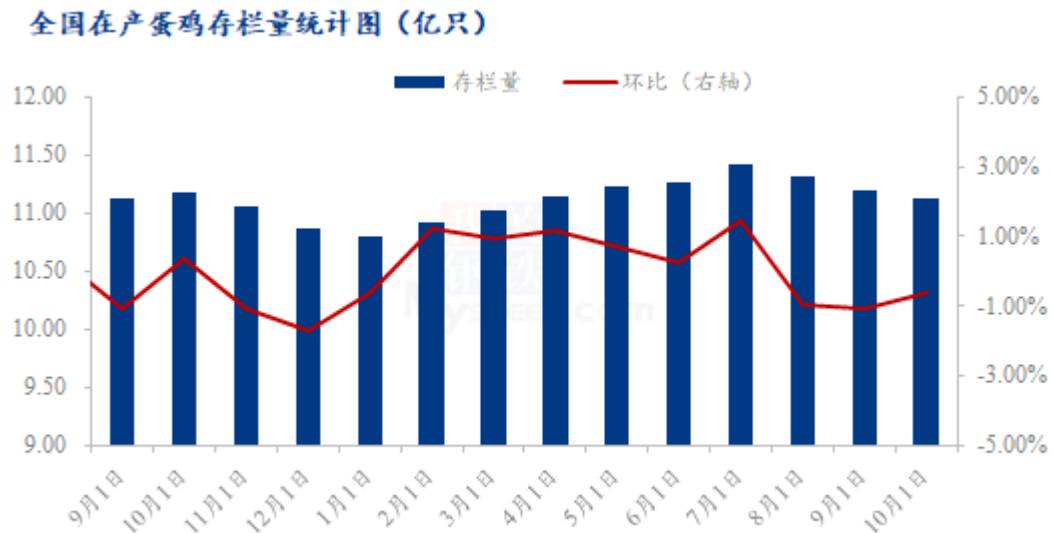


图 4 在产蛋鸡存栏量

**在产蛋鸡存栏量分析：**在产蛋鸡存栏量环比下降。本月全国在产蛋鸡存栏量约为11.12亿只，环比减幅0.63%，同比减幅0.45%。本月新开产的蛋鸡主要是今年6月份前后补栏的鸡苗，6月份全国迎来高温潮湿天气，散户育雏难度增加，加上月内蛋价下调，养殖户补栏积极性偏低，鸡苗销量环比降低9.15%，因此，本月新开产蛋鸡数量有所减少；淘鸡方面，一方面月内可淘老鸡数量仍然不多，另一方面由于月内蛋价偏高，养殖户延淘惜售，老鸡实际出栏量降幅明显，综合来看本月新开产蛋鸡数量有所减少，淘汰鸡出栏量亦有所减少，但新开产蛋鸡数量仍然低于淘汰鸡出栏量，在产蛋鸡存栏量环比有所下降，供应方面持续偏紧。

全国代表市场淘汰鸡月度出栏量统计图（万只）

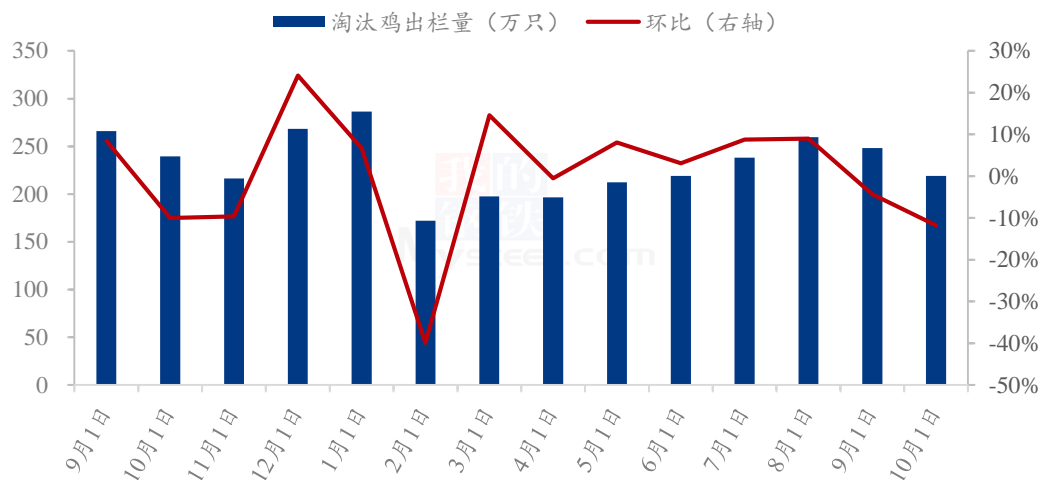


图 5 代表市场淘汰鸡月度出栏量

**淘汰鸡出栏量分析：**淘汰鸡出栏量减少，本月 Mysteel 农产品对全国 11 个重点产区 19 个代表市场的淘汰鸡出栏量进行监测统计，总出栏量 219.03 万只，环比跌幅 11.76%。本月淘汰鸡出栏量环比减少，一方面，月内鸡蛋价格连创新高，且养殖成本居高不下，养殖单位补栏情绪不高，多以延淘代替补栏以节约成本。另一方面，本月淘鸡供应量相对有限，下游消化速度一般，成交量不多；且疫情影响下交通受限，部分市场老鸡被迫压栏，市场有价无市居多。整体来看，本月整体淘汰鸡数量持续递减。后期市场不确定因素居多，预计下月淘鸡出栏量变化不大。

**淘汰鸡日龄分析：**淘汰日龄增加，本月 Mysteel 农产品对全国 11 个重点产区 19 个代表市场的淘汰日龄进行监测统计，本月平均淘汰日龄 536 天，环比增加 5 天。月内平均日龄最高 572 天，最低 500 天，本月蛋价位置偏高，养殖单位压栏惜售，且交通受阻部分老鸡被迫压栏，顾本月淘汰日龄小幅增加。

### 3.2 需求面分析

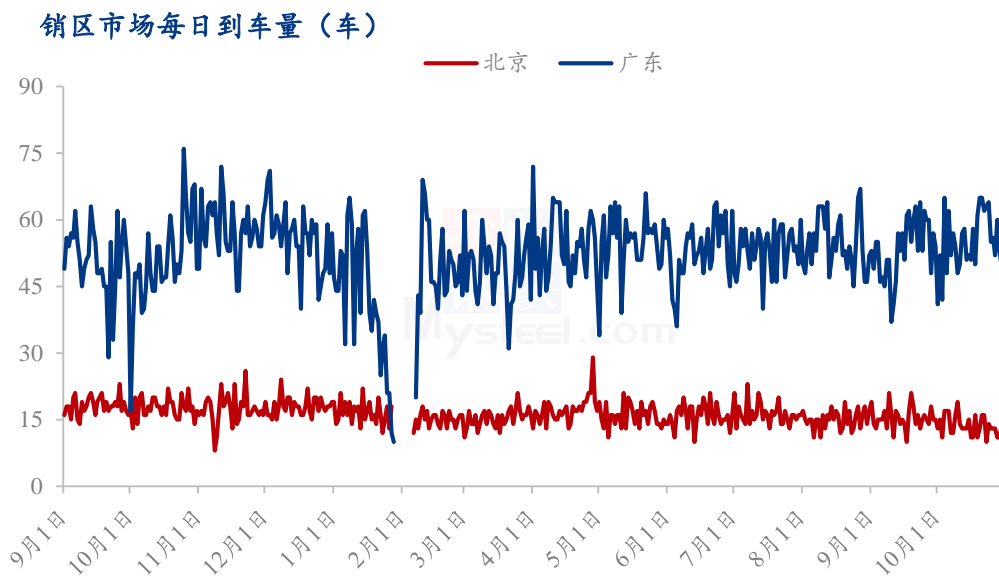
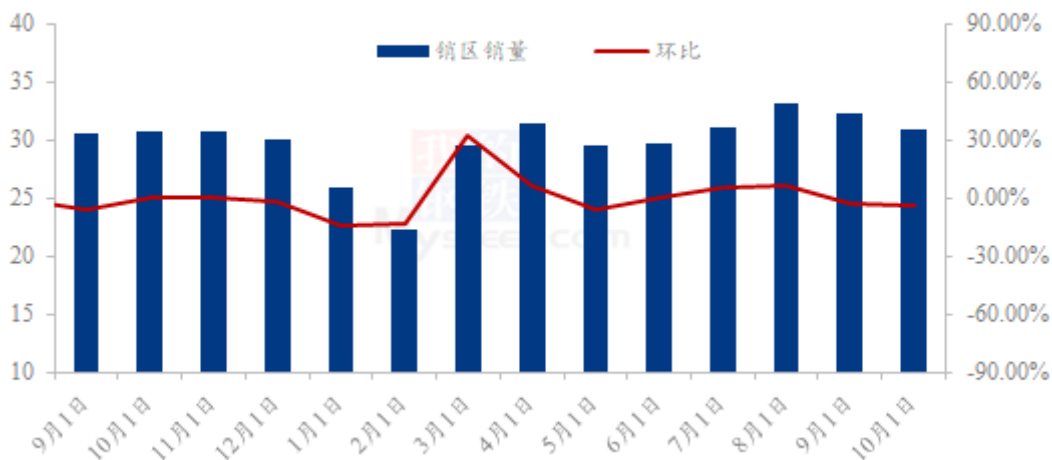


图 6 销区市场到车量对比图

**北京到车量分析：**本月北京市场到货 426 车，较上月到车量减少 36 车，降幅 7.79%；北京市场日均到车量基本维持在 14 车左右，本月受北京会议影响，大车到货量减少，多以小车为主；同时受产区河北，东北市场疫情影响，运输成本大幅增加，产区内销转好，外发量减少，本月北京到车量较上月有所减少。

**广东到车量分析：**本月广东市场到货 1709 车，较上月到车量增加 103 车，涨幅 6.41%。本月广东销区到车量持续增加，月内疫情不断发酵，终端集中备货情绪不减，从产区拿货量增加；临近月底，广东市场疫情再次加剧，市场供不应求，走货较好，整体到车量较上月有所增加。

销区市场销量统计 (千吨)



10月需求一般，销区销量有所降低。本月Mysteel农产品对全国五个代表销区市场进行数据监测统计，截止到10月31日，月内代表销区市场鸡蛋总销量合计为30.92千吨，其中日均销量为1.00千吨，较上月日均销量环比降低6.54%。月初濒临国庆节，各环节多以消化库存为主，国庆之后各环节补货增加，且随着各地新冠疫情散发以及中下旬北京会议影响，市场需求有一定支撑，下旬随着蛋价走低，各环节“买涨不买跌”的心理，销区市场跟进一般，临近月末，蛋价再次反弹，贸易商高价恐慌心理减弱，要货量有所提升，整体来看，本月市场需求一般，销区销量有所降低。

中国鲜鸡蛋月均出口量统计图 (吨)

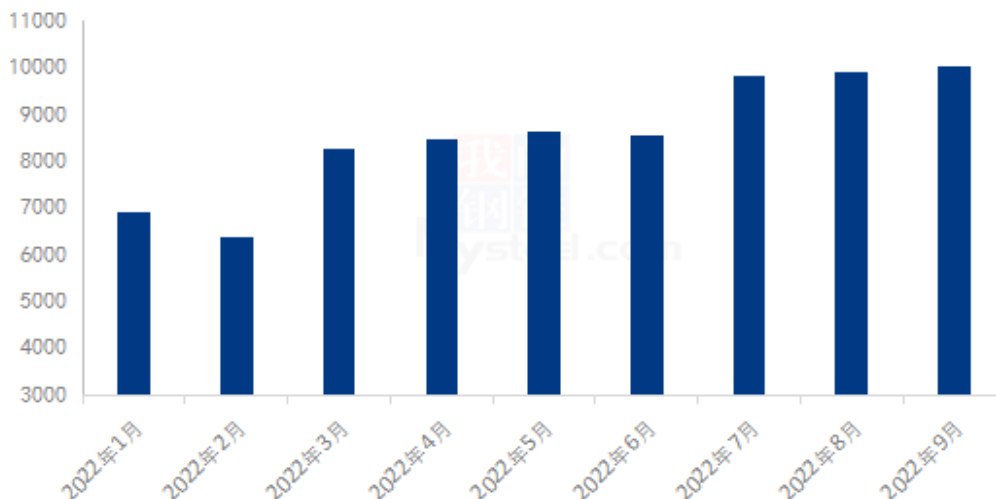


图7 中国鲜鸡蛋出口量统计图

上月出口分析：2022年9月我国鲜鸡蛋合计出口10041.193吨，出口金额18273042美元，出口均价1819.81美元/吨，出口较8月份环比增加1.49%，较2021年

9月同比增加 82.11%，2022 年 1-9 月份累计出口数量较去年同期增加 51.96%。

## 第四章 本月鸡蛋市场库存统计

表 4 全国重点地区生产与流通环节库存天数统计 (2022. 8. 31)

	山东	河南	河北	东北	湖北	江苏	西南	安徽	山西	西北
生产环节	0.17	1.17	0.60	0.70	0.00	0.00	0.40	0.00	1.00	0.67
流通环节	0.33	1.17	0.70	0.60	0.50	0.50	1.30	0.50	1.00	0.67

截至 10 月 31 日，生产环节库存为 0.53 天，较 9 月 30 日减少 11.67%；流通环节库存为 0.77 天，较 9 月 30 日减少 14.44%。本月在产蛋鸡存栏量延续低位，供应面继续支撑蛋价。叠加全国多地疫情前后反扑，终端囤货积极性提升，推进市场流通速度，蛋价维持高位震荡。养殖端多以顺势出货、贸易端保持随销随采的节奏，当前生产及流通环节库存减少明显。

## 第五章 本月蛋鸡养殖成本与利润分析

蛋鸡养殖成本与盈利对比图 (元/斤)



图 8 蛋鸡养殖成本与利润对比图

本月蛋鸡养殖成本为 4.47 元/斤，较上月涨 0.15 元/斤，环比涨幅 3.47%；养殖盈利为 1.22 元/斤，较上月涨 0.14 元/斤，环比涨幅 12.96%。本月玉米均价为 2809 元/吨，较上月上涨 28 元/吨，涨幅 1.01%。10 月份东北主产区收割进度较往年节奏偏慢，下旬才开始集中收割，新粮上量有限，供应压力增加不明显，购销相对平稳。各区域市

场价格走势有所分化，但整体上涨为主。本月豆粕均价为 5414 元/吨，较上月上涨 481 元/吨，涨幅 9.75%，10 月进口大豆到港量偏少，油厂断豆停机现象频繁出现，豆粕供给偏紧，油厂豆粕库存处于往年低位，国内豆粕大幅上涨。综合来看，月内玉米小涨，而豆粕上涨明显，故本月蛋鸡养殖成本环比上调。鸡蛋市场供应面持续偏紧，叠加多地疫情促进市场流通速度，月内蛋价涨后呈高位震荡走势，蛋价环比涨幅明显，月内养殖盈利提高。

## 第六章 相关产品

### 6.1 肉鸡

(2021年-2022年) 全国白羽肉鸡均价走势图 (元/斤)



图 9 肉鸡价格走势

本月全国白羽肉鸡均价震荡上行，快速逼近年内高点。月内白羽肉鸡全国棚前成交均价为 4.55 元/斤，较上月上涨 0.11 元/斤，环比涨幅为 2.48%，同比涨幅为 28.90%。本月毛鸡价格呈现出明显的攀升势态，上半月山东和东北等主产区均存在不同程度的鸡源不足问题，同时国庆后经销端的一波刚需补货，供需利好下带动了毛鸡价格上行；下半旬产品走货本已初显疲态，鲁西南为代表开始出现零星报价下调，但是屠宰端为提振产品，配合拉涨毛鸡和冻品价格，并成功带动了一波上涨氛围，毛鸡价格也重新呈现连续上调之势。截至 10 月底，由于各地新冠疫情形势日趋严峻，山东产区为代表，毛鸡更多表现为鸡源分布不均，高开工和停产情况并存，毛鸡价格当下弱势持稳。

## 6.2 生猪

全国外三元生猪出栏均价走势图（元/公斤）

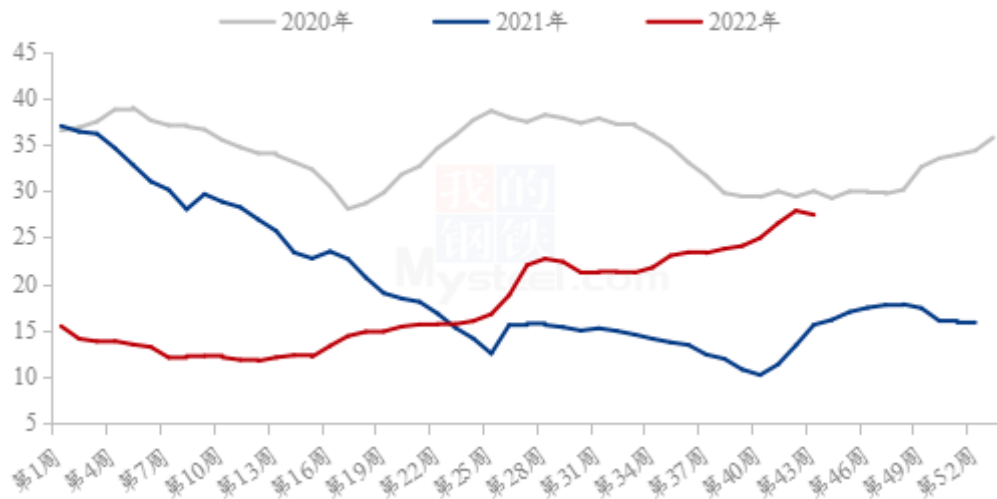


图 10 生猪价格走势

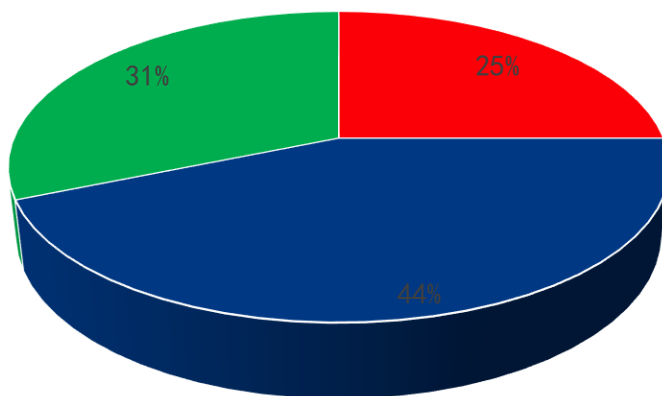
本月生猪出栏均价为 26.68 元/公斤，较上月上涨 3.02 元/公斤，环比上涨 12.76%，同比上涨 106.18%。本月猪价先涨后跌，整体重心强势上移，不过近期有所回落。从生猪供应方面来看，自去年 7 月能繁母猪存栏开始调减，叠加去年 8-10 月能繁母猪配种率下降，今年二季度生猪出栏环比下降，三季度对应的则是全年出栏低位。且官方近期公告督促产能过度下降的省份及时增养能繁母猪，充分验证市场前期产能去化，供应偏紧仍是涨价驱动力。从生猪需求方面来看，需求恢复不及预期，屠宰量与价格出现背离，且新冠疫情导致消费表现持续疲软；而屠企减量采购压价，消费预期下调，价格出现回落。短期来看，月初月末养殖端惜售挺价情绪较强，且产能恢复仍需时日，价格行情偏强震荡。不过后市压栏及二次育肥或面临集中出栏的风险，僵持下猪价或出现较大调整。



## 第七章 市场心态调研

市场心态调研

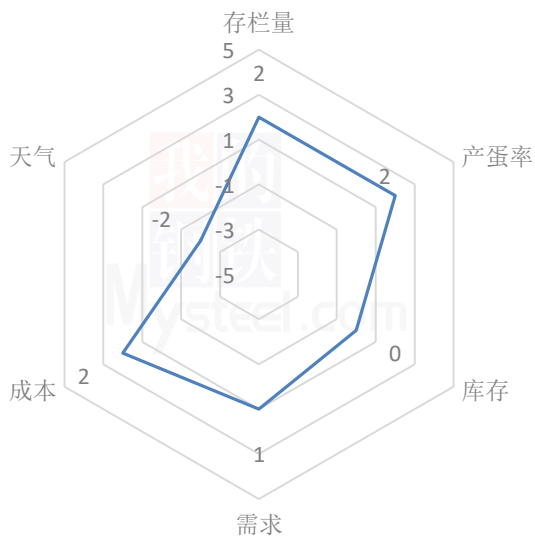
■ 看涨 ■ 看稳 ■ 看跌



本月 Mysteel 农产品共对 66 家企业进行了下周市场心态调研，这 64 家企业中有 49 家是贸易端，15 家是养殖端。根据调研结果来看，其中 16 家看涨，占比 25%；看稳 28 家，占比 44%；看跌 20 家，占比 31%。

## 第八章 鸡蛋后市影响因素分析

鸡蛋后市影响因素分析



影响因素分析:

**存栏量：**在产蛋鸡存栏量延续递减趋势。

**产蛋率：**产蛋率有所恢复。

**需求：**需求量维持正常水平。

**库存：**维持正常偏低水平。

**成本：**玉米、豆粕价格偏高。

**天气：**气温转凉，鸡蛋存储时间延长，蛋品质量得到提升。

**总结：**当前蛋价持续高位，终端对高价接受意愿不强，终端消费者多随销随采，较为谨慎，贸易环节拿货趋紧，多维持低位库存。综合来看，预计下月蛋价呈现震荡下行趋势。

**影响因素及影响力值说明**

5	重大利好	-5	重大利空
4	明显利好	-4	明显利空
3	一般利好	-3	一般利空
2	小幅利好	-2	小幅利空
1	弱势利好	-1	弱势利空

注：以对价格的影响力确定利好利空因素，该因素的影响力指标是通过与市场人士充分沟通后结合市场客观情况进行的综合数值判定。

## 第九章 鸡蛋下月价格预测

2022年9月份国内鸡蛋价格预测（元/斤）

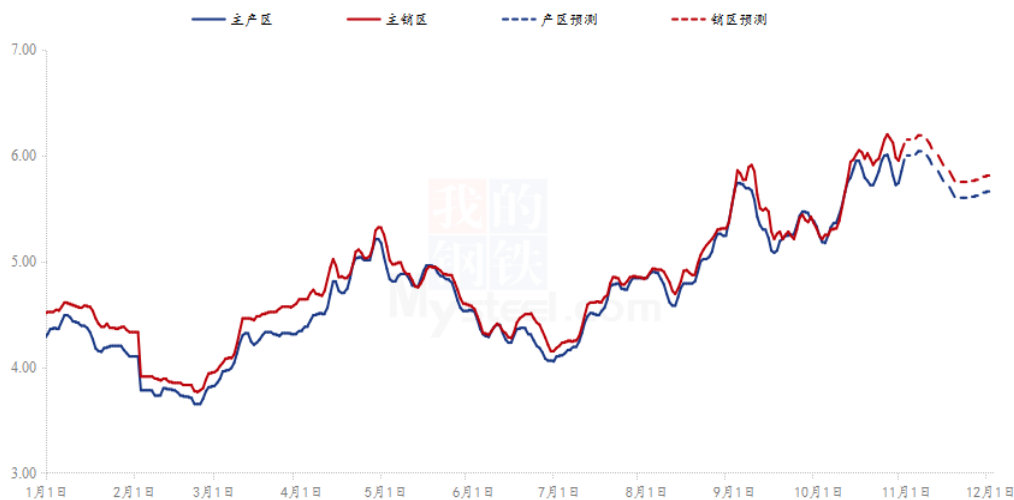


图 11 鸡蛋价格走势预测

从供应面看，11月份新开产蛋鸡主要为7月份前后补栏鸡苗，而6月底7月初鸡蛋价格跌至成本线附近，养殖单位补栏情绪下降，且7月份天气升温，育雏难度及成本均有不同程度增加，据Mysteel农产品数据统计显示，7月份鸡苗销量环比减少2.84%，故预计11月份新开产蛋鸡数量继续减少；淘汰鸡方面，11月份风干鸡市场需求增加，同时或将在蛋价回调，收益减少的影响下，淘汰鸡出栏量增加；整体来看，11月份供应面将处于继续缩窄的态势。

从需求面看，11月初，多地新冠疫情或难以快速好转，同时鸡蛋利于存储，家庭消费将继续维持高位，支撑需求端，而餐饮行情则保持需求弱势，同时后期随着新冠疫情得到控制，对于当前的高价蛋，下游各环节采购力度将减弱，中下旬后，需求端有转弱的风险。

从市场心态看，当前蛋价高位，流通环节拿货谨慎，而后期货价出现回调，预计多环节将出现抄底心理，做多库存，侧面支撑蛋价。

综合来看，11月份保持供需两弱，预计鸡蛋市场将会震荡下行，下调幅度在0.20-0.30元/斤左右，预计主产区均价在5.70-5.80元/斤。

资讯编辑：王秋雨 0533-7026115

资讯监督：王涛 0533-7026866

资讯投诉：陈杰 021-26093100