

817 小白鸡市场

月度报告

(2022 年 10 月)



Mysteel 农产品

编辑：曹林卿

电话：0533-7860014

邮箱：caolinqing@mysteel.com

817 小白鸡市场月度报告

(2022 年 10 月)

研究方法及标准

报告中的数据皆为本机构自有的调研数据，我们通过与市场业内人士的电话交流、在线交流、实地调研等方式对报告中数据进行验证和修正，以力求真实的反馈市场情况，并给出相应的结论，为客户的决策提供必要的帮助和参考。

报告可信度及声明

Mysteel 农产品力求以最详实的信息为客户提供指导与帮助，但对于据此报告做出的任何商业决策可能产生的风险，本机构不承担任何法律责任。

目 录

本月核心观点.....	- 1 -
第一章 本月基本面概述.....	- 1 -
第二章 本月 817 小白鸡市场分析.....	- 2 -
2.1 本月 817 鸡苗价格先涨后跌.....	- 2 -
2.2 本月 817 小白鸡价格先涨后跌.....	- 2 -
2.3 本月 817 冻品价格高位震荡.....	- 3 -
第三章 供需面数据监测情况.....	- 4 -
3.1 本月国内孵化企业 817 小白鸡出苗量分析.....	- 4 -
3.2 本月 817 小白鸡屠宰企业开工率、库容率分析.....	- 5 -
第四章 养殖盈利监测情况.....	- 7 -
第五章 饲料原料及替代品.....	- 8 -
5.1 玉米行情分析.....	- 8 -
5.2 生猪行情分析.....	- 9 -
第六章 市场心态调研.....	- 10 -
第七章 后市价格影响因素分析.....	- 11 -
第八章 817 小白鸡后市预测.....	- 12 -

本月核心观点

本月前期鸡苗价格低位震荡，中小厂鸡苗走货迟缓，漏排较多，大厂计划偏稳。后期毛鸡价格回调，鸡苗价格略有下跌，受高成本及新冠疫情的不确定因素影响，计划偏慢。本月养殖情况较差，受昼夜温差大、成本高等影响，养殖端盈利空间有限，养殖积极性一般，鸡源稳中偏弱，整体供应量不多。叠加主产区受新冠疫情影响，毛鸡交投减慢。有小幅集中出栏的情况。预计11月817小白鸡出栏量减量，供应端支撑较强，压栏情况明显，支撑鸡价上涨。需求端近期屠宰企业开工减弱，若11月后新冠疫情好转，终端需求或有明显上涨，叠加屠宰企业及经销商库存不多，817小白鸡价格受供需双向利好，价格或上涨至高位。若11月内新冠疫情无明显好转，817小白鸡价格或持稳运行。

第一章 本月基本面概述

表 1 本月基本面概述

	类别	本月	上月	涨跌
供需	817 小白鸡月度出苗量 (万羽)	1653	1763	6.24%
	817 小白鸡开工率	45.09	32.52	涨 12.57 个百分点
	817 小白鸡库容率	24.92	24.82	涨 0.10 个百分点
利润	817 小白鸡养殖利润 (元/只)	0.99	2.09	1.10%
	817 鸡苗价格 (元/羽)	0.97	1.15	0.18%
价格	817 小规格鸡价格 (元/斤)	5.20	5.14	0.06%
	817 大规格鸡价格 (元/斤)	5.64	5.83	0.19%
	817 小白鸡全国均价 (元/斤)	5.48	5.63	0.15%
	817 白条价格 (元/件)	141.53	144.60	3.07%

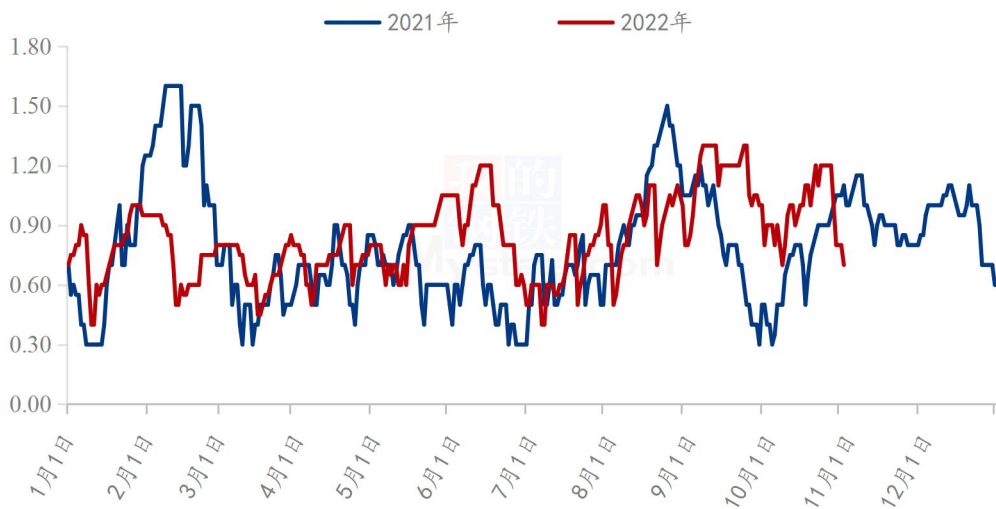
第二章 本月 817 小白鸡市场分析

2.1 本月 817 鸡苗价格先涨后跌

本月 817 鸡苗均价 0.97 元/羽，较上月均价下跌 0.18 元/羽，环比跌幅 15.65%，较去年同期均价上涨 0.22 元/羽，同比涨幅 29.33%。

本月前期鸡苗价格低位震荡，中小厂鸡苗走货迟缓，漏排较多，大厂计划偏稳。根据统计，孵化企业盈利在成本线上徘徊，小幅亏损，加上活珠子消费较好，走货偏快，孵化企业抽珠子操作较多，约出苗量的三分之二。中期随着种蛋价格上涨、毛鸡价格高位，鸡苗价格持续上涨后高位持稳。本月后期毛鸡价格回调，鸡苗价格略有下跌，受高成本及新冠疫情的不确定因素影响，计划偏慢。

(2021年-2022年) 817小白鸡苗价格走势(元/羽)



数据来源：钢联数据

图 1 (2021 年-2022 年) 全国 817 小白鸡苗价格走势

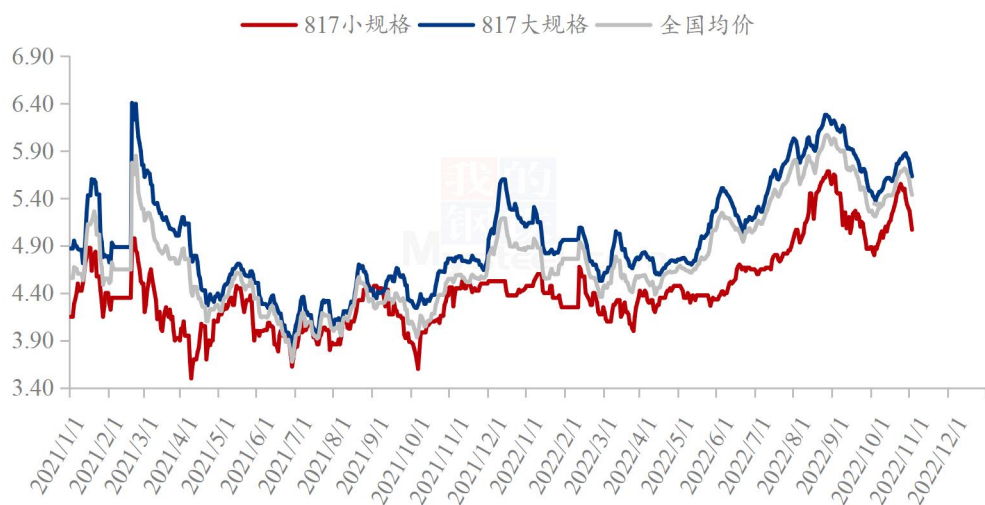
2.2 本月 817 小白鸡价格先涨后跌

本月全国 817 小规格 (1.3-1.7 斤) 小白鸡月均价为 5.20 元/斤，较上月上涨 0.06 元/斤，环比涨幅 1.17%，较去年同期上涨 1.11 元/斤，同比涨幅 27.14%；817 大规格 (3.2 斤以上) 小白鸡月均价为 5.64 元/斤，较上月下跌 0.19 元/斤，环比跌幅 3.26%，较去年同期上涨 1.17 元/斤，同比涨幅 26.17%；817 小白鸡全国月均价

为 5.48 元/斤，较上月下跌 0.15 元/斤，环比跌幅 2.66%，较去年同期上涨 1.24 元/斤，同比涨幅 29.25%。

本月养殖情况较差，受昼夜温差大、成本高等影响，养殖端盈利空间有限，养殖积极性一般，鸡源稳中偏弱，整体供应量不多。毛鸡价格主要受供应端影响，当日鸡源偏紧则价格上调，鸡源稍多则价格回调。前期产品走货可以，屠宰企业收鸡积极性较高，小规格鸡价格震荡上行。终端消费一般，农贸市场走货平平，大规格鸡、活禽等走货偏慢。中期饲料价格再次上调，养殖成本高涨支撑毛鸡价格高位。需求端产品价格上调，走货正常，屠宰企业库存不多，毛鸡交投较为顺畅。后期屠宰企业走货偏慢、库存压力小，抵触毛鸡高价。叠加主产区受新冠疫情影响，毛鸡交投减慢。加上封控管理，屠宰企业开工偏弱，部分市场屠宰企业暂时无法开工，导致毛鸡高位震荡下行。在农历十月初一寒衣节的带动下，农贸市场活禽交投加快，有小幅集中出栏的情况，随着节日过后，农贸市场供应和需求均有所下滑，价格稳中下跌。

(2021-2022) 817小白鸡价格走势（元/斤）



数据来源：钢联数据

图 2（2021 年-2022 年）全国 817 小白鸡价格走势

2.3 本月 817 冻品价格高位震荡

本月 817 冻品均价为 141.53 元/件，较上月下跌 3.07 元/件，环比跌幅 2.12%，较去年同期上涨 27.75 元/件，同比涨幅 24.39%。

本月上半月冻品价格一直持续上涨。前期国庆结束后，经销商有一波集中备货，主要以补货为主。中期毛鸡供应不多，各方看好后市市场，毛鸡价格连续上涨，尤其小规格鸡涨幅较大，推动产品价格上涨叠加产品库存不多，走货一直较为稳定。后期部分产区新冠疫情严重，开工减少，且随着毛鸡价格下跌，成本减少，产品价格也开始回落。

(2021年-2022年) 全国817冻品价格走势图 (元/件)



数据来源：钢联数据

图3 (2021年-2022年) 全国817冻品价格走势图

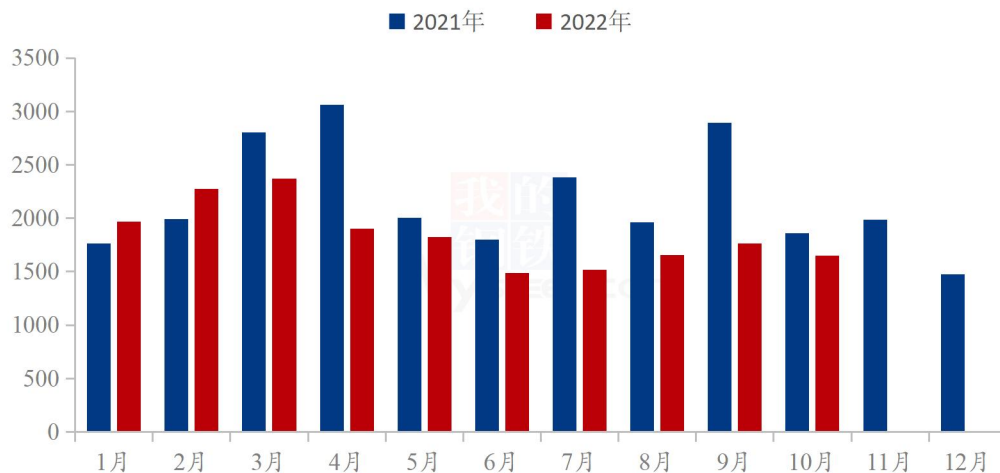
第三章 供需面数据监测情况

3.1 本月国内孵化企业817小白鸡出苗量分析

据Mysteel农产品样本企业统计本月出苗量1653万羽，较上月出苗量减少110万羽，较去年同期下跌208万羽。

本月鸡苗价格不高，走货迟缓，加上天气转凉，活珠子消费增加，孵化企业抽珠子量上涨，约占中小孵化企业总出苗量的三分之二，出苗量陆续减少。中期受毛鸡价格上涨的带动，鸡苗价格较好，各厂排苗计划稳定叠加饲料价格上涨、鸡苗质量参差、养殖难度加大以及新冠疫情的影响，养殖户补栏情绪不高，实际鸡苗交投一般，后排计划不稳。

国内孵化企业817小白鸡出苗量走势图（万羽）



数据来源：钢联数据

图 4（2021-2022 年）国内孵化企业 817 小白鸡出苗量走势图

3.2 本月 817 小白鸡屠宰企业开工率、库容率分析

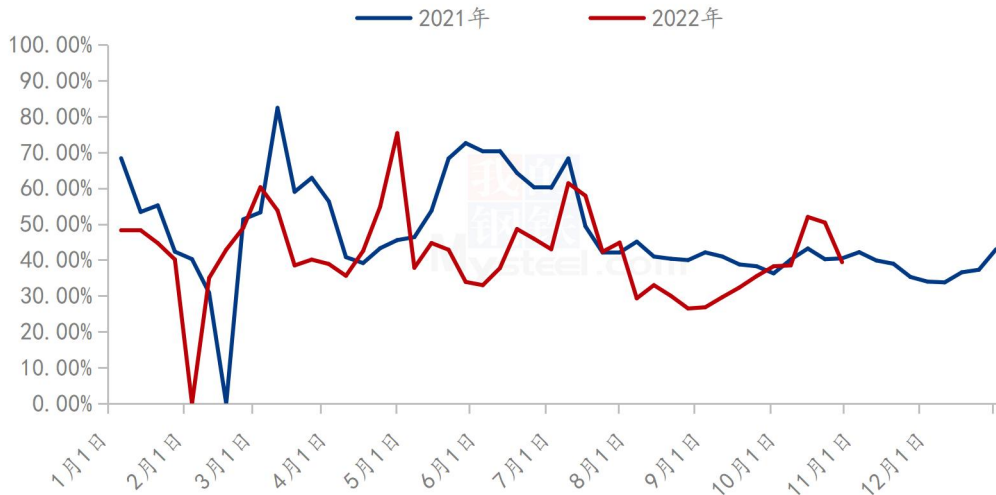
3.2.1 817 小白鸡屠宰企业开工率走势分析

本月 817 小白鸡样本屠宰企业开工率均值在 45.09%，较上月上涨 12.57 个百分点，较去年同期上涨 4.08 个百分点。

本月前期正值国庆叠加农忙，屠宰企业开工较弱，产品走货较好、库存不大，开工恢复正常。中期产品价格上调后，走货减慢。终端市场需求平平，屠宰企业、经销商库存均不大，毛鸡价格上涨，成本增加，小幅影响开工，企业开工稳中偏弱。后期受新冠疫情影响较大的山东市场开工减弱，河南、河北市场目前受疫情影响较小，整体开工明显减少。

（备注：14 家大型屠宰企业主要来自山东 6 家、河南 6 家、河北 2 家）

(2021年-2022年) 全国817小白鸡样本屠企开工率走势图



数据来源：钢联数据

图 5 (2021 年-2022 年) 全国 817 小白鸡样本屠宰开工率走势图

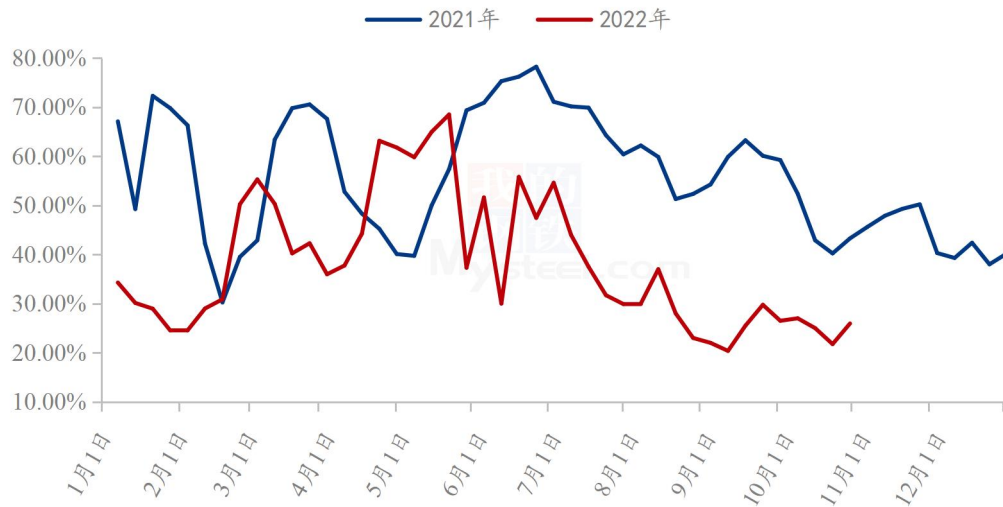
3.2.2 817 小白鸡屠企库容率走势分析

本月国内 817 小白鸡样本屠宰企业平均库容在 24.92%，上涨 0.10 个百分点较去年同期下跌 19.77 个百分点。

本月前期屠宰企业一方面产品走货较好，另一方面为了规避风险，不愿做库存，开工上涨，库存小幅下跌。中后期屠宰企业一方面产品走货由快减慢，另一方面为了规避风险，不愿做库存，开工偏弱，库存小幅下跌，经销商拿货情绪平平。

(备注：14 家大型屠宰企业主要来自山东 6 家、河南 6 家、河北 2 家)

(2021年-2022年) 全国817小白鸡样本屠企库容率走势图



数据来源：钢联数据

图 6 (2021 年-2022 年) 全国 817 小白鸡样本屠宰库容率走势图

第四章 养殖盈利监测情况

4.1 本月 817 小白鸡养殖盈利分析

按照当下出栏小白鸡 3.00 斤/只，料比 1.60 计算，本月出栏 817 平均养殖盈利 0.99 元/只，比上月减少 1.10 元/只，环比下跌 52.63%，较去年同期上涨 0.27 元/只，同比上涨 37.50%。

53 天前 817 小白鸡鸡苗均价在 1.03 元/羽，比上月鸡苗成本增加 0.27 元/羽。本月养殖成本在 14.75 元/只，较上月养殖成本增加 0.65 元/只。主要是饲料价格连翻上涨，导致本月养殖成本偏高。加上 817 小白鸡价格下跌，养殖端盈利减少。

(2021年-2022年) 全国817养殖盈利走势图 (元/只)



数据来源：钢联数据

图 7 (2021年-2022年) 全国 817 小白鸡养殖盈利走势图

第五章 饲料原料及替代品

5.1 玉米行情分析

10月玉米市场价格偏强运行。各地新粮上市，各区域市场价格走势有所分化，但从全月走势来看，整体以上涨为主。10月份东北主产区收割进度较往年节奏偏慢，下旬才开始集中收割，新粮上量有限，供应压力增加不明显，购销相对平稳。华北地区深加工企业收购价格先跌后涨，华北地区粮源受销区饲料养殖企业青睐，本地外流量明显增加。随着中下旬收割进入尾声，农民惜售情绪升温，市场供应量下降，刚性需求下，用粮企业频繁上调收购价格吸引到货。销区市场玉米仍是上涨趋势，但节奏有所放缓，随着新粮陆续到货，供应紧张局面有所缓解，玉米价格主要受到货成本支撑。11月份是传统需求旺季，同时产区降温利于玉米保管，农民卖粮意愿可能下降，预计11月份玉米价格仍将维持偏强运行。

2020-2022年全国玉米均价走势（元/吨）



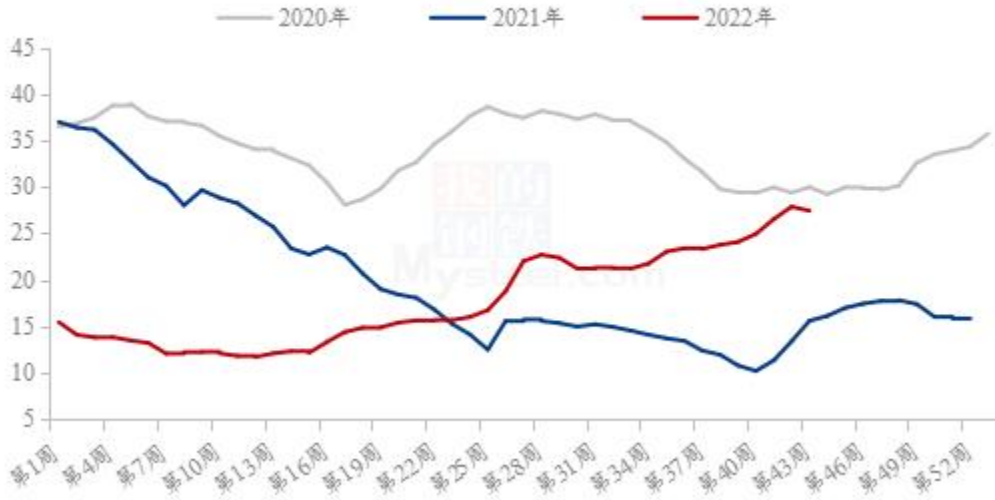
数据来源：钢联数据

图 8（2020 年-2022 年）全国玉米均价走势图

5.2 生猪行情分析

本月生猪出栏均价为 26.68 元/公斤，较上月上涨 3.02 元/公斤，环比上涨 12.76%，同比上涨 106.18%。本月猪价先涨后跌，整体重心强势上移，不过近期有所回落。从生猪供应方面来看，自去年 7 月能繁母猪存栏开始调减，叠加去年 8-10 月能繁母猪配种率下降，今年二季度生猪出栏环比下降，三季度对应的则是全年出栏低位。且官方近期公告督促产能过度下降的省份及时增养能繁母猪，充分验证市场前期产能去化，供应偏紧仍是涨价驱动力。从生猪需求方面来看，需求恢复不及预期，屠宰量与价格出现背离，且新冠疫情导致消费表现持续疲软；而屠企减量采购压价，消费预期下调，价格出现回落。短期来看，月初月末养殖端惜售挺价情绪较强，且产能恢复仍需时日，价格行情偏强震荡。不过后市压栏及二次育肥或面临集中出栏的风险，僵持下猪价或出现较大调整。

全国外三元生猪出栏均价走势图（元/公斤）



数据来源：钢联数据

图 9 全国外三元生猪出栏均价走势图

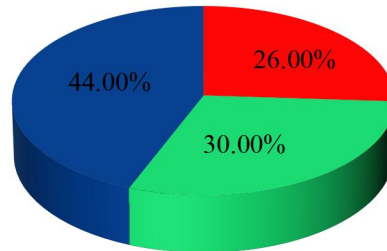
第六章 市场心态调研

6.1 817 小白鸡市场心态调研

本月 Mysteel 农产品共对 50 家企业进行了下月市场心态调研，这 50 家企业中有 10 家是孵化端，10 家是养殖端，25 家是屠宰端，5 家是贸易端。看涨 13 家，看跌 15 家，看稳 22 家。

817小白鸡市场心态调研

■ 看涨 ■ 看跌 ■ 看稳



数据来源：钢联数据

图 10 817 小白鸡市场心态调研

第七章 后市价格影响因素分析

7.1 817 小白鸡后市价格影响因素分析



影响因素分析：

供应：毛鸡出栏量增加，小幅利空； **替代品：**替代品价格偏弱，弱势利空
开工：企业开工偏弱，小幅利空； **需求：**市场需求减弱，弱势利空
库存：库存量低位，一般利好； **盈亏：**屠宰企业盈利，小幅利好
成本：饲料价格高位，支撑鸡价； **疫情：**主产区新冠疫情严重，明显利空

总结：本月 817 小白鸡出栏受新冠疫情影响，有集中出栏情况，加上市场需求减弱，新冠疫情等利空影响下，817 小白鸡价格持续下跌。其它替代品价格稳中偏弱，对 817 小白鸡价格无利好支撑。

影响因素及影响力值说明			
5	重大利好	-5	重大利空
4	明显利好	-4	明显利空
3	一般利好	-3	一般利空
2	小幅利好	-2	小幅利空
1	弱势利好	-1	弱势利空

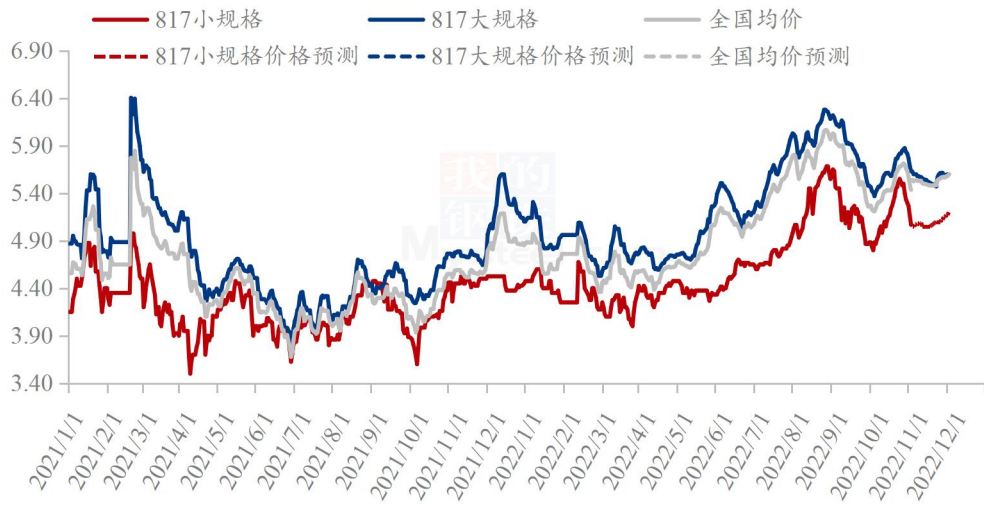
注：以对价格的影响力确定利好利空因素，该因素的影响力指标是通过与市场人士充分沟通后结合市场客观情况进行的综合数值判定。

第八章 817 小白鸡后市预测

8.1 817 小白鸡价格预测

根据 Mysteel 农产品数据的样本企业出苗量数据推算，10 月份抽珠子操作较多，受疫情影响有集中出栏情况，预计 11 月 817 小白鸡出栏量减量，供应端支撑较强，压栏情况明显，支撑鸡价上涨。需求端近期屠宰企业开工减弱，若 11 月后新冠疫情好转，终端需求或有明显上涨，叠加屠宰企业及经销商库存不多，817 小白鸡价格受供需双向利好，价格或上涨至高位。若 11 月内新冠疫情无明显好转，817 小白鸡价格或持稳运行。预计 11 月份全国均价或在 5.40-5.60 元/斤。

(2021-2022) 817小白鸡价格走势(元/斤)



数据来源：钢联数据

图 11 (2021 年-2022 年) 817 小白鸡价格预测走势图

资讯编辑：曹林卿 0533-7860014

资讯监督：王涛 0533-7026866

资讯投诉：陈杰 021-26093100