

鱼粉市场

周度报告

(2023.7.13-2023.7.20)



Mysteel 农产品

编辑：徐志媛

电话：021-26093614

邮箱：xuzhiyuan@mysteel.com

传真：021-66896937

鱼粉市场周度报告

(2023. 7. 13–2023. 7. 20)

研究方法及标准

报告中的数据皆为本机构自有的调研数据，我们通过与市场业内人士的电话交流、在线交流、实地调研等方式对报告中数据进行验证和修正，以力求真实的反馈市场情况，并给出相应的结论，为客户的决策提供必要的帮助和参考。

报告可信度及声明

Mysteel 农产品力求以最详实的信息为客户提供指导与帮助，但对于据此报告做出的任何商业决策可能产生的风险，本机构不承担任何法律责任。

目 录

鱼粉市场周度报告	- 2 -
本周核心观点	- 1 -
第一章 本周鱼粉市场价格概述	- 1 -
第二章 本周鱼粉价格走势分析	- 2 -
2.1 秘鲁外盘及进口成本分析	- 2 -
2.2 国内鱼粉价格情况	- 4 -
第三章 本周鱼粉供应情况分析	- 6 -
3.1 国内港口鱼粉库存情况	- 6 -
第四章 相关产品	- 7 -
4.1 豆粕市场分析	- 7 -
4.2 生猪市场分析	- 8 -
第五章 鱼粉行情展望	- 9 -

本周核心观点

本周国内鱼粉市场价格整体延续上周末尾行情走势，高位偏稳运行。本周市场整体成交相对平淡，进口鱼粉价格涨幅空间有限。截止到发稿前，市场超级鱼粉主流成交价为 18800-19200 元/吨，日本级鱼粉主流成交价 18300-18600 元/吨，普通级鱼粉市场主流成交价 17300-17600 元/吨。本周汇率在 7.16-7.22 区间震荡，鱼粉进口成本支撑走弱。从供应方面来看，截止到 7 月 19 日，全国港口鱼粉库存为 16.74 万吨左右，环比上周下降 1.09 万吨，环比降幅 6.11%，港口鱼粉库存已下降至本年最低点，鱼粉供应愈加紧张。贸易商维持挺价惜售心态，无货贸易商表示向同行拿货维护客户。大型饲料企业前期有完成短期备货，目前并无明显采购需求。鱼粉高价导致部分饲企难以接受，刚需饲料企业随买随用，维持安全库存。

第一章 本周鱼粉市场价格概述

表 1 鱼粉国内广州港市场均价

产地	类别	蛋白含量	本周	上周	涨跌
秘鲁	超级	≥68%	19000	19000	0
	日本级	≥67%	18500	18500	0
	普通级	≥65%	17500	17500	0
越南	-	≥65%	16600	16600	0
	-	≥60%	13800	13800	0
	-	≥55%	11300	11300	0
	-	≥52%	10500	10500	0

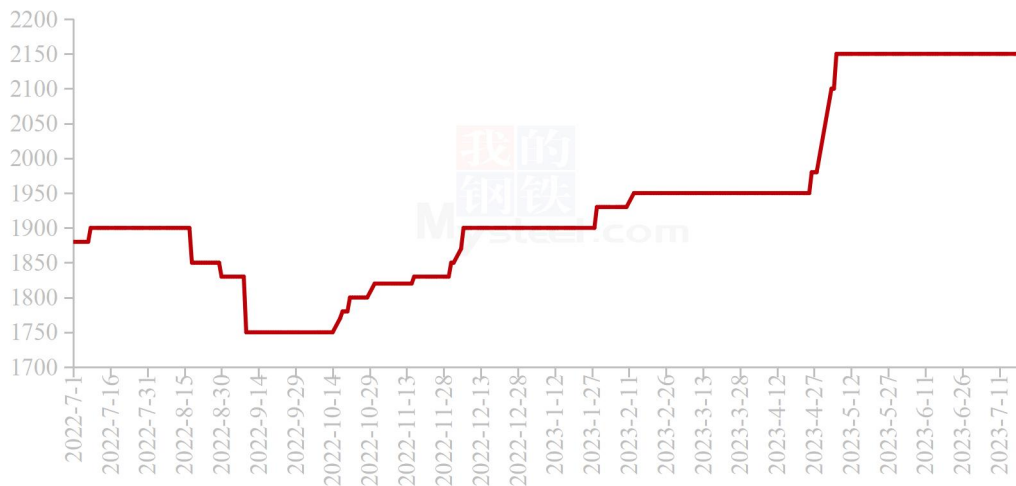
第二章 本周鱼粉价格走势分析

2.1 秘鲁外盘及进口成本分析

表 2 秘鲁鱼粉外盘及进口成本价格

类型	7月20日	7月13日	环比涨跌	单位
预售秘鲁超级鱼粉 CNF 参考价	2150	2150	0	美元/吨
秘鲁超级鱼粉进口成本参考价	15888.05	15754.75	+133.3	元/吨

国内秘鲁超级鱼粉CNF报价走势图（单位：美元/吨）



数据来源：钢联数据

图 1 秘鲁超级鱼粉 CNF 价格走势

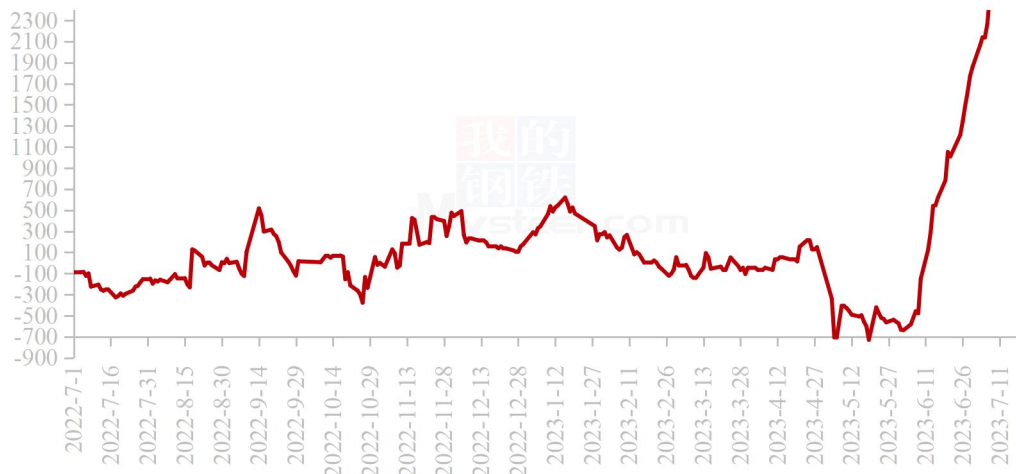
国内秘鲁68%超级蒸汽鱼粉进口成本走势图（单位：元/吨）



数据来源：钢联数据

图 2 2022-2023 年秘鲁超级鱼粉进口成本价格走势

国内秘鲁68%超级蒸汽鱼粉进口利润走势图（单位：元/吨）



数据来源：钢联数据

图 3 2022-2023 年秘鲁超级鱼粉进口利润走势

2.2 国内鱼粉价格情况

表 3 秘鲁超级鱼粉国内市场均价

单位：元/吨

港口	2023/7/20	2023/7/13	涨跌
天津	19000	18900	+100
大连	19000	18900	+100
广州	19000	19000	0
上海	19000	19000	0

表 4 秘鲁日本级鱼粉国内市场均价

单位：元/吨

港口	2023/7/20	2023/7/13	涨跌
天津	18500	18400	0
大连	18500	18400	0
广州	18500	18500	0
上海	18500	18500	0

表 5 秘鲁普通级鱼粉国内市场均价

单位：元/吨

港口	2023/7/20	2023/7/13	涨跌
天津	17400	17400	0
大连	17400	17400	0
广州	17500	17500	0
上海	17500	17500	0

表 6 越南鱼粉国内市场均价

单位：元/吨

港口	蛋白含量	2023/7/20	2023/7/13	涨跌
广州	≥65%	16600	16600	0
	≥60%	13600	13600	0
上海	≥55%	11300	11300	0
	≥52%	10500	10500	0

数据来源：钢联数据

第三章 本周鱼粉供应情况分析

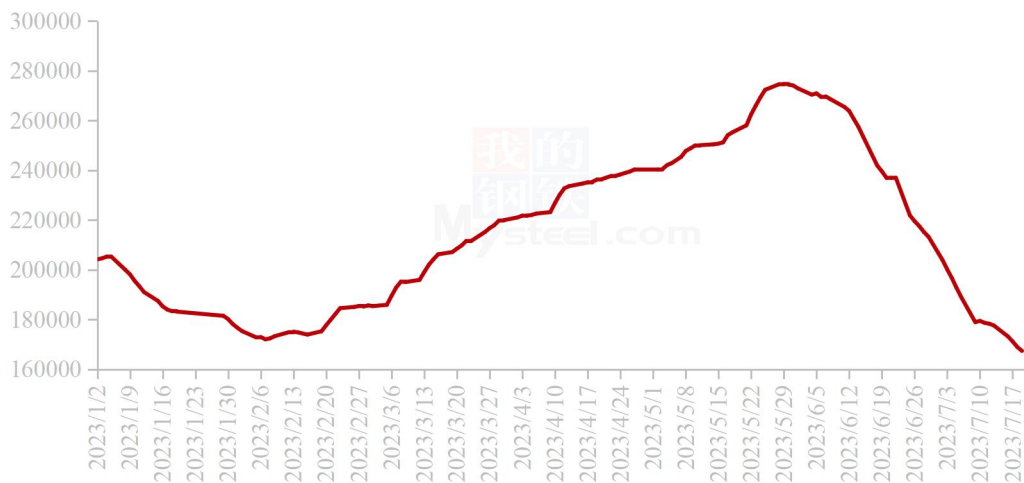
3.1 国内港口鱼粉库存情况

表 7 国内港口鱼粉库存对比（截止至前一日）

单位：万吨

地区	7月19日	7月12日	增减	环比
广东	8.73	9.06	-0.33	-3.64%
上海	3.38	3.87	-0.49	-12.66%
大连	0.82	0.97	-0.15	-15.46%
天津	0.03	0.03	0	0
福建	3.25	3.37	-0.12	-3.56%
其他	0.53	0.53	0	0
总计	16.74	17.83	-1.09	-6.11%

2023年国内港口进口鱼粉库存走势图（单位：吨）

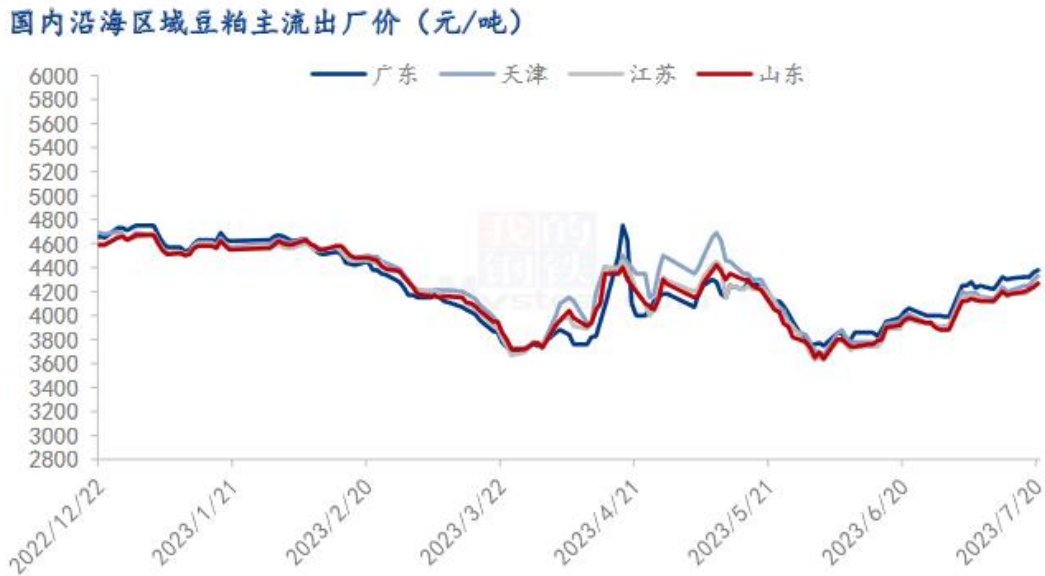


数据来源：钢联数据

图 4 秘鲁鱼粉港口库存数量走势

第四章 相关产品

4.1 豆粕市场分析



数据来源：钢联数据

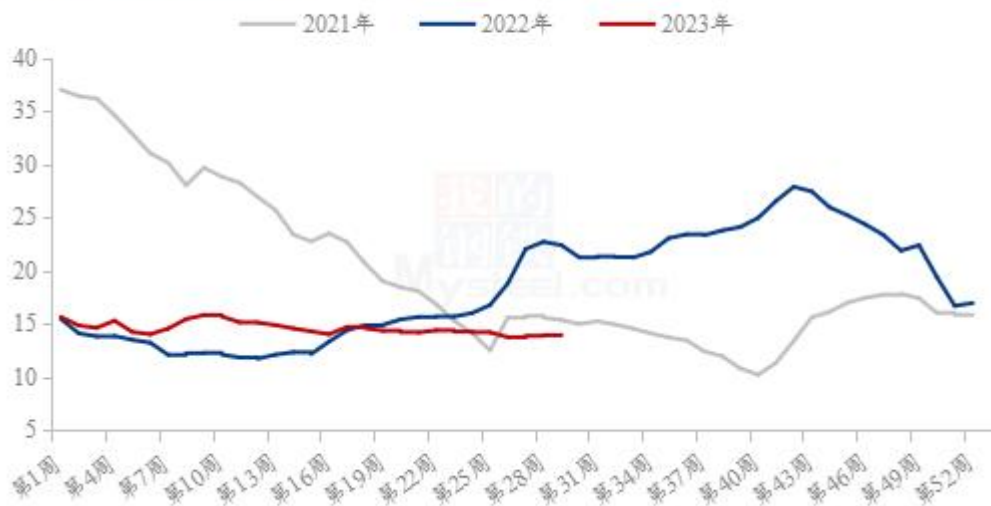
图 5 国内沿海区域豆粕主流出厂价

现货方面，今日全国各地贸易商现货豆粕报价随盘上调 0-10 元/吨，其中天津贸易商 4300 元/吨稳定，山东贸易商报价 4250 元/吨涨 10 元/吨，江苏贸易商报价 4250 元/吨涨 10 元/吨，广东贸易商报价 4350 元/吨稳定。

后市方面，美豆主产区天气炒作再度升温，引发市场对供应担忧，黑海农产品外运协议也助推农产品上涨氛围，CBOT 应声上涨，提振国内连粕豆粕升至 7 月高点。国内方面，大豆进口成本走高，成本影响下，豆粕价格随盘走高，但是涨势弱于盘面，但仍维持高位震荡，基差继续缩窄，短期看多，看好基差，月间价差。

4.2 生猪市场分析

全国外三元生猪出栏均价走势图（元/公斤）



数据来源：钢联数据

图 6 全国外三元生猪出栏均价走势图

本周生猪出栏均价在 13.92 元/公斤，较上周下跌 0.01 元/公斤，环比下跌 0.07%，同比下跌 37.80%。本周猪价震荡横盘，期间微幅涨跌，周度重心基本持平。供应方面来看，企业出栏节奏正常，部分大厂略有控量挺价操作，社会场观望为主，育肥、补栏等情绪依然谨慎，市场贸易流通基本持稳。需求方面来看，消费表现延续淡季近况，屠宰订单加工、采购量有限而压价偏强，冻品出库滞缓、压力仍高位，白条批发市场剩货多发，需求端支撑乏力。整体来看，政策面消息提振效果甚微，供需端博弈延续，短期猪价走势窄幅震荡为主，月末情绪或有支撑，后市行情仍承压。

第五章 鱼粉行情展望

综上所述：目前鱼粉市场并无明显利好消息，秘鲁上半年捕捞停止，后续鱼粉供应将逐渐艰难，叠加天气回暖，水产消费需求进入旺季，提振鱼粉需求，预计短期内鱼粉价格继续强势震荡为主，保持关注国内鱼粉市场需求情况、秘鲁下半年新季预售以及国产鱼粉开捕消息。



资讯编辑：徐志媛 021-26093614

资讯监督：朱喜安 021-26093675

资讯投诉：陈杰 021-26093100