

氨基酸市场

周度报告

(2023.7.13-2023.7.20)



Mysteel 农产品

编辑：陈荣

电话：021-26094319

邮箱：chenrong@mysteel.com

传真：021-66896937

氨基酸市场周度报告

(2023. 7. 13-2022. 7. 20)

研究方法及标准

报告中的数据皆为本机构自有的调研数据，我们通过与市场业内人士的电话交流、在线交流、实地调研等方式对报告中数据进行验证和修正，以力求真实的反馈市场情况，并给出相应的结论，为客户的决策提供必要的帮助和参考。

报告可信度及声明

Mysteel 农产品力求以最详实的信息为客户提供指导与帮助，但对于据此报告做出的任何商业决策可能产生的风险，本机构不承担任何法律责任。

目 录

氨基酸市场周度报告	- 2 -
本周核心观点	- 1 -
第一章 本周氨基酸基本面概述	- 1 -
第二章 本周氨基酸价格走势分析	- 2 -
2.1 赖氨酸价格分析	- 2 -
2.2 苏氨酸价格分析	- 3 -
2.3 蛋氨酸价格分析	- 4 -
2.4 色、缬氨酸价格分析	- 5 -
第三章 氨基酸供应分析	- 7 -
第四章 氨基酸需求分析	- 7 -
第五章 相关产品	- 8 -
5.1 玉米市场分析	- 8 -
5.2 生猪市场分析	- 9 -
5.3 肉鸡市场分析	- 10 -
5.4 蛋鸡市场分析	- 11 -
第六章 氨基酸行情展望	- 11 -

本周核心观点

本周赖氨酸厂家报价上调 98 赖氨酸价格及蛋氨酸价格，色氨酸厂家报价下调，苏氨酸、缬氨酸、企业报价震荡运行。各品种价格方面，70%赖氨酸 5450-5700 元/吨之间，98.5%赖氨酸报价 9000-9400 元/吨之间，苏氨酸报价 10800-11300 元/吨之间，蛋氨酸 16300-17100 元/吨之间，色氨酸 61000-64000 元/吨之间，缬氨酸 19000-19500 元/吨之间，供应端氨基酸各品种进入夏季检修期，保持关注开机情况，赖氨酸开机率有所下调，关注赖氨酸、苏氨酸、蛋氨酸投产进程。需求端下游饲料企业基本补库完成，本周市场成交偏于清淡，本周 98 赖氨酸及蛋氨酸企业报价上调，市场询盘增加，受制于需求平淡，短期预计赖氨酸稳定震荡运行，蛋、苏、色、缬氨酸稳定趋弱调整。

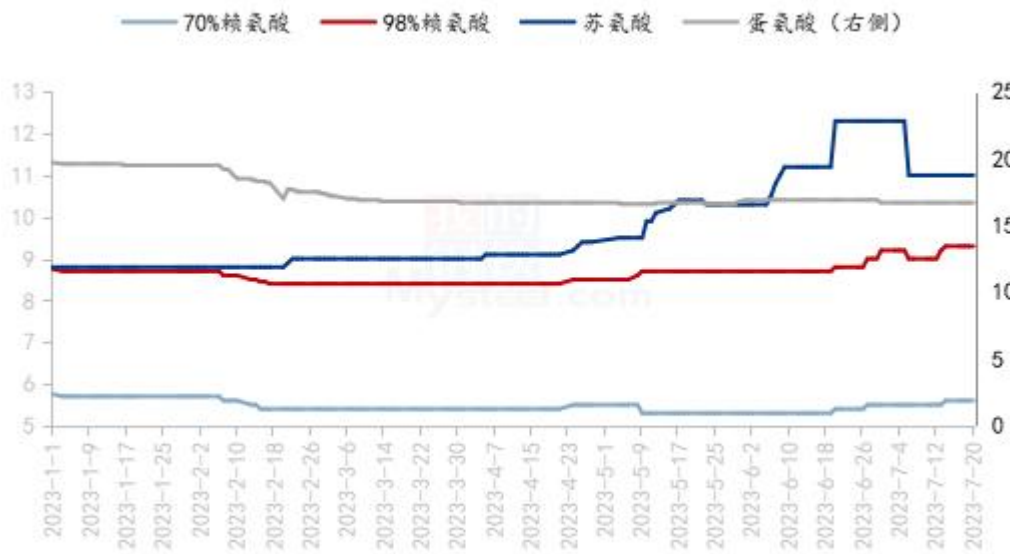
第一章 本周氨基酸基本面概述

	类别	本周	上周	涨跌
价格	70%赖氨酸（元/公斤）	5.55	5.6	-0.89%
	98.5%赖氨酸（元/公斤）	9.4	9.3	1.08%
	苏氨酸（元/公斤）	11.1	11.1	0.00%
	蛋氨酸（元/公斤）	16.7	16.7	0.00%
	色氨酸（元/公斤）	63	65	0.00%
	缬氨酸（元/公斤）	20	20	0.00%
供应	赖氨酸企业开机率	50%	59%	0.00%
	苏氨酸企业开机率	64%	70%	0.00%
	蛋氨酸企业开机率	100%	100%	0.00%
	色氨酸企业开机率	56%	56%	0.00%
需	下游方面	多数下游库存 30-65 天内		

求	出口方面	5月出口赖苏环比增加，蛋氨酸进出口、色氨酸进口降幅明显
---	------	-----------------------------

第二章 本周氨基酸价格走势分析

国内氨基酸市场价格均价走势图（单位：元/公斤）



数据来源：钢联数据

图 1 国内氨基酸市场价格走势图

2.1 赖氨酸价格分析

表 1 赖氨酸硫酸盐国内市场价格

单位：元/公斤

省份	2023/7/20	2023/7/13	周环比
黑龙江	5.4	5.45	-0.92%
山东	5.4	5.5	-1.82%

广东	5.65	5.7	-0.88%
北京	5.45	5.55	-1.80%
四川	5.65	5.7	-0.88%
南昌	5.55	5.6	-0.89%
上海	5.55	5.6	-0.89%

数据来源：钢联数据

表 2 赖氨酸盐酸盐国内市场价格

单位：元/公斤

省份	2023/7/20	2023/7/13	周环比
黑龙江	9.2	9.1	1.10%
山东	9.3	9.2	1.09%
广东	9.5	9.4	1.06%
北京	9.3	9.2	1.09%
四川	9.5	9.4	1.06%
南昌	9.4	9.3	1.08%
上海	9.4	9.3	1.08%

数据来源：钢联数据

本周赖氨酸厂家报价上调 98 赖氨酸，整体 70%赖氨酸报价至 5.5-5.7 元/公斤之间，98.5%赖氨酸报价至 9.0-9.4 元/公斤之间。市场价格暂稳运行，本周 70%赖氨酸市场价格均价 5.55 元/公斤，环比降幅 0.99%。98.5%赖氨酸均价 9.4 元/公斤，环比增幅 1.08%。国内企业报价提振市场价格上涨调整，70%赖氨酸调整至

5.5-5.7元/公斤之间，98.5%赖氨酸上涨至9.2-9.5元/公斤之间。

供应端供应端原本计划上半年投产企业预计推迟至下半年的三季度及四季度，7月目前仍有多数企业步入检修，部分企业步入检修减产进程，开机率低位运行，特别是70赖氨酸，关注产能投放进程及企业减产计划。受玉米及豆粕价格高位提振，叠加国外订单良好，企业报价上调，但实际国内下游消费较为一般，本周70赖氨酸成交偏于清淡，98赖氨酸询单增加，短期预计赖氨酸价格稳定震荡为主。

2.2 苏氨酸价格分析

表3 苏氨酸国内市场价格

单位：元/公斤

省份	2023/7/20	2023/7/13	周环比
山东	10.9	10.9	0.00%
广东	11.2	11.2	0.00%
北京	11	11	0.00%
四川	11.2	11.2	0.00%
南昌	11.1	11.1	0.00%
上海	11.1	11.1	0.00%

苏氨酸本周市场均价11.1元/公斤，环比持平，厂家报价偏弱运行至10.8-11.3元/公斤之间，国内市场价格跟随震荡运行至11-11.3元/公斤之间，实际根据品牌地区不同成交议价，多数观望市场动态为主，整体购销氛围较为清淡。

供应端部分企业改线苏氨酸及减产进程进行下，本周开机率低位运行，供应端主流企业新产能预计本月投产，且下半年部分苏氨酸企业有改线转产缬氨酸计划。下游企业采购氛围一般，关注厂家成交情况。未来苏氨酸市场供应有增量，

预计下周苏氨酸价格偏弱震荡为主。

2.3 蛋氨酸价格分析

表 4 蛋氨酸国内市场价格

单位：元/公斤

省份	2023/7/20	2023/7/13	周环比
辽宁	16.5	16.5	0.00%
山东	16.5	16.5	0.00%
广东	16.8	16.8	0.00%
北京	16.5	16.5	0.00%
四川	16.8	16.8	0.00%
南昌	16.7	16.7	0.00%
上海	16.7	16.7	0.00%

本周蛋氨酸市场均价 16.7 元/公斤，环比持平。蛋氨酸进口德国品牌报价上涨 1 元/公斤，市场价格趋弱运行至 16.3-17 元/公斤之间，国产品牌运行至 16.3-16.7 元/公斤之间，进口品牌运行在 16.7-17.1 元/公斤之间。

供应端固蛋新产能暂未投放，关注进程，市场传言预计 7-8 月份投产。国内供应端开机稳定运行，进口品牌报价上调，近期发运订单为主，生产日期多为近期，企业库存压力较小。5 月进出口环比皆降，需求端产业链渠道及物理库存较多，下游需求实际消费一般，南方部分地区提价进口品牌，询单逐渐增加，整体成交一般，关注后市动态，短期预计蛋氨酸价格偏弱运行。

2.4 色、缬氨酸价格分析

表 5 色、缬氨酸国内市场价格

单位：元/公斤

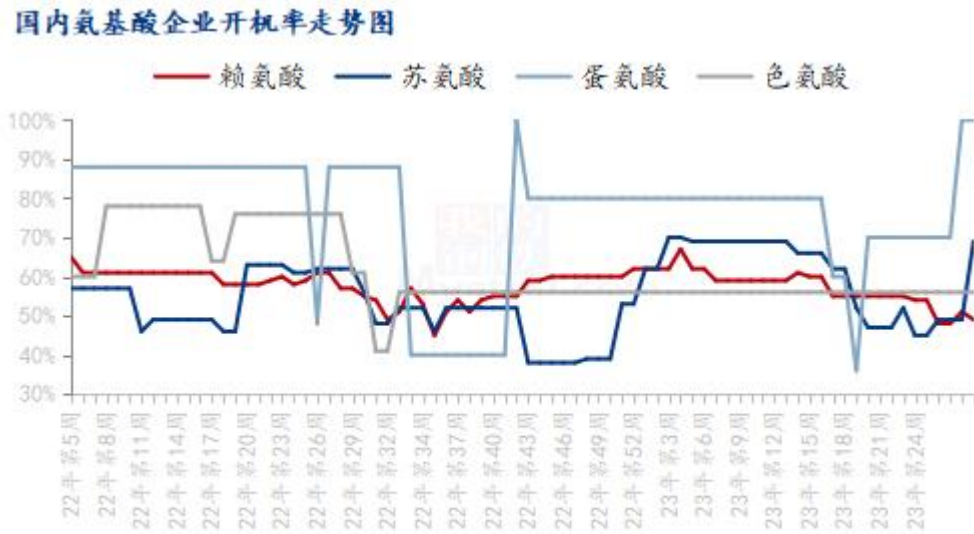
	2023/7/20	2023/7/13	周环比
山东	62	62	0.00%
广东	64	64	0.00%
北京	62	62	0.00%
四川	64	64	0.00%
南昌	63	63	0.00%
上海	63	63	0.00%
国内缬氨酸	19.5	19.5	0.00%

数据来源：钢联数据

色氨酸方面，色氨酸市场均价 63 元/公斤，环比持平。厂家报价至 61-63 元/公斤之间，市场价格跟随偏弱运行在 62-64 元/公斤之间。5 月色氨酸进口 1574 吨，环比降幅明显。供应端企业正常生产，需求端询单平缓，多观望市场价格走势，市场现货紧缺逐渐缓解，整体价格趋弱运行，关注豆粕价格走势及供应端开机情况。

缬氨酸方面，本周缬氨酸市场均价 19.5 元/公斤，环比持平，缬氨酸厂家报价 19-19.5 元/公斤之间，市场价格跟随下调至 19-19.5 元/公斤之间，缬氨酸随着供应上量及新产能投放，下游养殖端仍处于亏损状态，缬氨酸添加量较少，6 月饲料产量环比减少，短期预计缬氨酸价格偏弱运行。

第三章 氨基酸供应分析



数据来源：钢联数据

图 2 国内氨基酸企业开机率走势图

本周国内氨基酸各产品开机稳定运行。赖氨酸开工率 50%，厂家开机率偏低运行；苏氨酸开工率为 64%，企业逐渐减产检修，整体开机逐步下行，部分企业轮检；蛋氨酸开机率 100%，企业逐渐开机，整体开工接近满产运行；色氨酸开工率为 56%，部分企业开机低位，开机率偏低震荡运行。

第四章 氨基酸需求分析

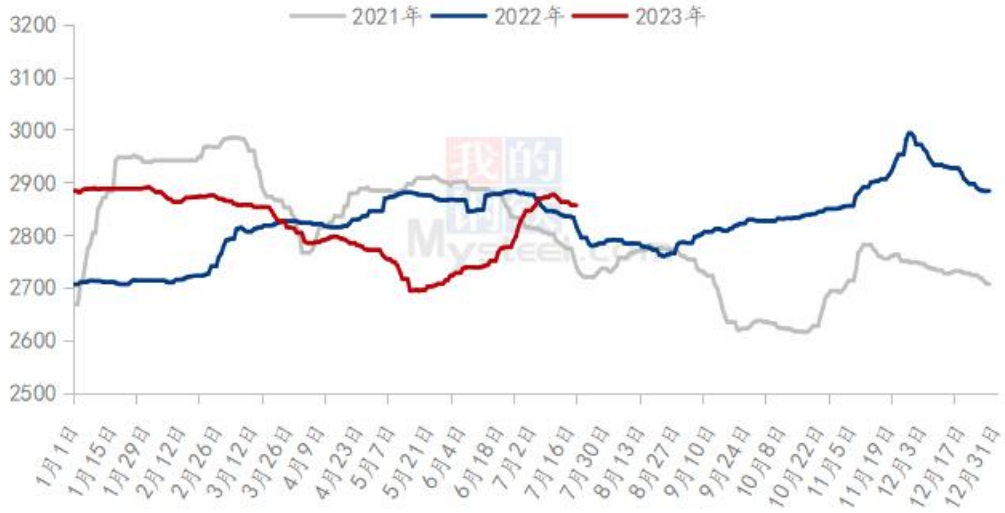
产品	下游市场
赖氨酸	下游备货多在 40-60 天之内库存。
苏氨酸	下游备货多在 40-60 天之内左右库存。
蛋氨酸	整体库存 30-60 天之间。
色氨酸、缬氨酸	整体库存 20-40 天之间。

数据来源：钢联数据

第五章 相关产品

5.1 玉米市场分析

2021-2023年全国玉米均价走势（元/吨）



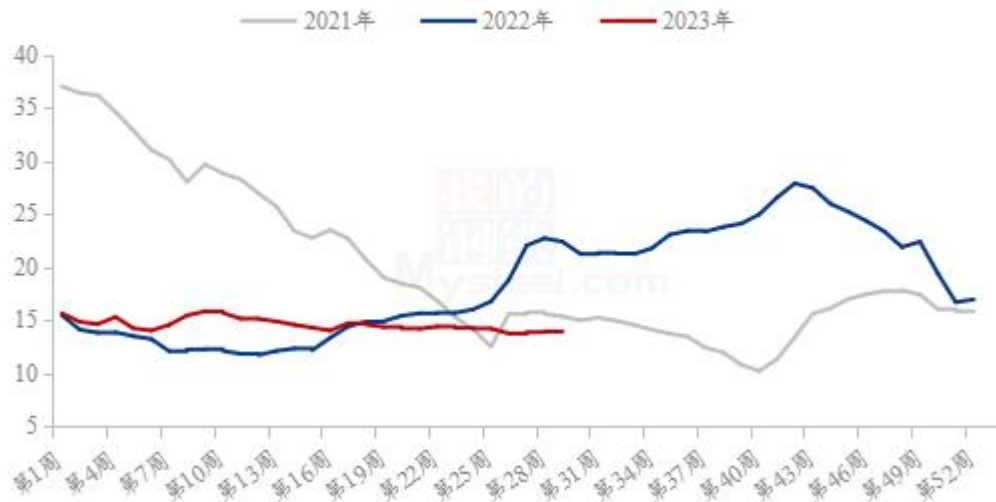
数据来源：钢联数据

图 3 2020-2022 年全国玉米均价走势图

本周全国玉米价格上行受阻，部分地区玉米价格高位回调。供应方面，产区持粮贸易商高价适量出货，以及中储粮拍卖玉米投放力度加大，供应偏紧局面得到缓解。需求方面，下游深加工加工利润欠佳，维持刚性需求采购，提价收购意愿不强。另外，受大麦、小麦以及芽麦等替代品挤压影响，饲料企业对玉米的需求下降明显，以满足刚需为主。整体而言，目前市场购销较为清淡，产区走货有所下降，下游用粮企业采购积极性偏低，询价较少。市场观望情绪渐浓，短期市场气氛一般。但产区余粮有限，供应压力有限，部分企业刚需采购，预计玉米价格以稳为主。

5.2 生猪市场分析

全国外三元生猪出栏均价走势图（元/公斤）



数据来源：钢联数据

图 4 全国外三元生猪出栏均价走势图

本周生猪出栏均价在 13.92 元/公斤，较上周下跌 0.01 元/公斤，环比下跌 0.07%，同比下跌 37.80%。本周猪价震荡横盘，期间微幅涨跌，周度重心基本持平。供应方面来看，企业出栏节奏正常，部分大厂略有控量挺价操作，社会场观望为主，育肥、补栏等情绪依然谨慎，市场贸易流通基本持稳。需求方面来看，消费表现延续淡季近况，屠宰订单加工、采购量有限而压价偏强，冻品出库滞缓、压力仍高位，白条批发市场剩货多发，需求端支撑乏力。整体来看，政策面消息提振效果甚微，供需端博弈延续，短期猪价走势窄幅震荡为主，月末情绪或有支撑，后市行情仍承压。

5.3 肉鸡市场分析

(2022年-2023年) 国内白羽肉鸡均价走势图 (元/斤)



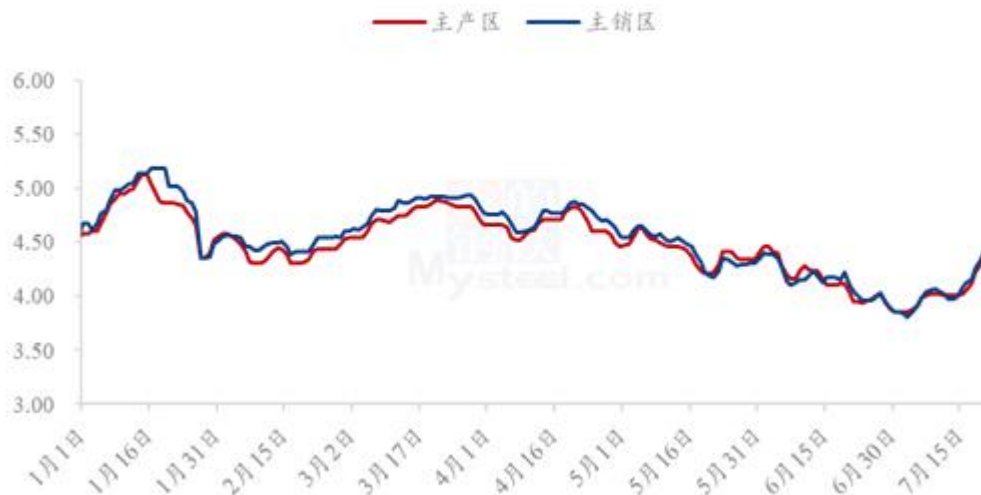
数据来源：钢联数据

图 5 全国白羽肉鸡均价走势图

本周白羽肉鸡价格报价大幅上涨，周内全国棚前成交均价为 4.18 元/斤，环比涨幅为 3.98%，同比跌幅为 11.4%。本周毛鸡价格有明显的上涨操作，甚至出现加价 0.15 元/斤的幅度，打破今年加价的最高纪录。一方面，本周对应前期出苗量不足，毛鸡整体供应处于低位，屠宰端收鸡困难，随即提高加价幅度；另一方面，屠企加价幅度过大，养殖端盼高价，压栏情绪愈演愈烈。周后期，屠宰端宰杀无利润，抵触高价毛鸡，被迫出现停工放假和限价等操作，养户顺势出鸡，实际成交逐步接近报价。

5.4 蛋鸡市场分析

全国鸡蛋主产区与主销区价格对比图（元/斤）



数据来源：钢联数据

图 6 全国鸡蛋主产区与主销区价格对比图

本周鸡蛋主产区均价 4.15 元/斤，较上周上涨 0.14 元/斤，涨幅 3.49%。主销区均价 4.20 元/斤，较上周上涨 0.17 元/斤，涨幅 4.22%，周内产销区价格持续上涨。随着南方陆续出梅，各产区雨水天气减少，蛋品存储问题得到缓解。加之多地受旅游季拉动，餐饮消费量提升明显，经销商拿货积极性增加，推动蛋价持续上行。考虑到当前蛋价已涨至阶段性高位，下游采买心态开始谨慎，短线蛋价再次攀高或有限，预计下周鸡蛋市场稳中盘整。

第六章 氨基酸行情展望

赖氨酸：上游企业报价逐步偏强运行，下游备货逐步完成，但养殖需求恢复进度较慢，预计下周 98 赖氨酸价格偏强震荡运行。

苏氨酸：上游企业报价趋弱运行，国内外成交暂时一般，实际消费偏弱下预计下周价格预计弱震荡为主。

蛋氨酸：企业报价虽然上调，但进口量有所减少，但前期市场库存偏高，需求清淡下短期预计稳定运行。

色氨酸：供应端现货紧张缓解，实际成交较为一般下预计下周价

格偏弱运行。

资讯编辑：陈 荣 021-26094319

资讯监督：朱喜安 021-26093675

资讯投诉：陈 杰 021-26093100