

# 马铃薯淀粉市场

## 周度报告

(2023.6.15-2023.6.25)



### Mysteel 农产品

编辑：刘梦霞

电话：0533-7027153

邮箱：liumengxia@mysteel.com

# 马铃薯淀粉市场周度报告

(2023.6.15-2023.6.25)

## 研究方法及标准

报告中的数据皆为本机构自有的调研数据，我们通过与市场业内人士的电话交流、在线交流、实地调研等方式对报告中数据进行验证和修正，以力求真实的反馈市场情况，并给出相应的结论，为客户的决策提供必要的帮助和参考。

## 报告可信度及声明

Mysteel 农产品力求以最详实的信息为客户提供指导与帮助，但对于据此报告做出的任何商业决策可能产生的风险，本机构不承担任何法律责任。

---

# 目 录

马铃薯淀粉市场周度报告 .....	- 2 -
本周核心观点.....	- 1 -
第一章 本周马铃薯淀粉基本面概述.....	- 1 -
第二章 马铃薯淀粉价格分析 .....	- 1 -
第三章 马铃薯淀粉供应分析 .....	- 2 -
3.1 马铃薯淀粉企业开工情况.....	- 2 -
3.2 马铃薯淀粉企业库存情况.....	- 3 -
第四章 马铃薯淀粉需求分析 .....	- 3 -
第五章 马铃薯淀粉相关产品分析 .....	- 4 -
5.1 马铃薯市场行情.....	- 4 -
5.2 玉米淀粉市场行情.....	- 5 -
第六章 马铃薯淀粉成本利润分析 .....	- 6 -
第七章 马铃薯淀粉心态调研 .....	- 7 -
第八章 马铃薯淀粉后市影响因素分析.....	- 7 -
第九章 马铃薯淀粉行情展望 .....	- 8 -



## 本周核心观点

本周马铃薯淀粉市场稳中偏强运行。目前下游多有一定库存，外加市场进入淡季，成交难有明显放量。目前供应持续利好，部分厂家库存紧张，惜售心理明显，下游刚需采购为主，价格小幅波动。

## 第一章 本周马铃薯淀粉基本面概述

表 1 马铃薯淀粉供需一览表

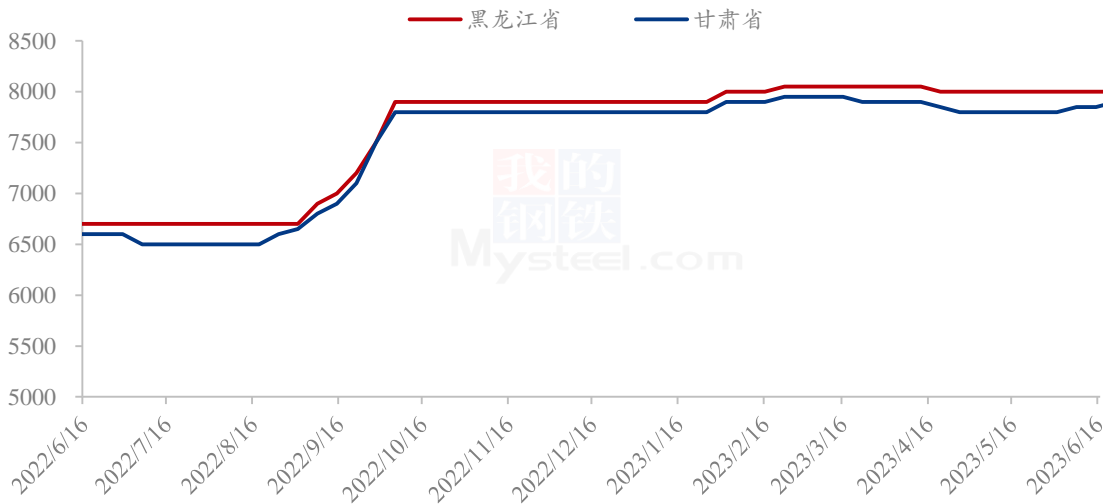
	类别	本周	上周	涨跌
供应	20 家马铃薯淀粉企业开机率	0%	0%	0%
	20 家马铃薯淀粉企业库存 (万吨)	3.21	3.39	-0.18
供求	甘肃省粉丝粉条开机率	15%	20%	-5%
	黑龙江 (元/吨)	410	410	0
利润	甘肃 (元/吨)	400	400	0
	黑龙江 (元/吨)	8000	8000	0
价格	甘肃 (元/吨)	7900	7850	50

数据来源：钢联数据

## 第二章 马铃薯淀粉价格分析

价格方面：本周河北市场主流价格 7800-8100 元/吨，价格稳定；内蒙古产区市场主流价格 7800-7900 元/吨，价格稳定；甘肃、宁夏产区优级粉市场主流价格 7800-8100 元/吨，价格稳定；新疆产区优级粉市场主流价格 7500-7600 元/吨，价格稳定。

2022-2023年马铃薯淀粉价格走势（元/吨）



数据来源：钢联数据

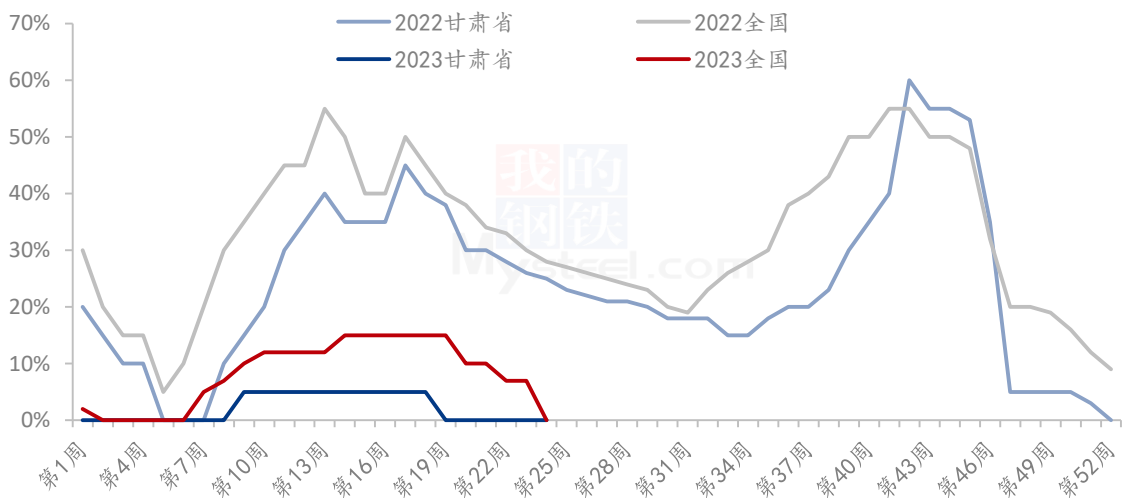
图 1 2022-2023 年马铃薯淀粉价格走势

## 第三章 马铃薯淀粉供应分析

### 3.1 马铃薯淀粉企业开工情况

本周开机低位，多数厂家没有生产，全国开机率明显低于去年同期。

2022年-2023年马铃薯淀粉厂家开机率（%）



数据来源：钢联数据

图 2 2022-2023 年马铃薯淀粉行业开工率

### 3.2 马铃薯淀粉企业库存情况

根据 Mysteel 农产品对全国 20 家主要马铃薯淀粉厂家的最新调查数据显示，2023 年第 25 周，截至 6 月 21 日，马铃薯淀粉企业淀粉库存总量为 3.21 万吨，较上周减少 0.18 万吨，降幅 5.30%。

表 2 企业库存表

单位：万吨

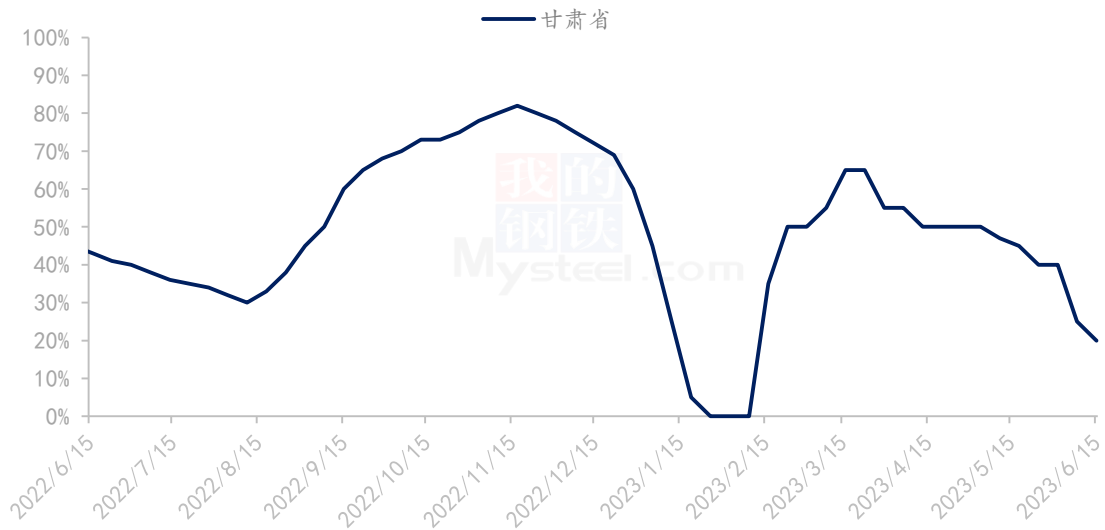
地区	淀粉厂数量	本期库存	上期库存	增减	上月同期库存	增减
黑龙江	3	0.07	0.08	-0.01	0.18	-0.11
内蒙古	3	0.1	0.12	-0.02	0.27	-0.17
河北	4	0.06	0.08	-0.02	0.2	-0.14
甘肃	4	2.61	2.68	-0.07	2.88	-0.27
宁夏	2	0.3	0.35	-0.05	0.48	-0.18
河南	1	0	0	0.00	0	0.00
陕西	1	0	0	0.00	0	0.00
四川	1	0	0	0.00	0	0.00
云南	1	0.07	0.08	-0.01	0.14	-0.07
合计	20	3.21	3.39	-0.18	4.15	-0.94

数据来源：钢联数据

## 第四章 马铃薯淀粉需求分析

本周马铃薯淀粉粉丝粉条行业开机低位。根据 Mysteel 对甘肃省 10 家下游粉条厂家调查显示，目前粉条加工企业的开工率在 15% 左右，较上周下降 5%。

2022-2023年甘肃省粉条企业开工率（%）



数据来源：钢联数据

图 3 2022-2023 年甘肃省粉条企业开工率

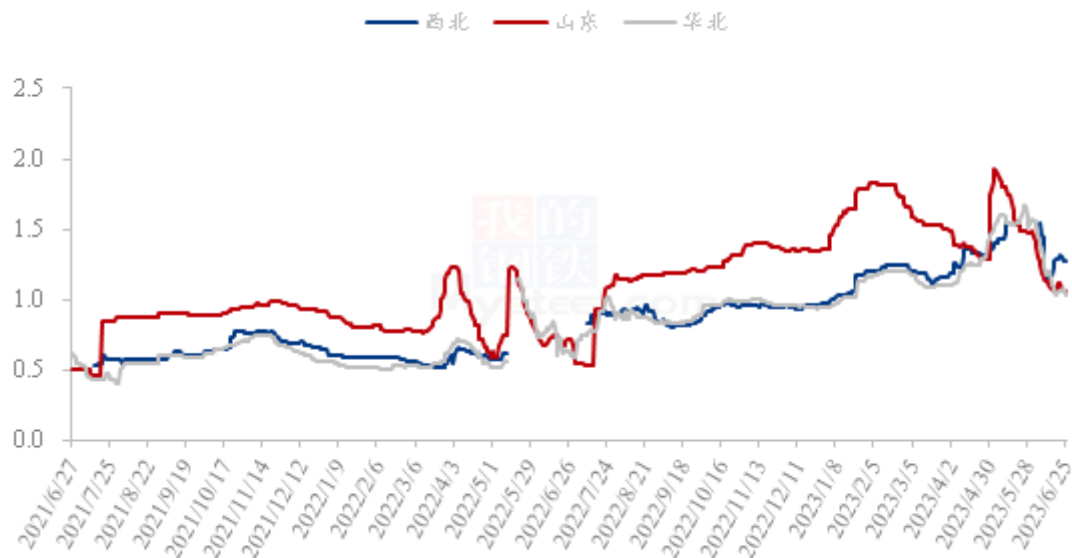
## 第五章 马铃薯淀粉相关产品分析

### 5.1 马铃薯市场行情

本周二作区马铃薯新薯供应产区主要集中在山东青岛、河南通许、河北唐山、昌黎、石家庄新乐、保定以及辽宁绥中产区。周内青岛及通许货源供应渐进尾期，客商需求陆续转向河北产区。上半周产区新薯价格延续稳中涨跌互现、震荡窄调状态；下半周产区新薯价格稳中偏弱窄调为主，鉴于内销市场销售多显不佳，客商产地抵触高价成交。当前大多数内销市场走货仍偏缓慢，批发价格缓慢走低，少数市场鉴于本地货源销售完毕，场上在售货量相对减少，走货略有好转。当前马铃薯市场供应面产区阶段性供应量虽显不大，但内销市场销售多显疲软，由此 Mysteel 农产品预计下周产区新薯价格仍或以稳为主，个别产区震荡窄调整理。



2021-2023年马铃薯均价走势（元/斤）



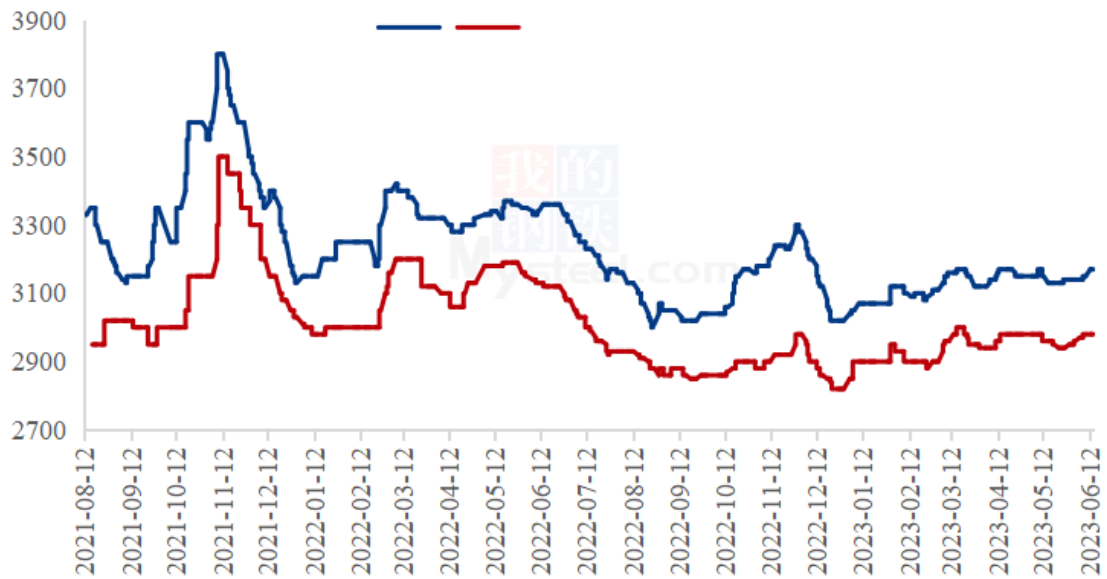
数据来源：钢联数据

图 4 2021-2022 年马铃薯均价走势图

## 5.2 玉米淀粉市场行情

本周玉米淀粉价格强势上涨，华北市场价格上涨较为明显。当前玉米淀粉价格上涨的主要原因仍是玉米到货量维持低位，原料价格偏高提振产品价格上涨。端午节期间，山东玉米淀粉厂厂门到货量维持 100-200 辆水平，原料价格持续上涨。一方面，深加工企业原料库存偏低，存恐慌性收粮心理，个别企业爆出检修计划，提振产品价格；另一方面，当前生产利润仍处于亏损状态，原料价格持续上涨，企业提价缓解生产压力。

2021-2023年主产区玉米淀粉价格走势（元/吨）



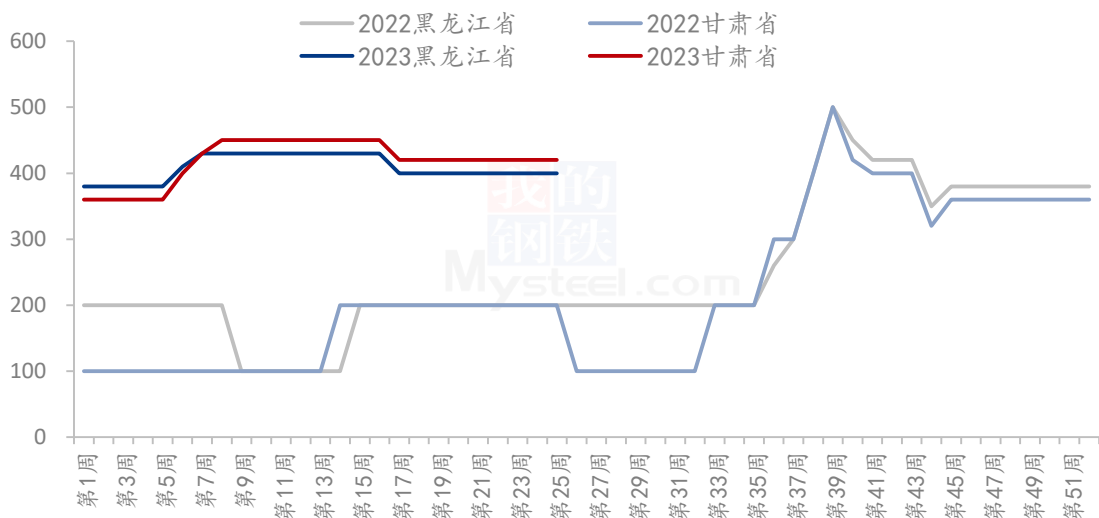
数据来源：钢联数据

图 5 2021-2023 年主要产区玉米淀粉价格走势

## 第六章 马铃薯淀粉成本利润分析

本周马铃薯淀粉价格维稳运行，目前主要是以消耗库存为主，目前企业成本利润平均在 400 元/吨左右，较上周基本持平。

2022-2023年马铃薯淀粉厂家利润（元/吨）




数据来源：钢联数据

图 6 2022-2023 年马铃薯淀粉区域利润

## 第七章 马铃薯淀粉心态调研

马铃薯淀粉厂家心态分析



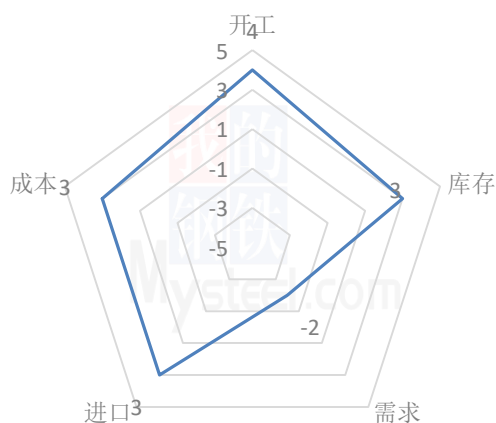
看稳观点 52%：目前市场进入淡季，部分厂家库存充足，外加今年马铃薯种植面积增加，市场看空情绪或抑制价格上涨，短期看稳为主。看涨观点 48%：目前部分厂家库存见底，供应紧张，或带动价格小幅偏强。

数据来源：钢联数据

图 7 马铃薯淀粉厂家后市心态调研

## 第八章 马铃薯淀粉后市影响因素分析

马铃薯淀粉后市影响因素分析



数据来源：钢联数据

图 9 马铃薯淀粉后市影响因素

影响因素分析：	
开工：	行业开机低位运行，利好后市；
库存：	库存紧张，利好后市；

**需求：**需求一般，市场进入淡季，利空后市；

**成本：**原料价格偏高，成本高企，对价格支撑明显；

**进口：**进口量偏少价格偏高，利好后市；

**总结：**市场利好因素较多，关注需求情况，预计短期马铃薯淀粉价格稳中偏强。

影响因素及影响力值说明

5	重大利好	-5	重大利空
4	明显利好	-4	明显利空
3	一般利好	-3	一般利空
2	小幅利好	-2	小幅利空
1	弱势利好	-1	弱势利空

注：以对价格的影响力确定利好利空因素，该因素的影响力指标是通过与市场人士充分沟通后结合市场客观情况进行的综合数值判定。

## 第九章 马铃薯淀粉行情展望

目前厂家走货平稳，部分厂家已无货，市场整体供应偏紧，惜售情绪较浓，利好支撑明显。离秋季生产还有两个月时间，供应持续发挥利好优势，价格易涨难跌。关注需求及成交情况，预计短期马铃薯淀粉市场稳中偏强运行，涨幅有限。

2022-2023年马铃薯淀粉价格预测（元/吨）

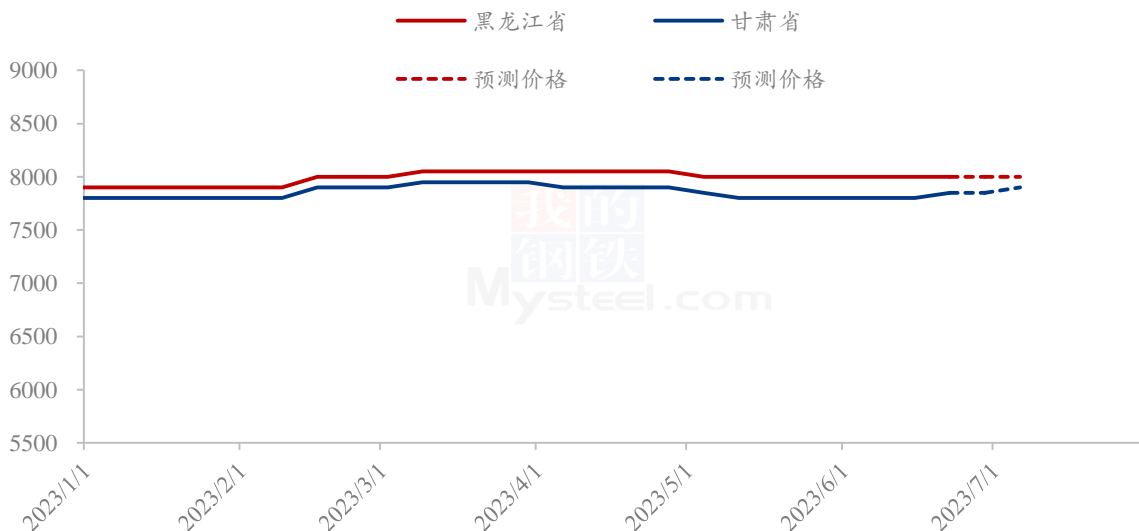


图 10 2023 年主要产区马铃薯淀粉价格预测图

资讯编辑：刘梦霞 0533-7027153

资讯监督：龙雪云 021-26094522

资讯投诉：陈 杰 021-26093100