

# 白羽肉鸭市场

## 周度报告

(2023.6.15-2023.6.25)



**Mysteel 农产品**

编辑：贺丽明

电话：0533-7026593

邮箱：heliming@mysteel.com

# 白羽肉鸭市场周度报告

(2023. 6. 15-2023. 6. 25)

## 研究方法及标准

报告中的数据皆为本机构自有的调研数据，我们通过与市场业内人士的电话交流、在线交流、实地调研等方式对报告中数据进行验证和修正，以力求真实的反馈市场情况，并给出相应的结论，为客户的决策提供必要的帮助和参考。

## 报告可信度及声明

Mysteel 农产品力求以最详实的信息为客户提供指导与帮助，但对于据此报告做出的任何商业决策可能产生的风险，本机构不承担任何法律责任。

---

## 目 录

白羽肉鸭市场周度报告 .....	- 2 -
本周核心观点.....	- 1 -
第一章 本周价格回顾.....	- 1 -
1.1 鸭苗重要市场价格回顾.....	- 1 -
1.2 毛鸭重要市场价格回顾.....	- 2 -
第二章 本周市场回顾.....	- 3 -
2.1 种蛋供需两弱.....	- 3 -
2.2 鸭苗节点盘整.....	- 4 -
2.3 肉鸭区间震荡.....	- 5 -
2.4 产品协同上调.....	- 6 -
第三章 替代品及相关产品分析 .....	- 7 -
3.1 毛鸡稳中走低.....	- 7 -
3.2 生猪涨跌调整.....	- 8 -
3.3 玉米偏强运行.....	- 9 -
第四章 市场心态调研.....	- 10 -
第五章 后市影响因素分析.....	- 11 -
第六章 后市预测 .....	- 12 -

---

6.1 鸭苗后市预测.....	- 12 -
6.2 肉鸭后市预测.....	- 13 -
6.3 白条鸭及分割品后市预测.....	- 14 -

## 本周核心观点

本周鸭苗供给面逐步增加，多方因素影响下养殖户补栏积极性不高，行情再至观察点，博弈加剧；市场鸭盈利不佳，毛鸭上行吃力，厂家收购量持续收紧态势，成本面来看较于上周上调，市场鸭源环比减少；产品整体稳中上行，库存尚可，目前市场挺价情绪浓厚，下周产品面或仍有稳中调整走势，中长期来看，行业常规旺季尚未来临，最终还是要看消费情况。

## 第一章 本周价格回顾

### 1.1 鸭苗重要市场价格回顾

表 1 鸭苗重要企业价格回顾

单位：元/羽

企业	本周均价	上周均价	涨跌幅
徐 桂（自提）	4.11	4.21	-2.43%
新希望六和（自提）	4.16	4.26	-2.40%
益客（到户）	4.18	4.28	-2.39%
和康源（到户）	4.23	4.33	-2.37%
和美（自提）	4.11	4.21	-2.43%
强 英（自提）	4.21	4.24	-0.65%
金枫（到户）	4.28	4.38	-2.34%
康 旺（自提）	3.72	3.91	-4.92%
全国均价	4.03	4.07	-0.97%

本周鸭苗均价 4.03 元/羽，较上周下跌 0.04 元/羽，高价、低价区间 3.60-4.20 元/羽。周上旬对应高温出栏，投放难度大，苗价震荡回调；下旬计划加快，苗价报价坚挺。

利好：1、供应面偏紧，换羽、后备种鸭新开产还未上高峰，产能释放仍需时间。2、需求面增加，周尾小白条计划增加，种禽企业排苗计划加快，抢种蛋、鸭苗情况增加。

利空：1、近期局部市场鸭病影响下，对应高温，风险增加，养殖部补栏积

极性减弱。2、随着投放成本突破5元，售价保本压力大，屠宰企业难有连续满负荷投放，后续议价情绪渐增，排苗受影响，鸭苗显现疲态。

注：上述报价为主流企业报价，实际销售价格以成交价格为准。

## 1.2 毛鸭重要市场价格回顾

表 2 毛鸭重要市场价格回顾

单位：元/斤

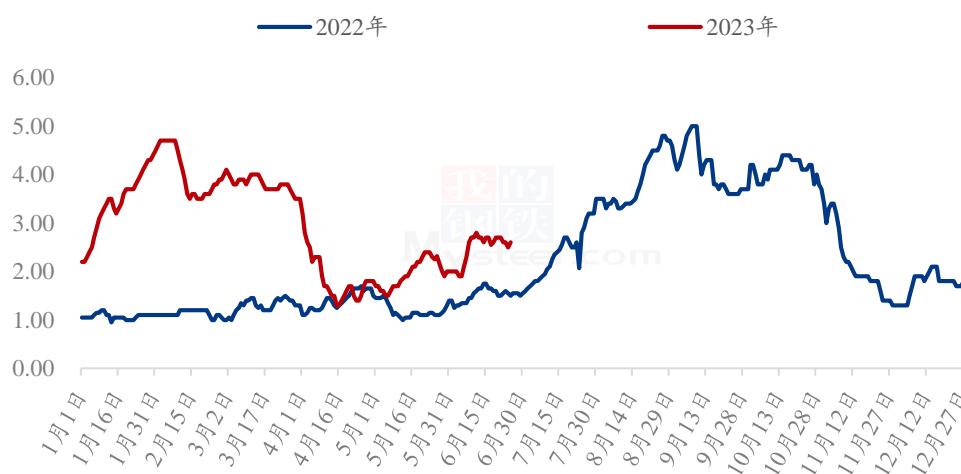
市场	本周均价	上周均价	涨跌幅
山东	4.60	4.59	0.29%
江苏	4.30	4.26	0.88%
河南	4.70	4.66	0.80%
河北	4.65	4.63	0.43%
安徽	4.65	4.66	-0.21%
四川	4.24	4.13	2.79%
广东	4.29	4.09	4.95%
北方均价	4.58	4.55	0.63%
南方均价	4.19	4.09	2.25%

本周全国毛鸭震荡运行。主产区毛鸭均价 4.56-4.58 元/斤区间，变动不大，南方活禽市场均价 4.08-4.25 元/斤区间，反弹上行。利空：1、本周南方连续降雨影响，压栏情况多，活禽走势偏弱。2、产品端大厂均有出货压力，仍以回收本地合同为主，市场鸭订单偏少，局部压价成交，养殖亏损。3、生猪走势未见起色，压制禽肉消费。整体来看，毛鸭报价延续弱势。

## 第二章 本周市场回顾

### 2.1 种蛋供需两弱

(2022-2023年) 全国种蛋均价走势图 (元/枚)



数据来源：钢联数据

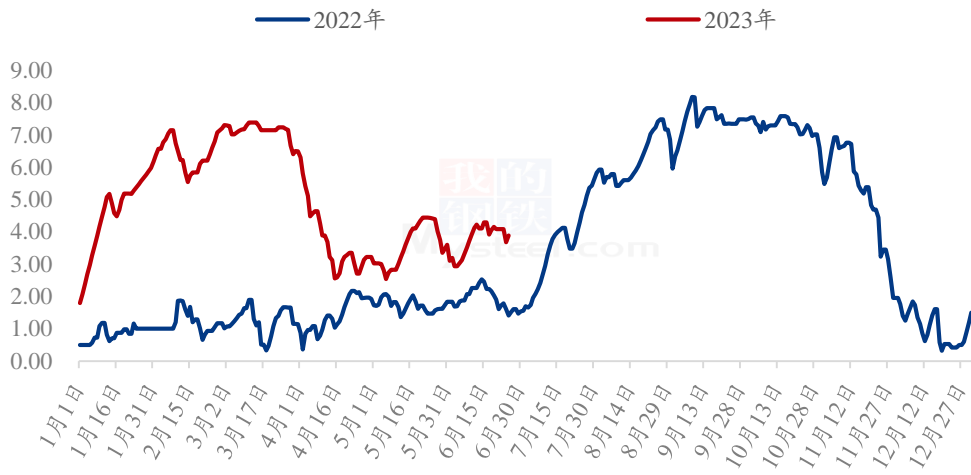
图 1 全国种蛋均价走势图

本周种蛋全国均价 2.63 元/枚，较上周均价下跌 0.07 元/枚，环比跌幅 2.78%，同比涨幅 38.16%，均价在 2.50-2.70 元/枚区间。

周初种蛋成交尚可，报价震荡运行，周中受苗价限价影响，种蛋下滑盘整，周尾受苗价及种鸭产蛋率下降影响，局部抢蛋抢苗，上涨跃跃欲试。截至周日，目前市场种蛋供应不大，供需双弱状态，看空后市居多。

## 2.2 鸭苗节点盘整

(2022-2023年) 全国鸭苗均价走势图 (元/羽)



数据来源：钢联数据

图 2 全国鸭苗均价走势图

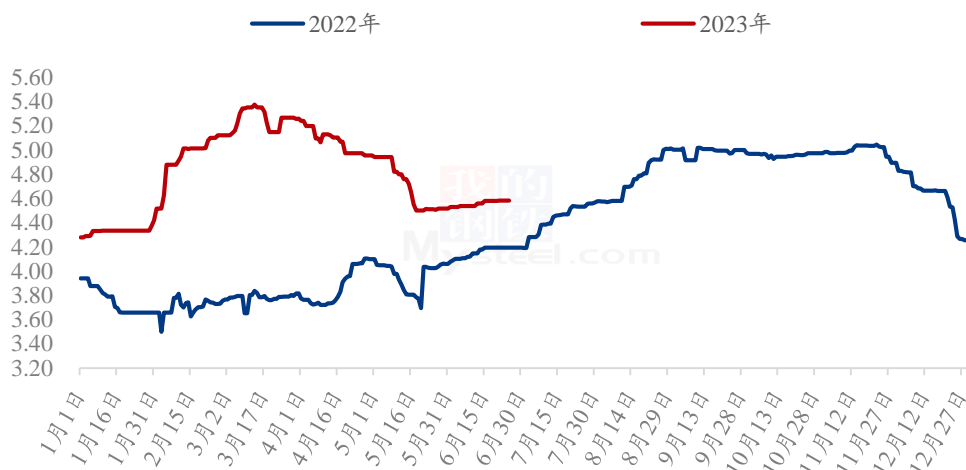
本周全国鸭苗，周度全国均价 4.03 元/羽，较上周均价下跌 0.04 元/羽，环比跌幅 0.97%，同比涨幅 459.50%。

本周鸭苗，周上旬南方连跌，小厂成交乱，养殖情绪方面，受合同补贴降低，叠加高温出栏影响，多数养户补栏积极性低，存在规避减量操作，当前走势仍不明朗，博弈加剧。下旬，排苗计划加快，苗价报价坚挺但再次冲上 4 元观察点后，业内抵触情绪加剧。



## 2.3 肉鸭区间震荡

(2022-2023年) 全国肉鸭均价走势图 (元/斤)



数据来源：钢联数据

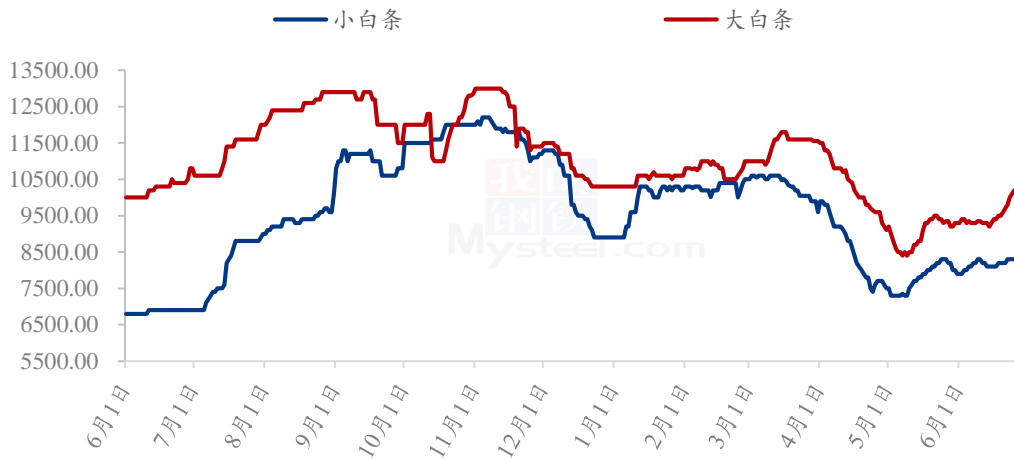
图 3 全国肉鸭均价走势图

本周毛鸭全国均价 4.58 元/斤，较上周均价上调 0.03 元/斤，环比涨幅 0.63%，同比涨幅 16.77%；南方活禽市场均价 4.19 元/斤，较上周均价上调 0.09 元/斤，环比跌涨幅 2.25%，同比涨幅 16.97%。

本周毛鸭区间震荡，活禽稳中上调，市场鸭源受农忙规避影响出栏量环比减少，厂家市场鸭收购量持续收紧态势，仍以合同为主，成本面来看较于上周上涨；活禽市场反弹上调但受连续降雨影响，压栏情况增加。

## 2.4 产品协同上调

(2022-2023年) 全国大、小白条鸭价格走势(元/吨)



数据来源：钢联数据

图 4 (2022-2023 年) 全国大、小白条鸭均价走势图

白条产品：本周小规格白条鸭价格区间为 8100-8300 元/吨；大规格白条鸭价格区间在 9900-10200 元/吨。分割品综合售价 9200-9300 元/吨。

本周鸭产品连涨持续。供应面来看，本周出栏毛鸭对应前期苗量处于降量状态，行业库存压力尚可；需求面来看，经销环节仍以补库为主，消耗库存阶段，厂家挺价共识，刺激出货效果一般。截至周日，工厂端龙头库个别单品排单，库存偏高单品没有明显降价意向，综合实际订单一般，政策出货持续。

目前厂家盈利接近盈亏平衡线，挺价共识。但行情继续上行仍需消费支撑，建议行业按需补库谨慎操作，维持随需随采节奏，加快周转仍是厂家、经销环节运营策略。

## 第三章 替代品及相关产品分析

### 3.1 毛鸡稳中走低

(2022年-2023年) 全国白羽肉鸡均价走势图 (元/斤)



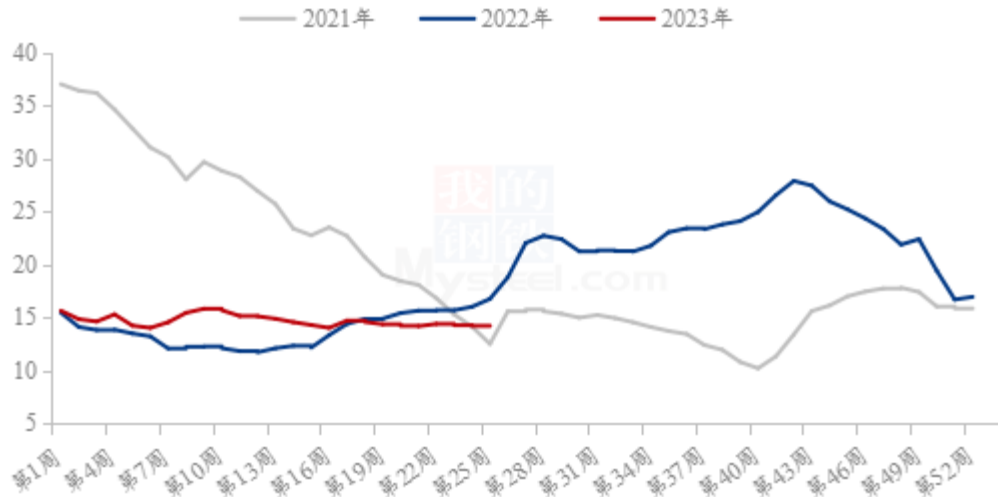
数据来源：钢联数据

图 5 全国白羽肉鸡均价走势图

本周白羽肉鸡价格继续稳中走低，全国棚前成交均价为 4.28 元/斤，环比跌幅为 1.83%，同比跌幅为 10.27%。端午节前，毛鸡价格连续持稳，其中最大的考量是工厂意图稳定毛鸡价格来保证节前的产品周转速度；分地区看的话，山东鸡源持续稳定出栏，维持了小幅加价的节奏，而东北则是有阶段性的出栏不足问题，以辽宁为代表一度存在较高的加价幅度。端午节后，山东率先开始下调毛鸡报价，主要还是需求端持续低迷，产品价格始终难以止跌，进而下压毛鸡价格；山东毛鸡节后阶段性出栏不足，前期高温天气提前出栏消耗了当下鸡源，导致加价幅度开始变大，周尾毛鸡价格明稳暗涨，辽宁鸡源则是开始恢复正常出栏和正常开工运转。综合而言，周内毛鸡价格受到产品走货低迷的影响，继续稳中下滑。

### 3.2 生猪涨跌调整

全国外三元生猪出栏均价走势图（元/公斤）



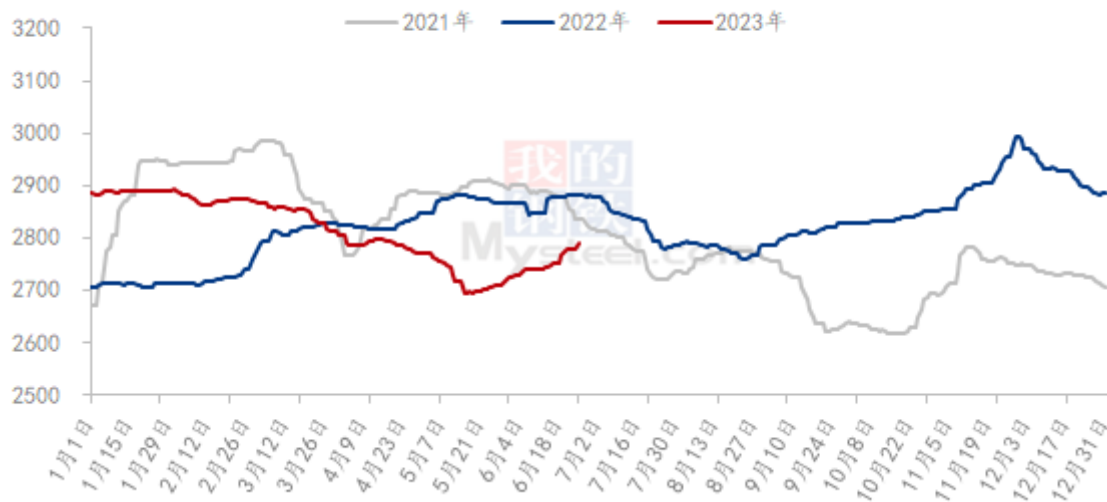
数据来源：钢联数据

图 6 全国外三元生猪出栏均价走势图

本周生猪出栏均价在 14.20 元/公斤，较上周下跌 0.01 元/公斤，环比下跌 0.07%，同比下跌 15.22%。本周猪价涨跌调整，节前备货短暂支撑，但后续快速回调，周度重心弱稳盘整。供应方面来看，企业出栏基本按部就班，月度计划相对平缓，市场挺价情绪偏强，养户出栏大多灵活分批，供应释放压力尚未显露。需求方面来看，节前备货行情适度拉动，屠企宰量前期提升明显，不过淡季需求延续性不足，贸易成交快速回调，后市预期仍偏弱。整体来看，猪源存量仍待优化，需求表现偏弱，节日效应短暂且乏力，短期猪价震荡盘整，月底行情或受情绪支撑，整体仍将承压。

### 3.3 玉米偏强运行

2021-2023年全国玉米均价走势（元/吨）



数据来源：钢联数据

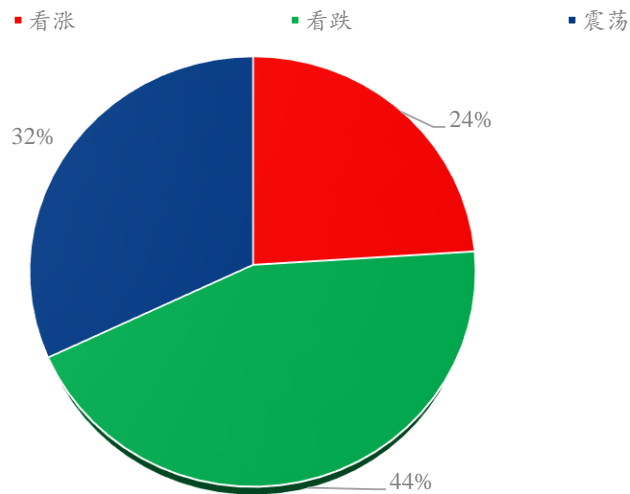
图 7 （2020-2023 年）全国玉米均价走势图

本周玉米价格继续偏强运行。东北市场看涨情绪有所升温，用粮企业采购积极性有所上升。北方港口上量持续低位，玉米价格受装船需求支撑，港口贸易商上调收购价格刺激到货。华北地区随着玉米余粮的减少，贸易商逐渐挺价，加上小麦上市，贸易商忙于小麦收购，玉米购销清淡，市场供应量减少，企业门前到货量维持低位，深加工价格上涨明显，但对到货量的增加带动作用一般。销区市场因到货成本增加及现货供应偏紧，贸易商报价普遍上涨，暂无低出意向。

## 第四章 市场心态调研

本周 Mysteel 农产品共对 50 家产业链从业者进行了下周鸭苗市场心态调研，其中孵化端 12 家，养殖端 20 家，屠宰端 8 家，分销端 10 家。看涨 12 家，看跌 22 家，震荡 16 家。

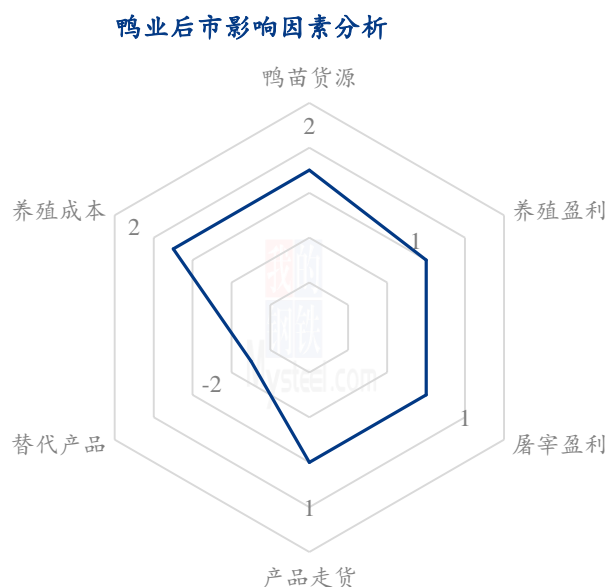
白羽鸭苗市场心态调研



数据来源：钢联数据

图 9 白羽鸭苗市场心态调研

## 第五章 后市影响因素分析



### 影响因素分析:

**鸭苗货源:** 换羽后备, 均有开产;

**养殖盈利:** 市场亏损, 合同盈利;

**屠宰盈亏:** 成本上调, 盈亏平衡;

**产品走货:** 出货加快, 终端一般;

**替代产品:** 生猪低迷, 支撑不足;

**养殖成本:** 饲料上调, 成本上调;

### 影响因素分析:

**鸭苗货源:** 换羽种鸭、新上后备种鸭陆续开产, 产能尚未释放, 商品代鸭苗日均供应量环比增加, 供应逐步增量;

**养殖盈利:** 养殖端合同鸭仍在盈利区间, 市场鸭受近期仍压价出栏, 规避高温, 本周鸭源环比减少;

**屠宰盈亏:** 成本面攀升, 出货不及预期, 龙头协同拉涨, 多数在盈亏线运行。

**替代产品:** 生猪行情继续下跌, 对禽肉支撑不足, 行情不容放松。

**养殖成本:** 豆粕再次冲高, 受饲料成本上调影响, 养殖成本上调。

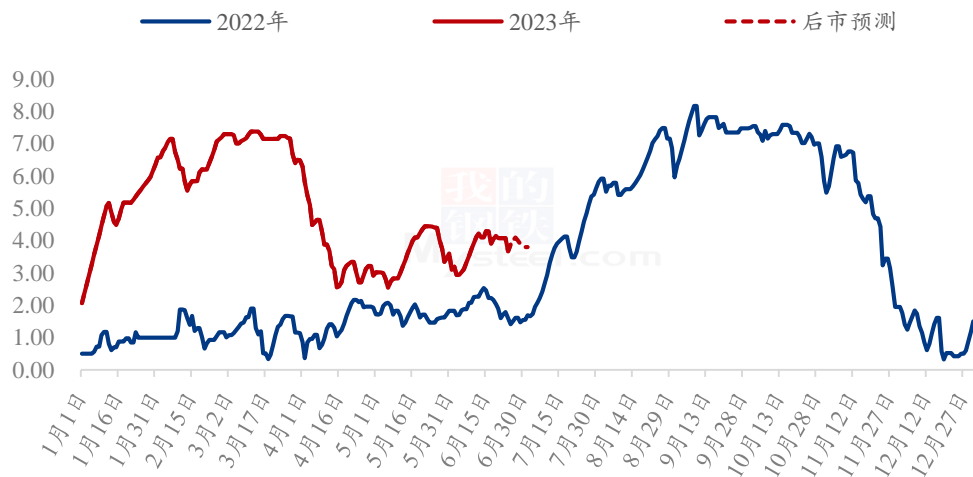
影响因素及影响力值说明			
5	重大利好	-5	重大利空
4	明显利好	-4	明显利空
3	一般利好	-3	一般利空
2	小幅利好	-2	小幅利空
1	弱势利好	-1	弱势利空

注：以对价格的影响力确定利好利空因素，该因素的影响力指标是通过与市场人士充分沟通后结合市场客观情况进行的综合数值判定。

## 第六章 后市预测

### 6.1 鸭苗后市预测

全国鸭苗均价预测走势图（元/羽）



数据来源：钢联数据

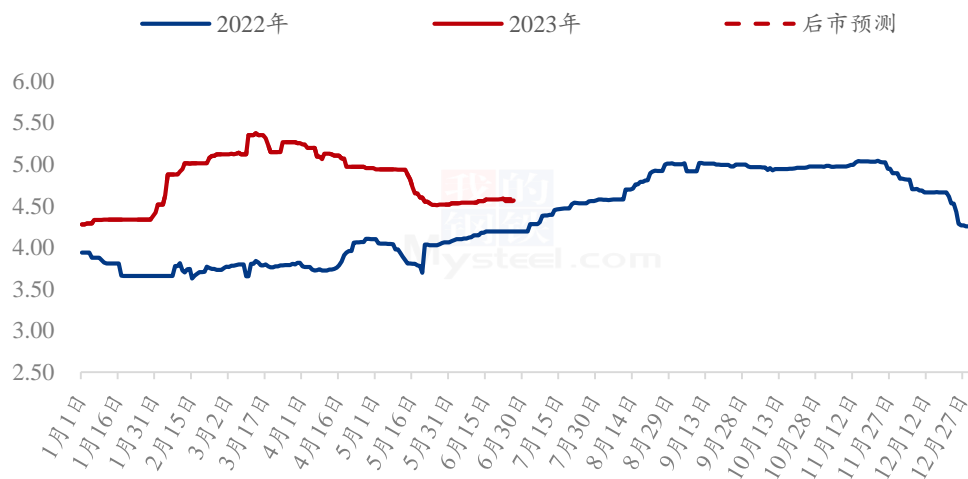
图 10 全国鸭苗均价预测走势图

据 Mysteel 农产品市场调研，从鸭苗供应面来看，当前后备、换羽种鸭陆续开产，供应逐步增加状态；从下游投放情绪来看，当前投放计划受养殖户补栏情绪、上下游博弈多方影响利空面更大，预计下周均价维持缓跌调整走势，鸭苗均价或在 3.60-3.80 元/羽区间，种蛋周度均价或在 2.50-2.60 元/枚。



## 6.2 肉鸭后市预测

全国肉鸭均价预测走势图（元/斤）



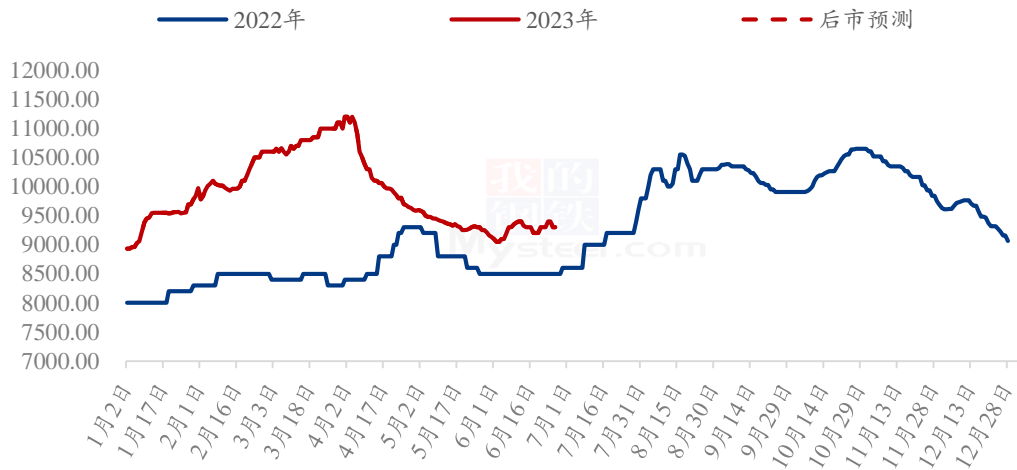
数据来源：钢联数据

图 11 全国肉鸭均价预测走势图

根据目前下游产能以及替代品方面来看：1、鸭料下调走势明显。2、生猪持续低迷，对禽肉带动有限，市场鸭收购积极性不佳。预计下周毛鸭稳中上调。均价或在 4.50-4.56 元/斤区间，活禽均价或在 4.15-4.50 元/斤区间。

### 6.3 白条鸭及分割品后市预测

(2022-2023年) 鸭分割综合品均价预测走势图 (元/吨)



数据来源：钢联数据

图 12 (2022-2023) 鸭分割综合品均价预测走势图

近期龙头拉涨下白条及分割热点单品带动上行，库存压力减小，虽在终端未见明显起色，但厂家挺价气氛高涨。预计大规格白条报价或在 10200-10500 元/吨区间，小规格白条报价或在 8100-8500 元/吨。分割综合品报价或在 9000-9500 元/吨区间。

中长期来看，1、随着气温上升，副产常规旺季来临。2、目前厂家盈利接近盈亏平衡线，挺价共识。但行情继续上行仍需消费支撑，建议行业按需补库谨慎操作，维持按需随采节奏，需持续关注龙头企业产能状态、库存情况、价格变动以及主流市场情况。

资讯编辑：贺丽明 0533-7026593

资讯监督：王涛 0533-7026866

资讯投诉：陈杰 021-26093100