

谷子市场

周度报告

(2023.7.20-2023.7.27)



Mysteel 农产品

编辑：杨凯

电话：0533-7026635

邮箱：yangkai@mysteel.com

谷子市场周度报告

(2023. 7. 20–2023. 7. 27)

研究方法及标准

报告中的数据皆为本机构自有的调研数据，我们通过与市场业内人士的电话交流、在线交流、实地调研等方式对报告中数据进行验证和修正，以力求真实的反馈市场情况，并给出相应的结论，为客户的决策提供必要的帮助和参考。

报告可信度及声明

Mysteel 农产品力求以最详实的信息为客户提供指导与帮助，但对于据此报告做出的任何商业决策可能产生的风险，本机构不承担任何法律责任。

目 录

谷子市场周度报告.....	- 2 -
本周核心观点.....	- 1 -
第一章 谷子/小米市场行情回顾.....	- 1 -
1.1 本周谷子市场价格行情回顾.....	- 1 -
1.2 本周小米市场价格行情回顾.....	- 2 -
1.3 本周糠类价格行情回顾.....	- 2 -
第二章 谷子市场供需格局分析.....	- 3 -
2.1 谷子市场供应情况分析.....	- 3 -
2.2 小米加工厂开工率情况统计.....	- 4 -
第三章 相关产品分析.....	- 4 -
第四章 市场心态调研.....	- 5 -
第五章 谷子后市影响因素分析.....	- 6 -
第六章 后市预测.....	- 7 -

本周核心观点

本周谷子行情继续回落，淡季需求暂无好转迹象，新谷上市在即，米厂停收消化库存，观望情绪明显，同时小米价格跟跌，市场需求端无利好支撑，预计后期谷子价格弱稳运行。

第一章 谷子/小米市场行情回顾

1.1 本周谷子市场价格行情回顾

表 1 主产区谷子价格统计周度

单位：元/斤

主产区	品种	上周价格	本周价格	涨跌
内蒙古赤峰	金苗 K1	2.7	2.6	-0.1
	张杂 13 号	2.6	2.5	-0.1
辽宁朝阳	张杂 13 号	2.65	2.5	-0.15
吉林白城	吨谷	2.15	2.15	0
山西忻州	张杂 3 号	2.4	2.4	0
河北张家口	张杂 13 号	2.45	2.45	0

数据来源：钢联数据

本周谷子价格再次下跌，赤峰 K1 谷子价格 2.6 元/斤，张杂 13 号谷子 2.5 元/斤，价格下跌 0.1 元/斤，产区谷子价格难有上涨趋势，新谷上市期还有一个月，多数米厂以及粮商等待新谷上市收购，短期内少量补货，陈谷消化周期再次拉长，短期内购销僵持为主。

1.2 本周小米市场价格行情回顾

表 2 主产区小米价格周度统计

单位：元/斤

主产区	品种	上周价格	本周价格	涨跌
内蒙古赤峰	张杂 13 号	3.65	3.6	-0.05
辽宁朝阳	金苗 K1	3.9	3.9	0
吉林白城	吨谷	3.1	3.1	0
山西忻州	张杂 3 号	3.2	3.2	0
河北张家口	张杂 13 号	3.6	3.45	0

数据来源：钢联数据

本周小米价格略有下滑，内蒙古赤峰张杂 13 号小米价格下跌 0.05 元/斤，目前米厂走货缓慢，下游需求仍未好转，市场同样等待新粮上市，短期内购销有限，后续存在继续下滑空间。

1.3 本周糠类价格行情回顾

表 3 主产区米糠价格周度统计

单位：元/斤

主产区	类别	上周价格	本周价格	涨跌
内蒙古	油糠	1.5	1.5	0
	粗糠	0.55	0.55	0
辽宁	油糠	1.45	1.45	0
	粗糠	0.5	0.5	0

吉林	油糠	1.4	1.4	0
	粗糠	0.6	0.6	0
山西	油糠	1.25	1.25	0
	粗糠	0.6	0.6	0
河北	油糠	1.4	1.4	0
	粗糠	0.6	0.6	0
山东	油糠	1.5	1.45	-0.05
	粗糠	0.58	0.58	0

数据来源：钢联数据

米糠价格根据各米厂加工粗细程度及含油量存在合理差异，报价以实际交易为准。

产区米糠行情波动不大，糠类淡季需求有限，各米厂根据订单加工，报价存在价差。7月27日辽宁油糠出货报价1.45元/斤，粗糠出货报价0.5元/斤。

第二章 谷子市场供需格局分析

2.1 谷子市场供应情况分析

表4 谷子各产区种植面积增减情况统计

主产区	谷子种植面积增减情况	种植品种
内蒙古赤峰	减少 30%	金苗 K1、张杂 13 号、神谷
吉林白城	减少 50%	吨谷、公谷、金谷
辽宁朝阳	减少 30%	金苗 K1、张杂 13 号、
辽宁阜新	少 50%	吨谷、公谷
北张家口	减少 30%	张杂 3 号、张杂 13 号
山西忻州	减少 40%	晋谷 21 号、张杂 3 号

南省

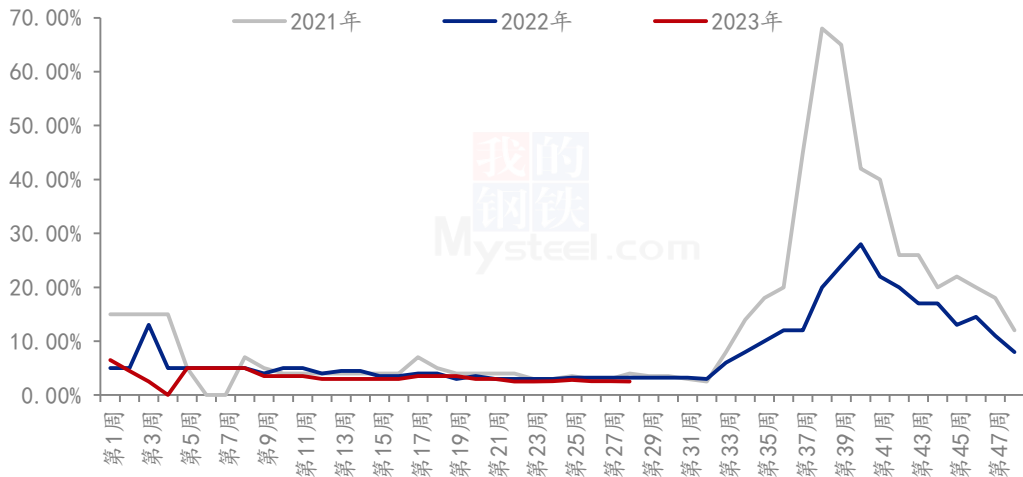
减少 30%

豫谷 18 号、豫谷 33 号

数据来源：钢联数据

2.2 小米加工厂开工率情况统计

(2021-2023年) 全国米厂开工率



数据来源：钢联数据

图 1 产区米厂平均开机率

上图为小米行业米厂平均开机率统计，本周全国米厂平均开工率 2.54%，开工率较上周减少 0.60%，开机持续低位徘徊，需求仍无好转，销区备货有限。

第三章 相关产品分析

高粱：周国产高粱市场无明显变化，产区余粮不多，大部分中小型酒厂仍停机中，市场有价无市，预计短期价格延续稳定。进口高粱价格延续稳定运行，实际成交价格缓慢上调，酿造企业按需补采；高粱仍无价格优势，饲料企业无采购行为，整体需求低迷，从业者较为谨慎，市场观望情绪浓厚。短期需求仍无利好支撑，预计进口高粱市场延续此态势。

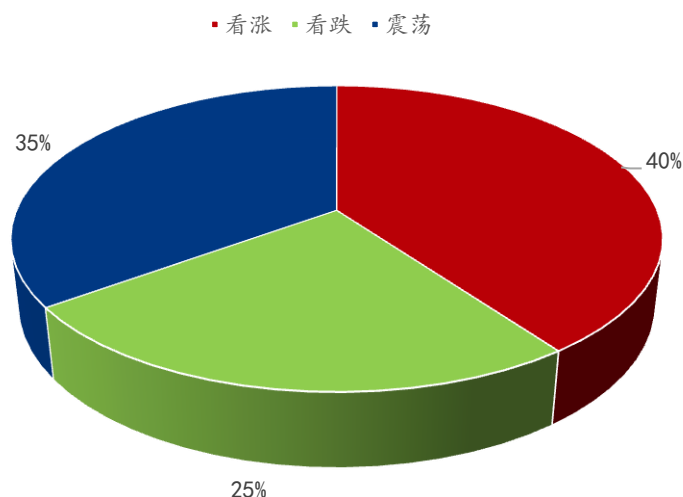
绿豆：芽豆行情整体平稳，行情波动有限，产区粮商持粮惜售，下游少量补货为主，淡季行情基本稳定，观望八月市场需求，预计后期芽豆价格平稳运行。

商品行情无利好，缅甸绿豆品质一般，价格继续回落，由于今年消费缓慢，市场

走货不佳，贸易商暂无屯库意愿，市场多利空，预计后期商品价格仍持弱势运行。

第四章 市场心态调研

市场心态调研



数据来源：钢联数据

图 2 谷子市场心态调研

上图调研主要群体为粮商、米厂及小米批发商，参考行业内 30 家贸易主体观点。

观点为震荡的群体占 35%。主要原因是市场需求仍然清淡，小米淡季备货有限，产区报价下滑至前期水平后，购销延续僵持趋势运行。

观点为下滑的群体占 25%。主要原因是淡季无支撑，需求疲软难有提振，米厂开机低迷，后续仍存弱势运行。

观点为上涨的群体占 40%。主要原因大量货源集中于粮商手中，屯粮炒价意愿明显，但随着新谷苗情恢复，价格上涨疲软。

第五章 谷子后市影响因素分析



影响因素分析:

开工: 新增订单匮乏，开工率维持低位；

产量: 谷子米质及单产均较为一般；

供给: 产区售粮进度8成左右，新粮8月下旬上市。

需求: 下游需求低迷，走货不快；

天气: 产区降雨缓解干旱，新苗长势极好；

心态: 下游备货较为谨慎；

总结: 市场需求清淡，新粮上市在即，行情无利好，多地等待新粮。

影响因素及影响力值说明

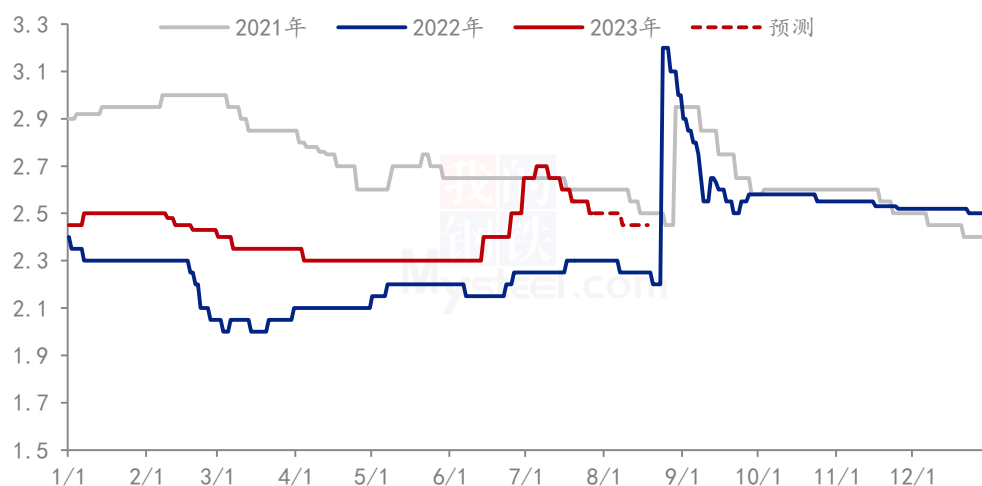
5	重大利好	-5	重大利空
4	明显利好	-4	明显利空
3	一般利好	-3	一般利空
2	小幅利好	-2	小幅利空
1	弱势利好	-1	弱势利空

注：以对价格的影响力确定利好利空因素，该因素的影响力指标是通过与市场人士充分沟通后结合市场客观情况进行的综合数值判定。

第六章 后市预测

本周谷子行情继续回落，淡季需求暂无好转迹象，新谷上市在即，米厂停收消化库存，观望情绪明显，同时小米价格跟跌，市场需求端无利好支撑，预计后期谷子价格弱稳运行。

(2021-2023年) 内蒙古张杂13号谷子价格走势(单位:元/斤)



注：新陈粮交接，9月份开始市场流通新粮为主，Mysteel农产品开始更新新粮报价。

数据来源：钢联数据

图3 谷子价格走势预测

资讯编辑：杨凯 0533-7026635

资讯监督：王涛 0533-7026866

资讯投诉：陈杰 021-26093100