

白羽肉鸭市场

周度报告

(2023.7.20-2023.7.27)



Mysteel 农产品

编辑：贺丽明

电话：0533-7026593

邮箱：heliming@mysteel.com

白羽肉鸭市场周度报告

(2023. 7. 20–2023. 7. 27)

研究方法及标准

报告中的数据皆为本机构自有的调研数据，我们通过与市场业内人士的电话交流、在线交流、实地调研等方式对报告中数据进行验证和修正，以力求真实的反馈市场情况，并给出相应的结论，为客户的决策提供必要的帮助和参考。

报告可信度及声明

Mysteel 农产品力求以最详实的信息为客户提供指导与帮助，但对于据此报告做出的任何商业决策可能产生的风险，本机构不承担任何法律责任。

目 录

白羽肉鸭市场周度报告	- 2 -
本周核心观点.....	- 1 -
第一章 本周价格回顾.....	- 1 -
1.1 鸭苗重要市场价格回顾.....	- 1 -
1.2 毛鸭重要市场价格回顾.....	- 2 -
第二章 本周市场回顾.....	- 3 -
2.1 种蛋偏强运行.....	- 3 -
2.2 鸭苗快速上调.....	- 4 -
2.3 肉鸭震荡运行.....	- 5 -
2.4 产品盘整状态.....	- 6 -
第三章 替代品及相关产品分析	- 8 -
3.1 毛鸡先跌后涨.....	- 8 -
3.2 生猪震荡上行.....	- 9 -
3.3 玉米重心偏弱.....	- 10 -
第四章 市场心态调研.....	- 11 -
第五章 后市影响因素分析.....	- 12 -
第六章 后市预测	- 13 -

6.1 鸭苗后市预测.....	- 13 -
6.2 肉鸭后市预测.....	- 14 -
6.3 白条鸭及分割品后市预测.....	- 15 -

本周核心观点

本周鸭苗供给面逐步增加，季节性高温对投放影响逐步减弱，对种鸭生产性能、种蛋供应影响逐步增强，另一方面本周补栏高峰，局部抢苗抢蛋，蛋苗报价偏强；市场鸭源环比减少，报价震荡运行；目前厂家挺价运行，行业大部分库存维持在安全位置，热点单品快速拉涨后进入消化阶段，优惠单品议价收缩，预计下周上下游均保持缓慢拉涨走势。

第一章 本周价格回顾

1.1 鸭苗重要市场价格回顾

表 1 鸭苗重要企业价格回顾

单位：元/羽

企业	本周均价	上周均价	涨跌幅
徐 桂（自提）	2.80	1.94	44.12%
新希望六和（自提）	2.85	1.99	43.01%
和康源（到户）	2.92	2.06	41.55%
和美（到户）	2.92	2.06	41.55%
强 英（自提）	2.80	1.94	44.12%
金枫（到户）	2.97	2.11	40.57%
康 旺（自提）	2.41	1.56	55.05%
全国均价	2.74	1.88	45.37%

本周（7/21-7/27）全国鸭苗均价 3.34 元/羽，较上周（7/14-7/20）上涨 0.85 元/羽，高价、低价区间 2.20-3.40 元/羽。本周合同补贴快速下降，种禽企业计划顺畅，报价连续上涨。

利好：1、季节性高温对投放影响逐步减弱，养殖户补栏积极。

利空：1、从供应面样本数监测来看，本年度第 30 周（7/24-7/30）日均苗量稳定在 1200 万羽以上，当前种鸭虽受高温高湿影响，性能下降，但换羽及新开产种鸭供给仍保持增加态势。另一方面当前价格高位，养殖户补栏积极性提高，种禽企业排苗顺畅，鸭苗报价坚挺，老鸭淘汰量不大，去产能不明显，预计 7 月

下旬及8月在没有行业集中淘鸭情况下，苗量将达到新一轮高峰。

2、成本面来看：综合投放成本依旧比较高，苗价跳跃式上行只4元高位后风险加大，下游企业多数在盈亏线以下运行，售价保本压力依旧比较大，苗价连续上调或有停放博弈情绪。

注：上述报价为主流企业报价，实际销售价格以成交价格为准。

1.2 毛鸭重要市场价格回顾

表 2 毛鸭重要市场价格回顾

单位：元/斤

市场	本周均价	上周均价	涨跌幅
山东	4.71	4.69	0.39%
江苏	4.59	4.49	2.23%
河南	4.79	4.70	1.82%
河北	4.75	4.70	1.06%
安徽	4.79	4.70	1.82%
四川	5.51	5.25	5.12%
广东	6.05	6.19	-2.19%
北方均价	4.71	4.66	1.25%
南方均价	5.89	5.81	1.36%

本周全国毛鸭震荡运行。主产区毛鸭均价 4.66-4.72 元/斤区间，局部震荡上调，南方活禽市场均价 5.76-6.03 元/斤区间，涨幅明显。

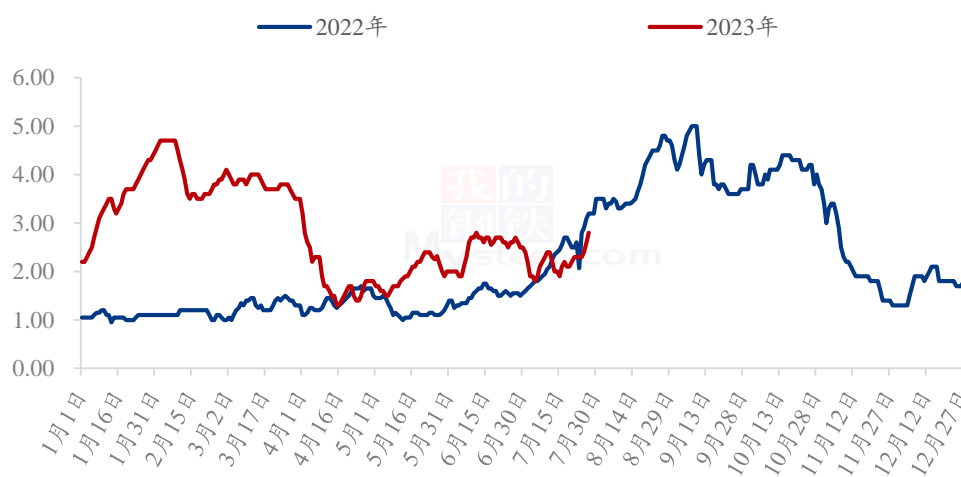
利好：1、南方毛鸭前期亏损周期性减量，近期鸭源紧缺，报价快速上调。2、本周生猪飘红上行，支撑市场禽肉报价。

利空：1、当前屠宰售价保本压力大，宰杀亏损对应毛鸭价格上调，仍以保本价格合同鸭源为主，市场鸭订单偏少。

第二章 本周市场回顾

2.1 种蛋偏强运行

(2022-2023年) 全国种蛋均价走势图 (元/枚)



数据来源：钢联数据

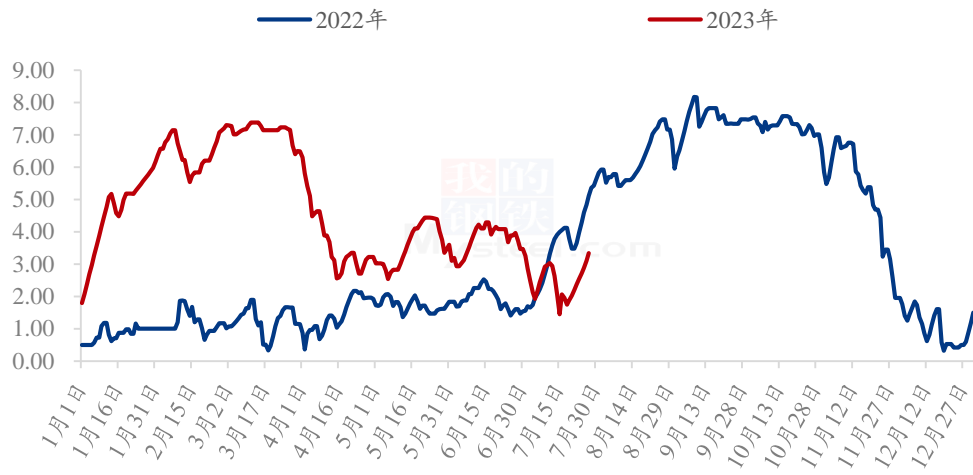
图 1 全国种蛋均价走势图

本周种蛋全国均价 2.43 元/枚，较上周均价上调 0.34 元/枚，环比涨幅 16.44%，同比跌幅 11.32%，均价在 2.30-2.80 元/枚区间。

本周种蛋价格趋势上行。1、高温高湿对种鸭产蛋性能逐步显现，市场小蛋增量，市场买涨不买跌，计划紧张，局部成交高于报价 0.10-0.30 元/枚。

2.2 鸭苗快速上调

(2022-2023年) 全国鸭苗均价走势图 (元/羽)



数据来源：钢联数据

图 2 全国鸭苗均价走势图

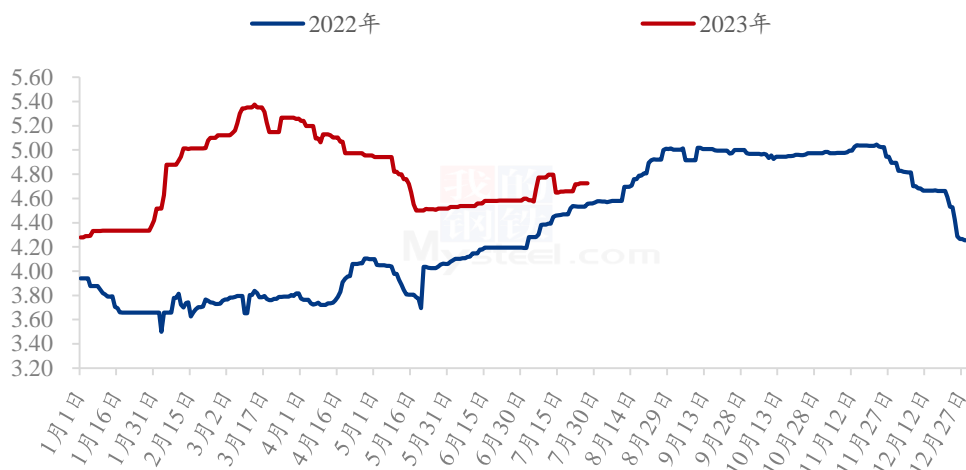
本周全国鸭苗，周度全国均价 2.74 元/羽，较上周均价上涨 0.85 元/羽，环比涨幅 45.37%，同比跌幅 36.03%。

本周计划加快，鸭苗报价连续上涨。季节性高温对补栏心态影响逐步减弱，进入补栏高峰，养殖端补栏情绪渐好，企业排苗计划渐快。

但当前综合投放成本依旧比较高，屠宰售价保本压力较大，苗价连续上行或有限价博弈情绪。

2.3 肉鸭震荡运行

(2022-2023年) 全国肉鸭均价走势图 (元/斤)



数据来源：钢联数据

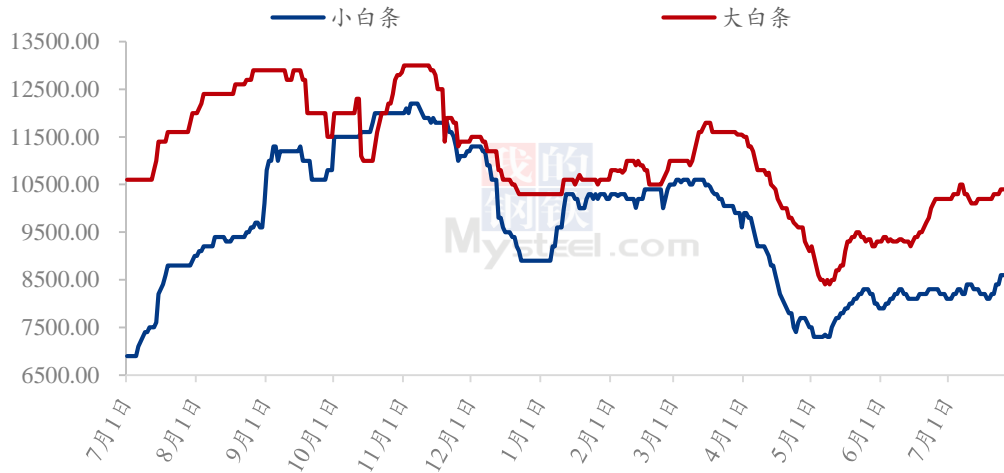
图 3 全国肉鸭均价走势图

本周毛鸭全国均价 4.71 元/斤，较上周均价下跌上调 0.06 元/斤，环比涨幅 1.25%，同比涨幅 3.89%；南方活禽市场均价 5.89 元/斤，较上周均价上调 5.89 元/斤，环比涨幅 0.08%，同比跌幅 3.95%。

本周全国毛鸭震荡运行。市场鸭源供应偏少，且养殖成本阶段上行。但当前屠宰多在亏损运行，仍以保本价格合同鸭源为主，市场鸭订单依旧偏少。暑假期间团膳消费降低，持续压制禽肉消费，市场鸭源延续弱势。

2.4 产品盘整状态

(2022-2023年) 全国大、小白条鸭价格走势(元/吨)



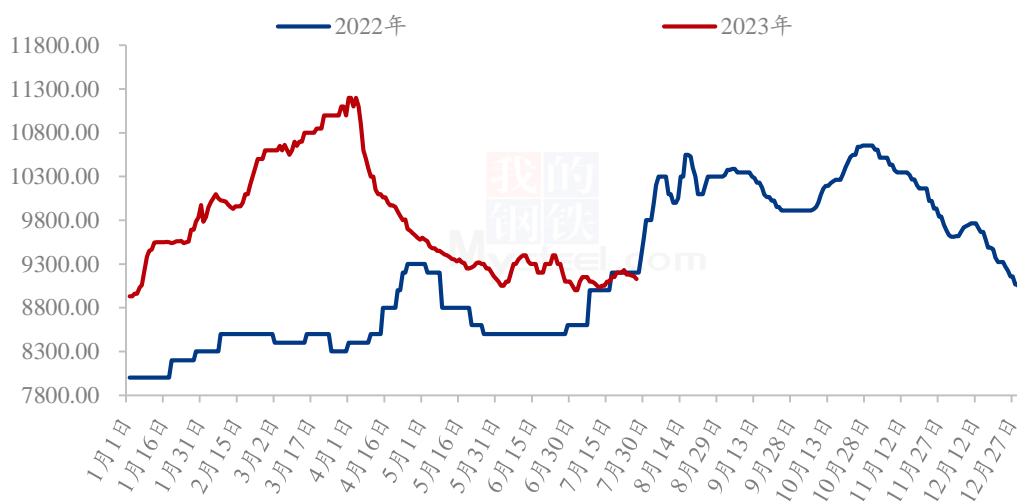
数据来源：钢联数据

图 4 (2022-2023 年) 全国大、小白条鸭均价走势图

白条产品：本周小规格白条鸭价格区间为 8100-8500 元/吨；大规格白条鸭价格区间在 9900-10500 元/吨。分割品综合售价 9100-9300 元/吨。

走势方面：本周小规格白条报价稳中有涨，涨幅 200-400 元/吨，总体库存压力偏小，市场热点规格报价稍有上调但幅度不大，小规格厂家盈利多数仍在成本线及以下运行，出货情况维持稳定。

(2022-2023年) 鸭分割综合品均价走势 (元/吨)



数据来源：钢联数据

图 5 (2022-2023 年) 鸭分割综合品均价走势图

本周分割端短期拉涨后进入盘整状态。

针对热点单品鸭头、鸭掌、鸭肫各规格的逐步紧俏情况，本周拉涨幅度加大；

主产胸类、半片、腿类个别品项库存仍有压力，各厂优惠政策也维持窄幅、快节奏调整，等待一级经销端逐步消化进入新一轮拿货。中长期面对宰杀、投放成本高企，多数屠宰仍在盈亏线以下运行的情况，推涨为行业共识，但具体拉涨幅度仍要关注终端需求情况。

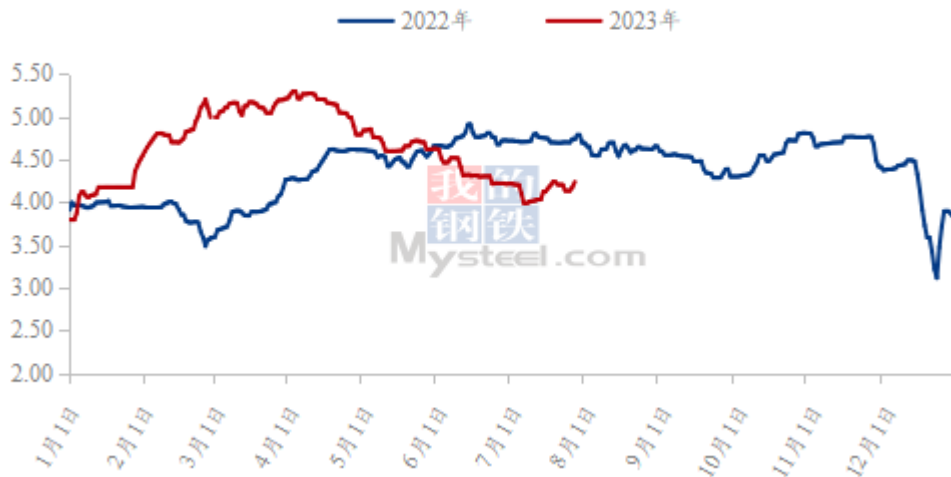
中长期行情继续上行仍需消费支撑，7-9月常规旺季，建议行业按需补库谨慎操作，维持按需随采节奏，加快周转仍是厂家、经销环节运营策略。

另外值得关注的是，本周生猪报价整体飘红，市场推涨情绪被点燃，符合业内亏欠盼涨心态。

第三章 替代品及相关产品分析

3.1 毛鸡先跌后涨

(2022年-2023年) 国内白羽肉鸡均价走势图 (元/斤)



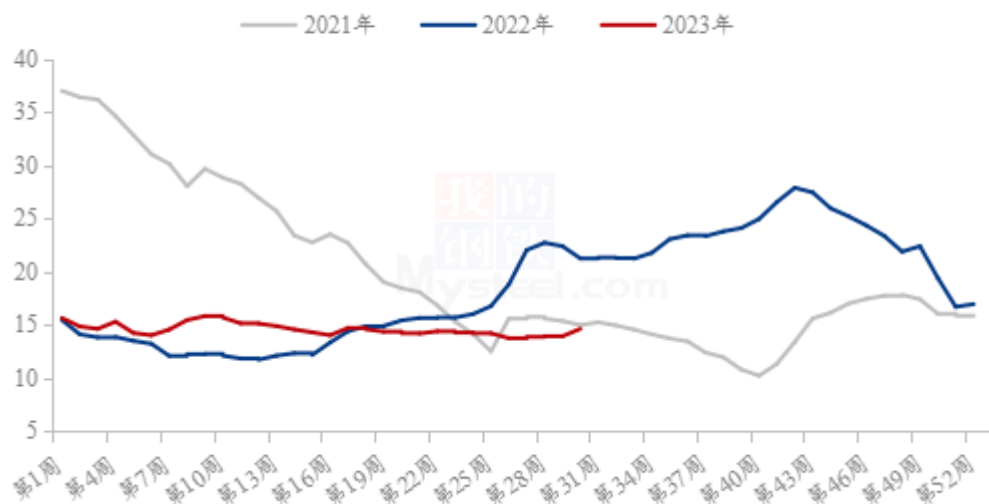
数据来源：钢联数据

图 6 全国白羽肉鸡均价走势图

本周白羽肉鸡价格先跌后涨，周尾加价力度巨大。周内全国棚前成交均价为 4.18 元/斤，环比稳定，同比跌幅为 11.25%。本周毛鸡价格虽然数据面变动不大，但周内走势变化明显。前半周，毛鸡突兀走低，市场整体反馈一般，存在为 8 月份蓄力的迹象；下半周，经销端抄底备货需求利好，叠加进入中伏天后，各地鸡源不断收紧，屠宰加价力度不断增加，周尾实际收鸡价格达到 4.35 元/斤左右。毛鸡价格周内涨幅较大，在一定程度上提前透支下周涨价动能。

3.2 生猪震荡上行

全国外三元生猪出栏均价走势图（元/公斤）



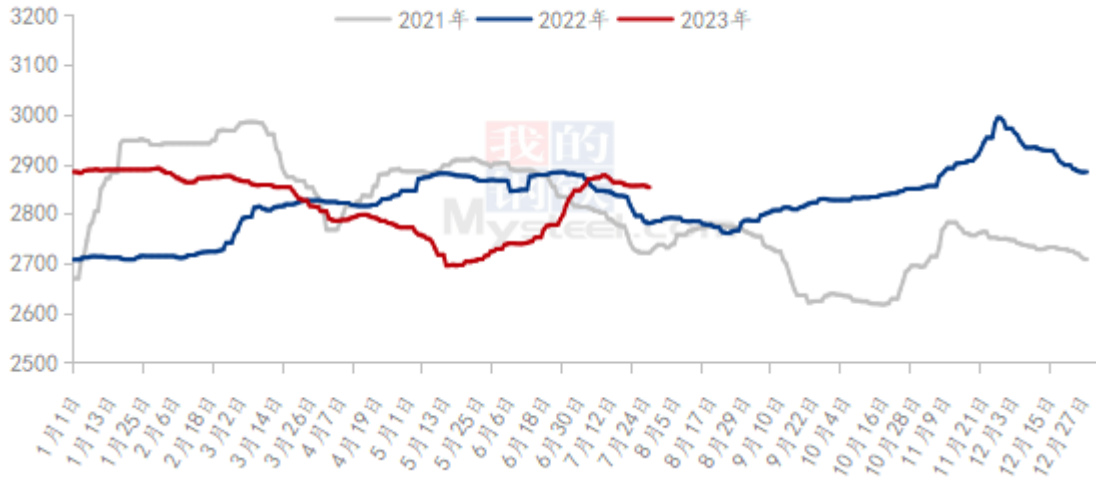
数据来源：钢联数据

图 7 全国外三元生猪出栏均价走势图

本周生猪出栏均价在 14.62 元/公斤，较上周上涨 0.70 元/公斤，环比上涨 5.03%，同比下跌 31.14%。本周猪价震荡上行，近日涨幅明显，今日已有回落，周度重心明显上移。供应方面来看，市场推涨情绪被点燃，企业控量挺价，养户惜售助涨，加之部分地区天气影响，整体出栏积极性有限。需求方面来看，南方部分沿海地区受台风影响，终端消费阶段性好转，白条走货有所提升，利好价格行情。整体来看，近日市场受情绪端支撑，久亏下业内盼涨心态偏强，加之天气影响助推价格上行，但备货期短暂难以延续，涨价续动力不足，猪价或震荡趋稳，月末情绪有所支撑，后市猪价上行仍承压。

3.3 玉米重心偏弱

2021-2023年全国玉米均价走势（元/吨）



数据来源：钢联数据

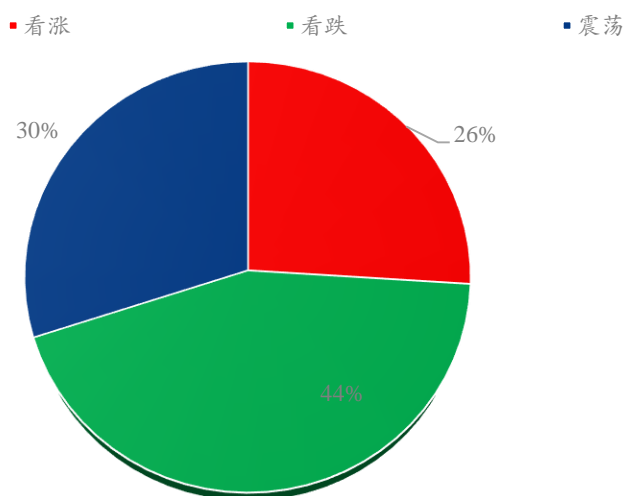
图 8 （2020-2023 年）全国玉米均价走势图

本周东北玉米价格重心偏弱，深加工企业主流消耗库存，个别收购价格窄幅涨跌调整。目前市场余粮一方面地区分布不均，黑龙江东部及北部余粮偏多，其他地区余粮同比减少。另一方面，余粮多的地区粮质欠佳，且后期新粮上市时间较早，保管、资金及预期促使贸易商积极出货，可议价空间加大；市场优质粮较少，贸易商走货尚可，报价坚定。本周华北地区玉米价格整体先跌后涨，价格重心继续上移。上周末开始贸易商出货积极性增加，东北粮源流入补充华北市场，深加工到货量增加明显，企业价格下调，但价格下调后到货量逐渐减少，在企业库存低位的情况，价格再次上涨。本周销区市场震荡偏弱。近期芽麦及内贸玉米陆续到港，芽麦价格优势仍存，饲料企业倾向于采购芽麦。港口玉米现货成交较为清淡，市场供需持续博弈，价格趋稳运行。

第四章 市场心态调研

本周 Mysteel 农产品共对 50 家产业链从业者进行了下周鸭苗市场心态调研，其中孵化端 12 家，养殖端 20 家，屠宰端 8 家，分销端 10 家。看涨 13 家，看跌 22 家，震荡 15 家。

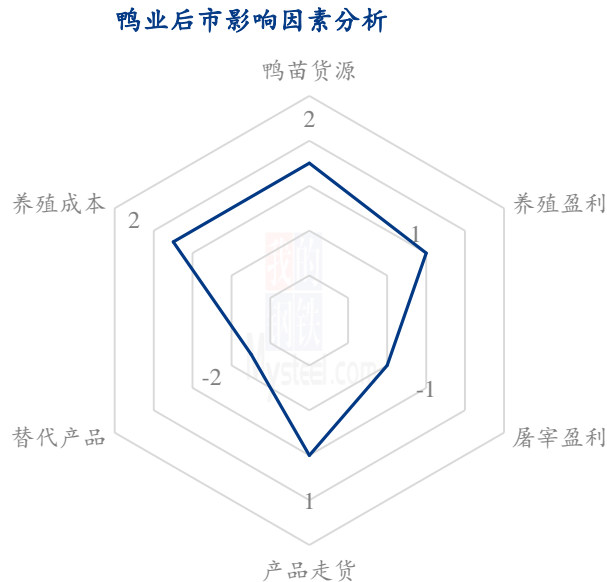
白羽鸭苗市场心态调研



数据来源：钢联数据

图 9 白羽鸭苗市场心态调研

第五章 后市影响因素分析



影响因素分析:

鸭苗货源: 换羽后备, 逐步增量; **养殖盈利:** 市场转好, 合同盈利;

屠宰盈亏: 逐步拉涨, 亏损减少; **产品走货:** 分割拉涨, 白条较稳;

替代产品: 生猪低迷, 支撑不足; **养殖成本:** 饲料上调, 成本上调;

影响因素分析:

鸭苗货源: 换羽种鸭、新上后备种鸭产能逐步释放, 商品代鸭苗日均供应量稳定高于 1200 万, 蛋苗供应逐步上升到峰值;

养殖盈利: 合同鸭保本区间, 市场鸭报价稍涨, 出栏减量;

屠宰盈亏: 成本面攀升, 厂家协同上调, 亏损面逐步收窄;

替代产品: 生猪行情继续下跌, 对禽肉支撑不足, 行情不容放松;

养殖成本: 苗价上调叠加饲料成本继续上调, 综合养殖成本压力不减。

影响因素及影响力值说明

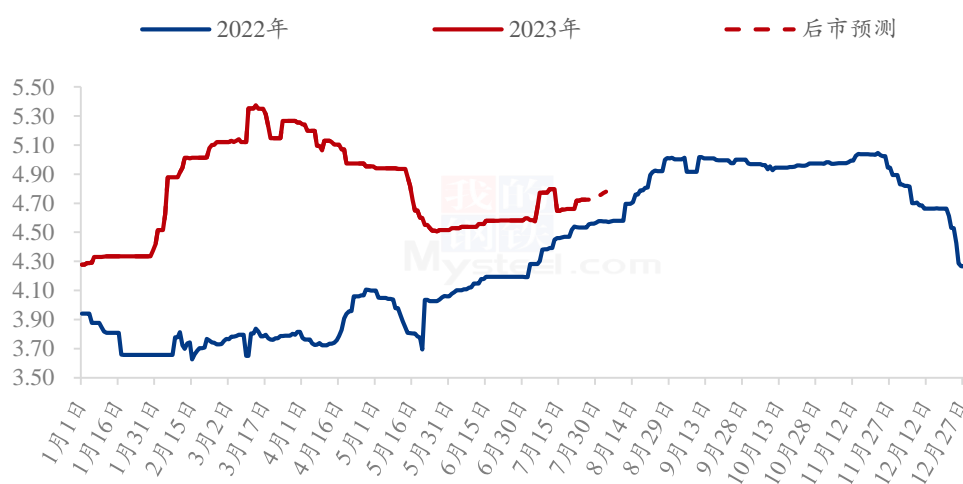
5	重大利好	-5	重大利空
4	明显利好	-4	明显利空
3	一般利好	-3	一般利空
2	小幅利好	-2	小幅利空
1	弱势利好	-1	弱势利空

注：以对价格的影响力确定利好利空因素，该因素的影响力指标是通过与市场人士充分沟通后结合市场客观情况进行的综合数值判定。

第六章 后市预测

6.1 鸭苗后市预测

全国肉鸭均价预测走势图（元/斤）



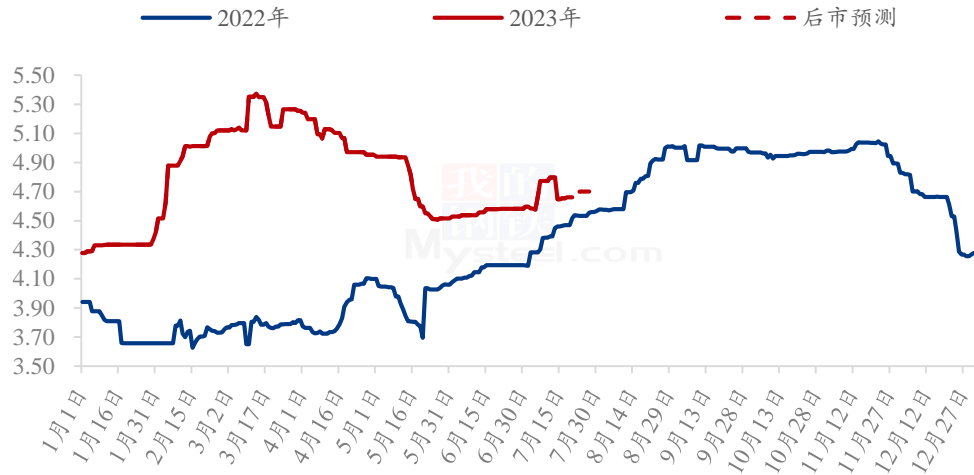
数据来源：钢联数据

图 10 全国鸭苗均价预测走势图

据 Mysteel 农产品市场调研，从鸭苗供应面来看，当前后备、换羽种鸭陆续开产后供应逐步增加状态，若不出现集中淘鸭情况下，将在 7-8 月达到峰值；当前高温出栏对养殖户补栏情绪影响逐步减小，进入补栏高峰，预计短期蛋苗仍有较强支撑。但连续高位必然导致下游高风险，预计下周鸭苗均价或在 3.50-4.00 元/羽区间，高温高温影响种鸭性能，预计下周种蛋热度继续保持，周度均价或在 2.80-3.50 元/枚。

6.2 肉鸭后市预测

全国肉鸭均价预测走势图（元/斤）



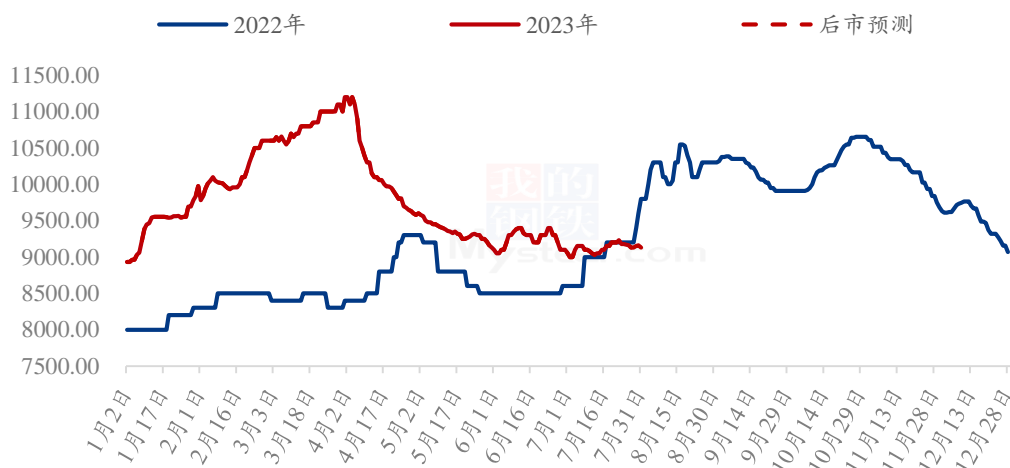
数据来源：钢联数据

图 11 全国肉鸭均价预测走势图

根据目前下游屠宰宰杀盈亏变动以及替代品方面：1、受季节因素减产及行业空产能影响，屠宰宰量环比减少趋势。2、暑期休闲消费逐步转好，下游收购需求增加。3、近期南方活禽供应紧缺，南北价差带动下预计下周毛鸭均价或在 4.72-7.76 元/斤区间，活禽均价或在 5.80-6.00 元/斤区间。

6.3 白条鸭及分割品后市预测

(2022-2023年) 鸭分割综合品均价预测走势图 (元/吨)



数据来源：钢联数据

图 12 (2022-2023) 鸭分割综合品均价预测走势图

近期行业协同拉涨，挺价情绪强，根据样本点数据监测，预计下周大规格白条报价或在 10200-10500 元/吨区间，小规格白条报价或在 8200-8600 元/吨。分割综合品报价或在 9100-9300 元/吨区间。维持稳步拉涨上行趋势。

中长期来看，1、暑假期间团膳消费虽有减少但随着气温上升，休闲消费常规旺季来临。2、目前厂家库存压力减小后协同挺价共识，带动上行，需持续关注龙头企业产能状态、库存情况、价格变动以及主流市场情况。

资讯编辑：贺丽明 0533-7026593

资讯监督：王涛 0533-7026866

资讯投诉：陈杰 021-26093100