

# 鱼粉市场

# 周度报告

(2023.7.20-2023.7.27)



## Mysteel 农产品

编辑：徐志媛

电话：021-26093614

邮箱：xuzhiyuan@mysteel.com

传真：021-66896937

# 鱼粉市场周度报告

(2023. 7. 20–2023. 7. 27)

## 研究方法及标准

报告中的数据皆为本机构自有的调研数据，我们通过与市场业内人士的电话交流、在线交流、实地调研等方式对报告中数据进行验证和修正，以力求真实的反馈市场情况，并给出相应的结论，为客户的决策提供必要的帮助和参考。

## 报告可信度及声明

Mysteel 农产品力求以最详实的信息为客户提供指导与帮助，但对于据此报告做出的任何商业决策可能产生的风险，本机构不承担任何法律责任。

---

# 目 录

鱼粉市场周度报告 .....	- 2 -
本周核心观点 .....	- 1 -
第一章 本周鱼粉市场价格概述 .....	- 1 -
第二章 本周鱼粉价格走势分析 .....	- 1 -
2.1 秘鲁外盘及进口成本分析 .....	- 2 -
2.2 国内鱼粉价格情况 .....	- 4 -
第三章 本周鱼粉供应情况分析 .....	- 6 -
3.1 国内港口鱼粉库存情况 .....	- 6 -
第四章 相关产品 .....	- 7 -
4.1 豆粕市场分析 .....	- 7 -
4.2 生猪市场分析 .....	- 8 -
第五章 鱼粉行情展望 .....	- 9 -



## 本周核心观点

本周国内鱼粉市场行情整体高位偏稳震荡，市场主流成交价格波动有限。本周预计有台风在西北方向登陆，持货商多保持挺价观望心态。目前鱼粉价格高位，部分饲料厂基本提前采购，建立鱼粉安全库存，调研了解能用到9-10月份。不过刚需企业仍保持滚动补库，随买随用为主。市场目前重点关注8-9月份国产鱼粉捕捞及生产情况，国产鱼粉产量或影响进口鱼粉价格变化。截止到7月26日，全国港口库存16.25万吨，环比上周下降0.485万吨，环比降幅2.90%，鱼粉供应保持紧张。

## 第一章 本周鱼粉市场价格概述

表1 鱼粉国内广州港市场均价

产地	类别	蛋白含量	本周	上周	涨跌
秘鲁	超级	≥68%	19000	19000	0
	日本级	≥67%	18500	18500	0
	普通级	≥65%	17500	17500	0
越南	-	≥65%	16600	16600	0
	-	≥60%	13800	13800	0
	-	≥55%	11300	11300	0
	-	≥52%	10500	10500	0

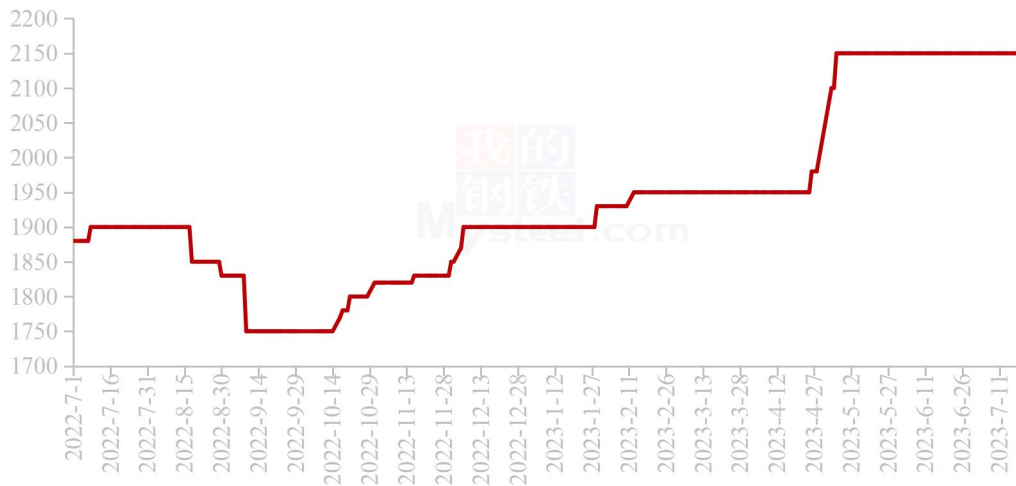
## 第二章 本周鱼粉价格走势分析

## 2.1 秘鲁外盘及进口成本分析

表 2 秘鲁鱼粉外盘及进口成本价格

类型	7月27日	7月20日	环比涨跌	单位
预售秘鲁超级鱼粉 CNF 参考价	2150	2150	0	美元/吨
秘鲁超级鱼粉进口成本参考价	15677.35	15888.05	-210.7	元/吨

国内秘鲁超级鱼粉CNF报价走势图（单位：美元/吨）



数据来源：钢联数据

图 1 秘鲁超级鱼粉 CNF 价格走势

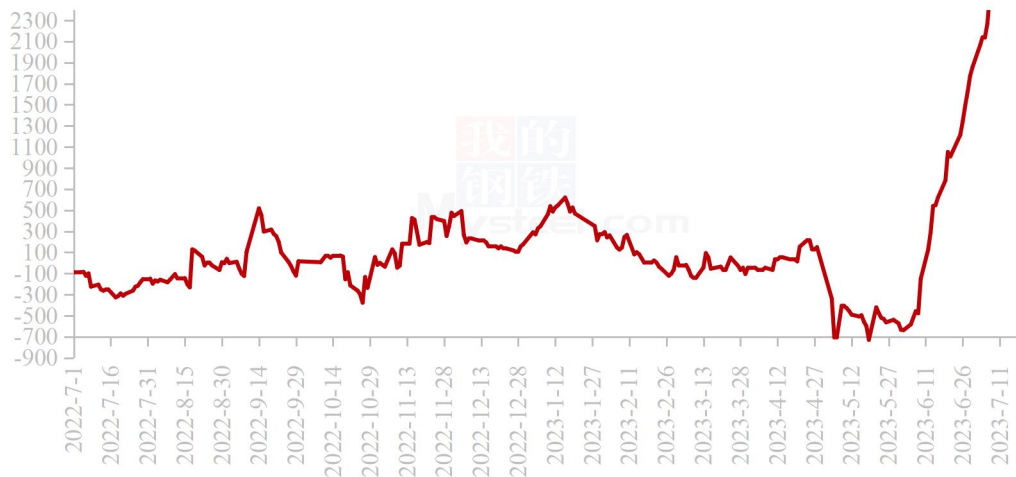
国内秘鲁68%超级蒸汽鱼粉进口成本走势图（单位：元/吨）



数据来源：钢联数据

图 2 2022-2023 年秘鲁超级鱼粉进口成本价格走势

国内秘鲁68%超级蒸汽鱼粉进口利润走势图（单位：元/吨）



数据来源：钢联数据

图 3 2022-2023 年秘鲁超级鱼粉进口利润走势

## 2.2 国内鱼粉价格情况

表 3 秘鲁超级鱼粉国内市场均价

单位：元/吨

港口	2023/7/27	2023/7/20	涨跌
天津	19000	19000	0
大连	19000	19000	0
广州	19000	19000	0
上海	19000	19000	0

表 4 秘鲁日本级鱼粉国内市场均价

单位：元/吨

港口	2023/7/27	2023/7/20	涨跌
天津	18500	18400	0
大连	18500	18400	0
广州	18500	18500	0
上海	18500	18500	0



表 5 秘鲁普通级鱼粉国内市场均价

单位：元/吨

港口	2023/7/27	2023/7/20	涨跌
天津	17400	17400	0
大连	17400	17400	0
广州	17500	17500	0
上海	17500	17500	0

表 6 越南鱼粉国内市场均价

单位：元/吨

港口	蛋白含量	2023/7/27	2023/7/20	涨跌
广州	≥65%	16600	16600	0
	≥60%	13600	13600	0
上海	≥55%	11300	11300	0
	≥52%	10500	10500	0

数据来源：钢联数据

## 第三章 本周鱼粉供应情况分析

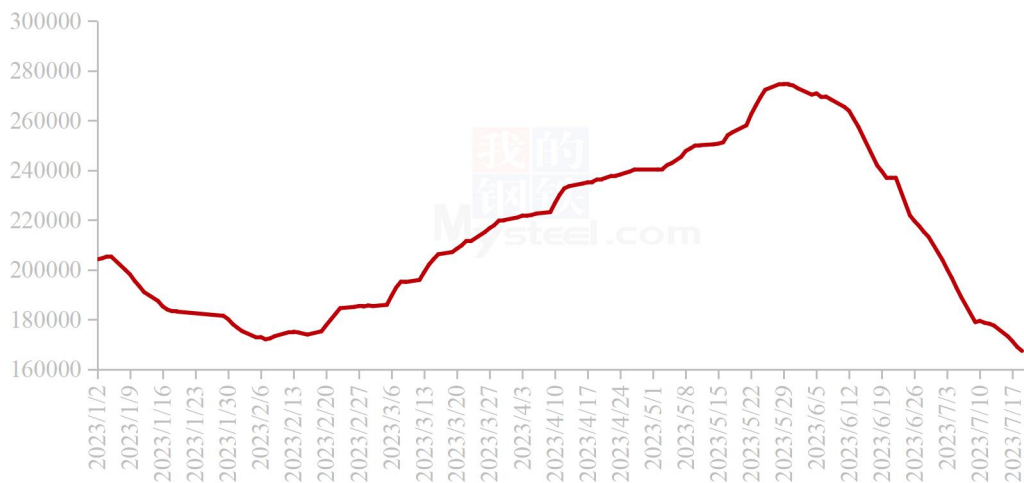
### 3.1 国内港口鱼粉库存情况

表 7 国内港口鱼粉库存对比（截止至前一日）

单位：万吨

地区	7月26日	7月19日	增减	环比
广东	8.31	8.73	-0.422	-4.84%
上海	3.41	3.38	0.02	0.59%
大连	0.80	0.82	-0.017	-2.08%
天津	0.03	0.03	-0.007	-21.88%
福建	3.18	3.25	-0.065	-2.00%
其他	0.53	0.53	0.006	1.14%
总计	16.25	16.74	-0.485	-2.90%

2023年国内港口进口鱼粉库存走势图（单位：吨）



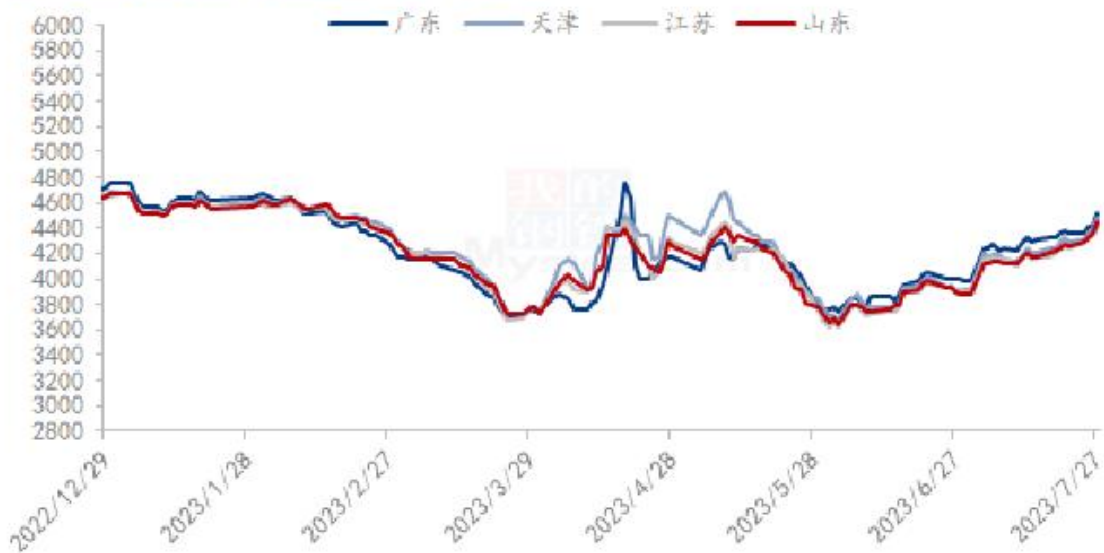
数据来源：钢联数据

图 4 秘鲁鱼粉港口库存数量走势

## 第四章 相关产品

### 4.1 豆粕市场分析

国内沿海区域豆粕主流出厂价（元/吨）



数据来源：钢联数据

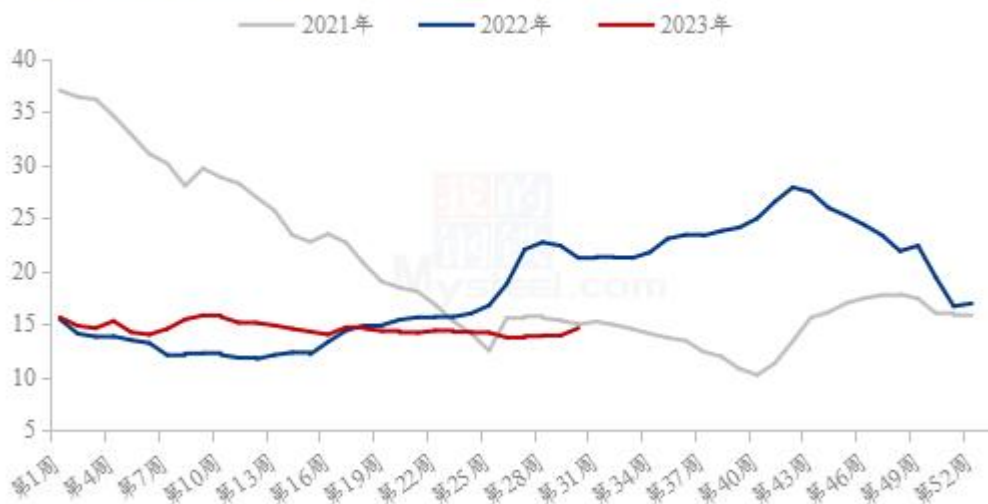
图 5 国内沿海区域豆粕主流出厂价

现货方面，今日全国各地贸易商豆粕现货报价小幅上涨 0-10 元/吨，其中天津贸易商 4500 元/吨涨 110 元/吨，山东贸易商 4440 元/吨涨 120 元/吨，江苏贸易商 4410 元/吨涨 80 元/吨，广东贸易商 4480 元/吨涨 80 元/吨。

后市方面，美国大豆已经陆续进入关键生长期，主产区高温继续加剧作物干旱压力，天气升水预期仍然较强，美豆易涨难跌。且地缘政治变动，再度引发全球粮食安全的担忧。不过，未来两周美国中西部地区料迎来降雨，缓解作物压力，限制美豆涨幅。国内方面，连粕走势异常强劲，甚至与美豆走势产生分离迹象，独自走强。建议谨慎做多，逢低点价。

## 4.2 生猪市场分析

全国外三元生猪出栏均价走势图（元/公斤）



数据来源：钢联数据

图 6 全国外三元生猪出栏均价走势图

本周生猪出栏均价在 14.62 元/公斤，较上周上涨 0.70 元/公斤，环比上涨 5.03%，同比下跌 31.14%。本周猪价震荡上行，近日涨幅明显，今日已有回落，周度重心明显上移。供应方面来看，市场推涨情绪被点燃，企业控量挺价，养户惜售助涨，加之部分地区天气影响，整体出栏积极性有限。需求方面来看，南方部分沿海地区受台风影响，终端消费阶段性好转，白条走货有所提升，利好价格行情。整体来看，近日市场受情绪端支撑，久亏下业内盼涨心态偏强，加之天气影响助推价格上行，但备货期短暂难以延续，涨价续动力不足，猪价或震荡趋稳，月末情绪有所支撑，后市猪价上行仍承压。

## 第五章 鱼粉行情展望

综上所述：目前鱼粉市场并无明显利好消息，秘鲁上半年捕捞停止，后续鱼粉供应将逐渐艰难，叠加天气回暖，水产消费需求进入旺季，提振鱼粉需求，预计短期内鱼粉价格继续强势震荡为主，保持关注国内鱼粉市场需求情况、秘鲁下半年新季预售以及国产鱼粉开捕消息。



资讯编辑：徐志媛 021-26093614

资讯监督：朱喜安 021-26093675

资讯投诉：陈杰 021-26093100