

红枣市场

月度报告

(2023年7月)



Mysteel 农产品

编辑：王梦琪

电话：0533-7026631

邮箱：wangmengqi@mysteel.com

传真：0533-26093064

红枣市场月度报告

(2023年7月)

研究方法及标准

报告中的数据皆为本机构自有的调研数据，我们通过与市场业内人士的电话交流、在线交流、实地调研等方式对报告中数据进行验证和修正，以力求真实的反馈市场情况，并给出相应的结论，为客户的决策提供必要的帮助和参考。

报告可信度及声明

Mysteel 农产品力求以最详实的信息为客户提供指导与帮助，但对于据此报告做出的任何商业决策可能产生的风险，本机构不承担任何法律责任。

目 录

红枣市场月度报告.....	- 2 -
核心观点.....	- 1 -
第一章 红枣市场核心指标概述.....	- 1 -
第二章 价格回顾.....	- 2 -
2.1 主产区行情分析.....	- 2 -
2.2 主销区行情分析.....	- 2 -
第三章 期货盘面解读.....	- 3 -
第四章 进出口情况汇总.....	- 4 -
第五章 心态调研.....	- 5 -
第六章 红枣后市影响因素分析.....	- 6 -
第七章 后期预判.....	- 8 -

核心观点

7月上旬新疆主产区高温基本在 28°C-35°C之间，二茬花坐果集中，中旬高温来袭，达到 35°C-40°C，对二三茬花坐果影响较为明显，场内消息减产预期增强，盘面价格大涨。期货价格引导现货价格波动，叠加下游市场刚需备货的进行，市场交易氛围活跃度大增，至月底现货价格打仗，参考一级主流价格在 10.00 元/公斤，较 6 月份上涨 1.50 元/公斤，涨幅达 17.65%，新季减产已定，减产程度引导现货波动，预计八月份新季定产后供需结构将更加明确。

第一章 红枣市场核心指标概述

表 1 红枣市场主要指标情况汇总

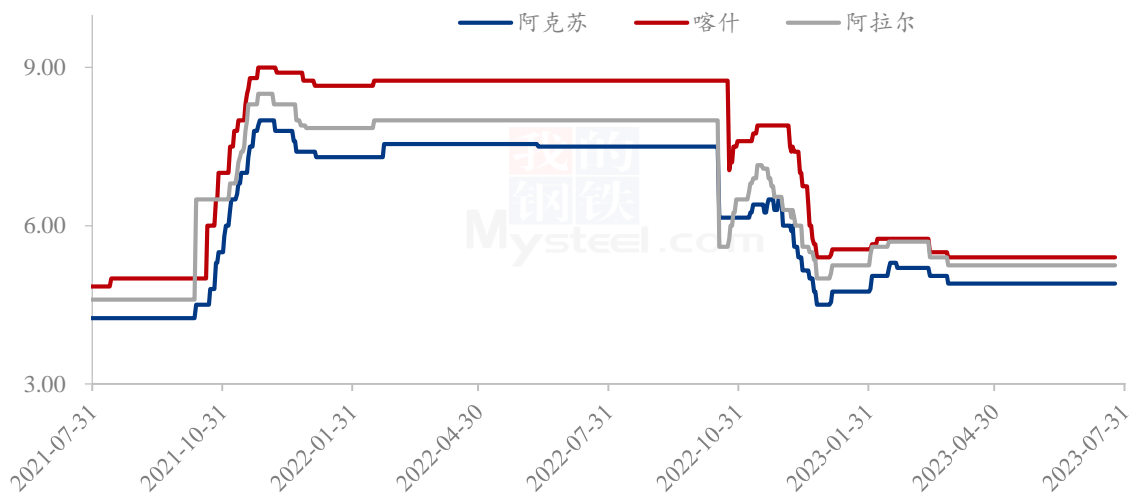
	类型	上月	本月	涨跌	备注
供应	36 家样本点物理库存(吨)	11589	10681	-908	样本点库存下降
需求	如意坊市场上车量(车)	1.86	2.34	+0.48	到车量增加
出口	红枣出口情况(吨)	2154.75	1782.92	-371.83	出口环比减少
价格	河北一级价格(元/公斤)	8.5	10.00	+1.50	价格大幅上涨
	主产区统货均价(元/公斤)	5.18	5.18	0	原料交易结束

数据来源：钢联数据

第二章 价格回顾

2.1 主产区行情分析

红枣主产区统货价格走势（单位：元/公斤）



数据来源：钢联数据

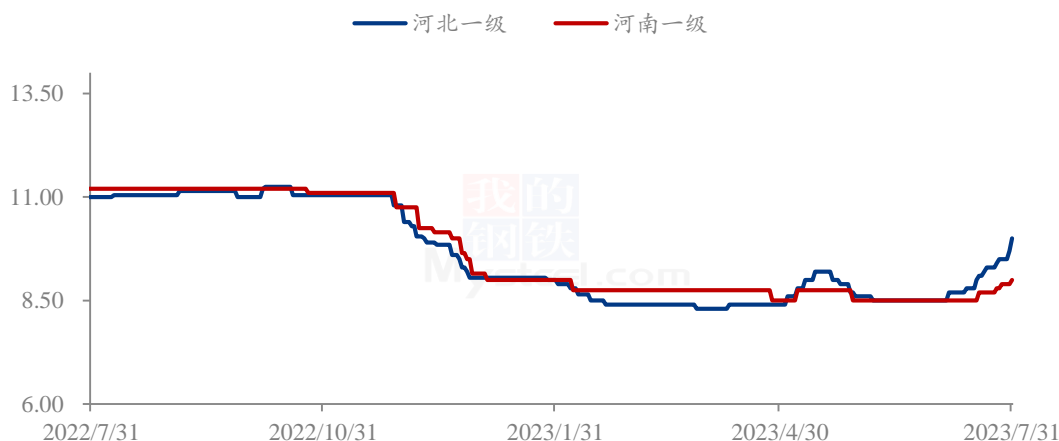
图 1 主产区统货价格走势

新疆产区情况汇总：

7月上旬产区温度适宜，部分产区出现降雨天气，上旬二茬花坐果量明显好于一茬花，7月中旬产区再次迎来高温，主产区坐果普遍不佳，温度影响甲口愈合时间，温度过高不利于坐果，据枣农反馈今年农户们种植积极性较高，水肥、农药给与充足，过度使用坐果药对枣果起到副作用，例如枣丁出现不长不落情况。下旬阿克苏、阿拉尔、喀什地区存在不同程度落果，主产区减产预期增强。由于生长期推后，部分地区仍存在少量花苞，产量或有一定修复可能，预计进入八月份产量将明朗。

2.2 主销区行情分析

红枣主销区价格走势图（单位：元/公斤）



数据来源：钢联数据

图 2 主销区灰枣一级价格走势图

河北崔尔庄

河北崔尔庄市场红枣价格上涨明显，报价偏乱较上周上涨 1.00-1.50 元/公斤，受新季减产影响，市场活跃度大增，外围询货增多，大货难寻，货源在中上游流通，持货商存惜售情绪，下游终端市场对于高价接受度一般。市场主流特级参考 11.00-11.50 元/公斤，一级主流价格参考 9.50-10.50 元/公斤，二级主流价格 8.00-8.50 元/公斤，三级主流价格 7.00-7.50 元/公斤，实际成交根据产地不同价格不一，以质论价。

河南新郑

河南市场价格上涨 0.50-0.80 元/公斤，受新季减产影响，外围来豫询货增多，提振现货价格，实际终端消费一般。参考特级 10.00-11.00 元/公斤，一级在 9.00-9.80 元/公斤，二级价格在 7.50-7.80 元/公斤，三级在 6.50-6.70 元/公斤，实际成交以质论价，根据产地、品质不同价格不一。

广州如意坊

7 月份广东如意坊市场日均到货量在 2.34 车较上月 1.86 车增加 0.48 车，受产区减产影响，现货市场活跃度大增，现货价格逐渐走高 0.50-1.00 元/公斤，客商拿货相对积极，对大级别好货青睐度较高，日度货源消化在 2 车左右。市场价格参考特级：11.00-13.00 元/公斤，一级 10.00-11.00 元/公斤，二级主流价格 8.50-9.50 元/公斤，三

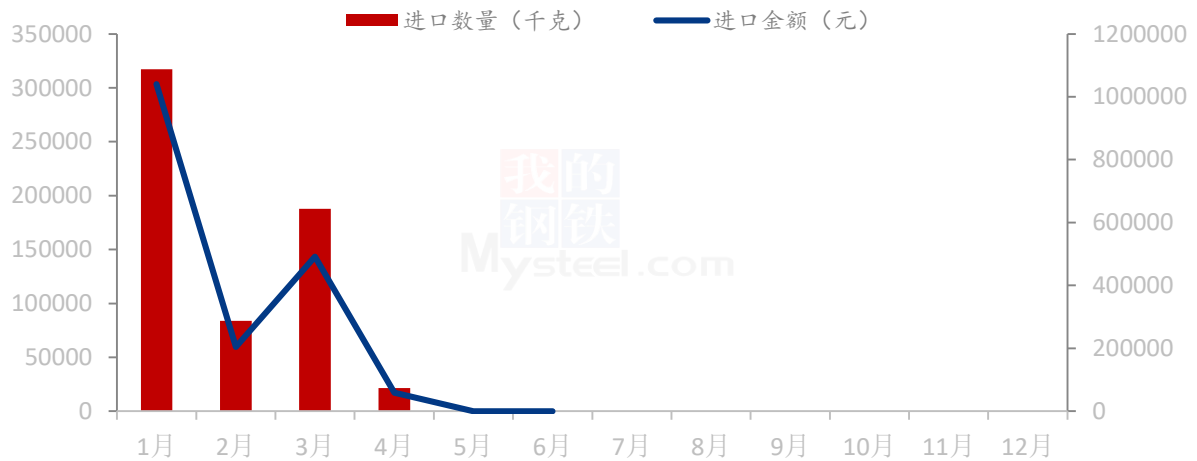
级价格参考 7.50-8.00 元/公斤，实际成交根据市场货源产地、品质的不同，价格不一。

第三章 期货盘面解读

郑商所红枣期货主力合约 CJ2309 开盘 11280，收盘 11425，最高 11840，最低 11215，涨 245 元/吨，涨幅 2.19%，成交量 132587 手，持仓量 34901 手，日增仓-2655 手。

第四章 进出口情况汇总

2023年6月进口情况对比走势（单位：千克）

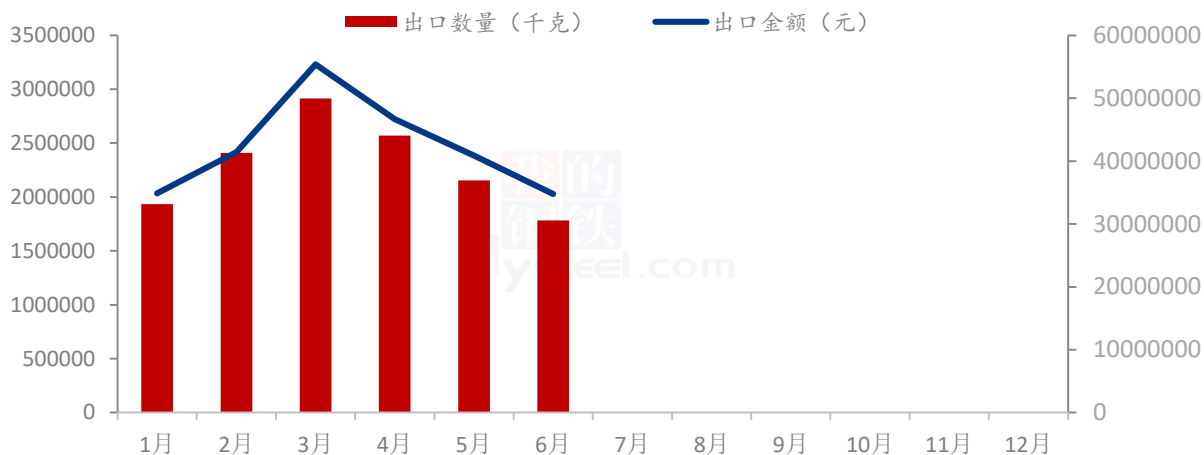


来源：海关总署

图3 红枣进口情况走势图

根据海关数据统计，2023年6月份我国红枣进口量0千克，进口金额0元，进口均价0元/吨，1-6月份累计进口数量610239千克，累计同比增加388.96%。

2023年6月出口情况对比走势（单位；千克）

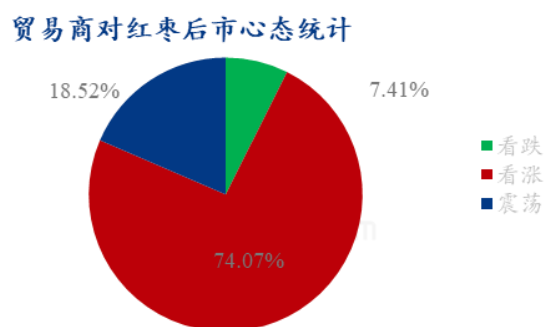
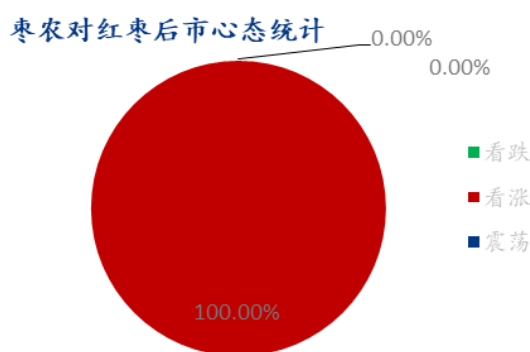


来源：海关总署

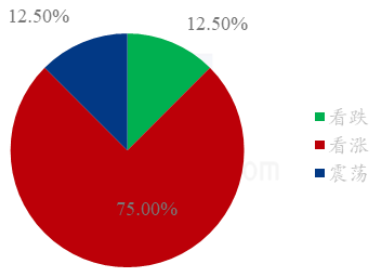
图4 红枣出口情况走势图

根据海关数据统计，2023年6月份我国红枣出口量1782923千克，出口金额34769100元，出口均价19501.19元/吨，出口量环比减少17.26%，同比增加12.50%，1-6月份累计出口13766818千克，累计同比增加23.90%。

第五章 心态调研



金融投资客户对红枣后市心态统计



综合心态统计

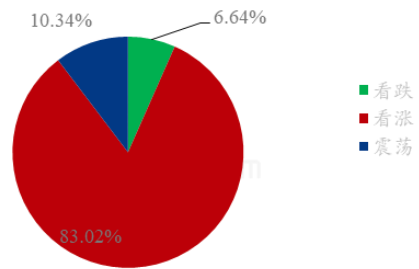


图 5 业内人士心态调研图

本周【Mysteel 农产品】采访了 39 个业内人士对下周红枣价格的看法，其中枣农及代办 15 个，贸易商 14 个，金融客户 10 个。从统计情况来看：

枣农方面：生长期延后，主产区枣农普遍反应坐果普遍不佳，枣果同比较小。

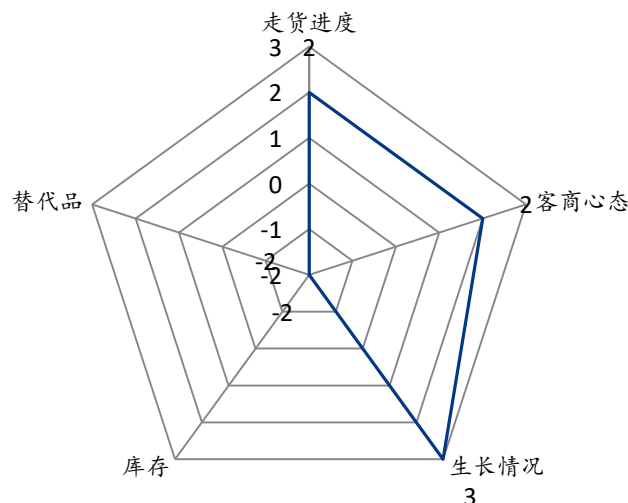
贸易商方面：产区减产落定，叠加下游刚需补货，市场购销氛围提升，持货商存惜售情绪。

投资客户：产区红枣坐果关键期，高温加剧主产区阿克苏、阿拉尔、喀什等存在不同程度落果，减产或有超预期可能，现货市场价格上涨走货提振，看涨预期增强。

综合枣农、贸易商、投资客户反馈的信息来看：有 83.02% 存看涨心态，6.64% 的看跌心态，10.34% 的震荡心态。

第六章 红枣后市影响因素分析

红枣后市影价格响因素分析



数据来源：
钢联数据

影响因素分析：

生长情况：新疆产区红枣生长期推后，枣果明显小于去年同期水平，近期高温持续，主产区枣园生理落果中

客商心态：产区异动，高温减产消息频频传出，现货价格上涨明显，持货商惜售情绪浓厚

替代品：天气炎热，时令鲜果集中上市，冲击干货需求

走货进度：产区减产预期增强，现货市场走货提振，走货量明显提升

库存：库存主要集中在河北、交割库、河南、新疆，从库存结构看 22 产季新货占主导，原料、等外品同比增加

总结：受产区减产预期增强影响，下游拿货积极性提高，现货价格上涨，购销氛围活跃。

影响因素及影响力值说明

5	重大利好	-5	重大利空
4	明显利好	-4	明显利空
3	一般利好	-3	一般利空
2	小幅利好	-2	小幅利空

1	弱势利好	-1	弱势利空
注：以对价格的影响力确定利好利空因素，该因素的影响力指标是通过与市场人士充分沟通后结合市场客观情况进行的综合数值判定。			

第七章 后期预判

从新疆各主产区红枣长势来看，差异化较明显，坐果情况优劣均有，由于生长期推后，各产区生长情况不一，据枣农反应枣吊末端仍存少量花苞，月底前仍可坐果，目前尚不能定产，关注稳果情况，预计8月初产量将逐渐明朗。销区市场价格走强，市场活跃度提升，进入八月份也将逐渐向旺季靠拢，关注产区定产情况、仓单变化及现货行情走势。

红枣主销区价格走势图（单位：元/公斤）



数据来源：钢联数据

图 6 红枣主销区价格走势图

资讯编辑：王梦琪 0533-7026631

资讯监督：王涛 0533-7026866

资讯投诉：陈杰 021-26093100