

生姜市场 月度报告

(2023年7月)



Mysteel 农产品

编辑：路倩华

电话：0533-7027126

邮箱：luqianhua@mysteel.com

传真：021-26093064

生姜市场月度报告

(2023年7月)

研究方法及标准

报告中的数据皆为本机构自有的调研数据，我们通过与市场业内人士的电话交流、在线交流、实地调研等方式对报告中数据进行验证和修正，以力求真实的反馈市场情况，并给出相应的结论，为客户的决策提供必要的帮助和参考。

报告可信度及声明

Mysteel 农产品力求以最详实的信息为客户提供指导与帮助，但对于据此报告做出的任何商业决策可能产生的风险，本机构不承担任何法律责任。

目 录

生姜市场月度报告.....	- 2 -
本月核心观点.....	- 1 -
第一章 本月市场主要指标概述.....	- 1 -
第二章 本月市场行情回顾.....	- 2 -
2.1 面姜价格走势分析.....	- 2 -
2.2 小黄姜价格走势分析.....	- 3 -
2.3 产区市场回顾.....	- 3 -
第三章 供需情况分析.....	- 4 -
3.1 产地生姜窖存余量情况分析.....	- 4 -
3.2 需求情况分析.....	- 5 -
第四章 农户生姜种植利润分析.....	- 6 -
第五章 相关产品.....	- 7 -
5.1 大蒜行情分析.....	- 7 -
5.2 辣椒行情分析.....	- 7 -
第六章 生姜后市影响因素分析.....	- 8 -
第七章 后期预测.....	- 9 -

本月核心观点

本月生姜价格趋弱，行情运行震荡。进入7月份，大姜产区市场货源供应量整体增加，农户有认价出货表现，客商拿货有挑拣压价情况，前期受到降雨影响，客商拿货积极性短暂提升，采购基本以刚需为主，实际需求量整体较为平稳，成交价格震荡趋弱，另外月底产区经历台风天气，整体影响不大，行唐产区有部分种植地块受到雨涝积水影响；南方小黄姜产区整体交易平稳，客商拿货需求有限，多以随购随销为主，价格运行以稳为主，部分产区红芽仔姜上市量增加，客商按需采购，整体走货尚可。预计，8月生姜价格或根据供应端变化震荡调整。

第一章 本月市场主要指标概述

表 1 生姜市场主要指标情况汇总表

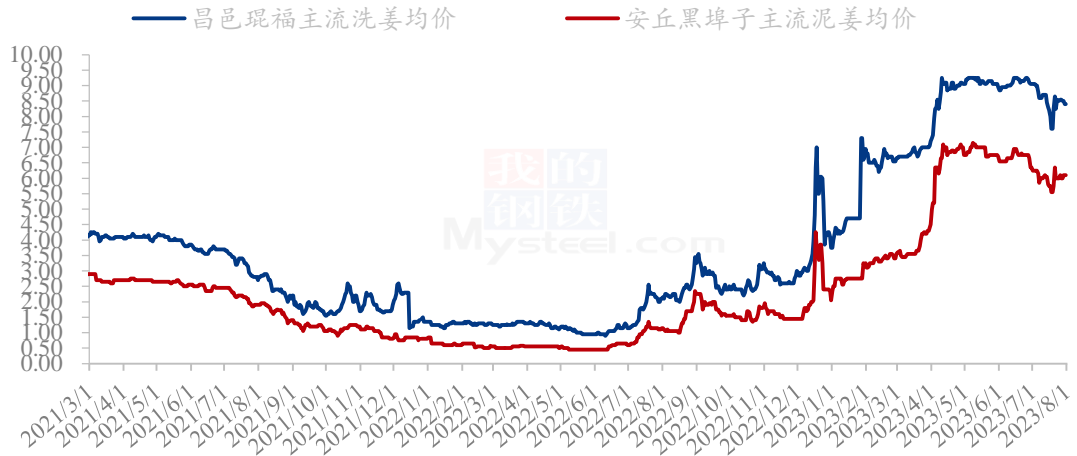
类型		6月	7月	涨跌	备注
供应	昌邑琨福市场（车）	4070	4690	15.23%	
	昌邑宏大市场（车）	8150	9050	11.04%	
需求	重点批发市场成交均价	8.45	8.43	-0.24%	
价格	山东昌邑主流水洗鲜姜	9.09	8.53	-6.16%	
	山东安丘主流圆头泥姜	6.68	6.01	-10.03%	
	山东青州主流水洗鲜姜	7.52	7.00	-6.91%	
	河北唐山主流水洗鲜姜	7.90	7.45	-5.70%	
	云南罗平小黄姜	6.85	6.75	-1.46%	
	湖南汝城小黄姜	7.32	7.00	-4.37%	

数据来源：钢联数据

第二章 本月市场行情回顾

2.1 面姜价格走势分析

中国生姜主产区主流价格统计(元/斤)



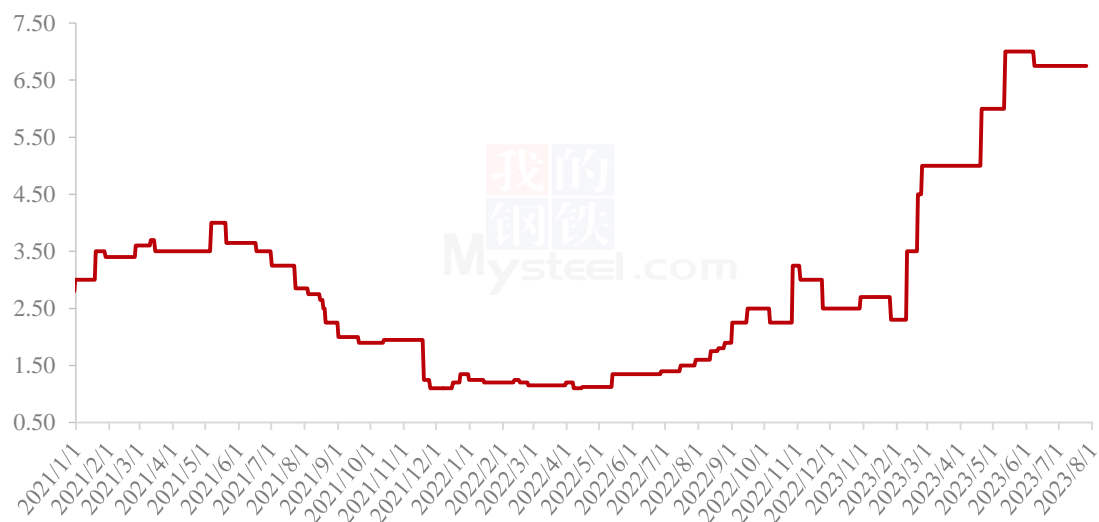
数据来源：钢联数据

图 1 昌邑琨福洗姜市场和安丘黑埠子泥姜市场价格

本月生姜价格趋弱，行情运行震荡。本月琨福市场鲜姜主流洗姜均价在 8.53 元/斤，较 6 月份均价 9.09 元/斤环比下跌 6.16%；安丘黑埠子市场主流圆头泥姜本月均价 6.01 元/斤，较 6 月份均价 6.68 元/斤环比下跌 10.03%。

2.2 小黄姜价格走势分析

云南罗平小黄姜主流价格统计（元/斤）



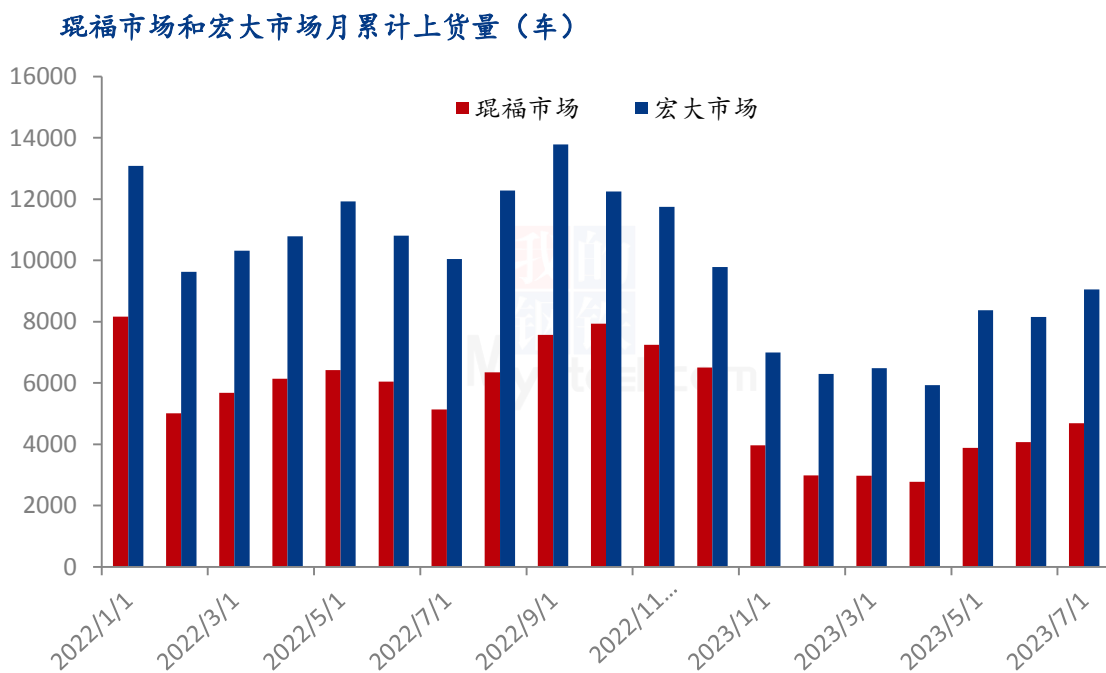
数据来源：钢联数据

图 2 云南罗平小黄姜市场价格

南方小黄姜产区整体交易平稳，客商拿货需求有限，多以随购随销为主，价格运行以稳为主，部分产区红芽仔姜上市量增加，客商按需采购，整体走货尚可。

云南罗平产区市场交易多随行就市，客商按需挑拣合适货源采购为主，实际成交量一般，价格行情运行平稳。

2.3 产区市场回顾



数据来源：钢联数据

图3 琨福市场和宏大市场月累计上货量

本月大姜产区琨福市场和宏大市场货源供应量较6月份增加，两大市场本月累计上货车数在13740车左右（上月12220车），共计增加1520车左右。

第三章 供需情况分析

3.1 产地生姜窖存余量情况分析

表2 生姜主产区货源余量及业者心态

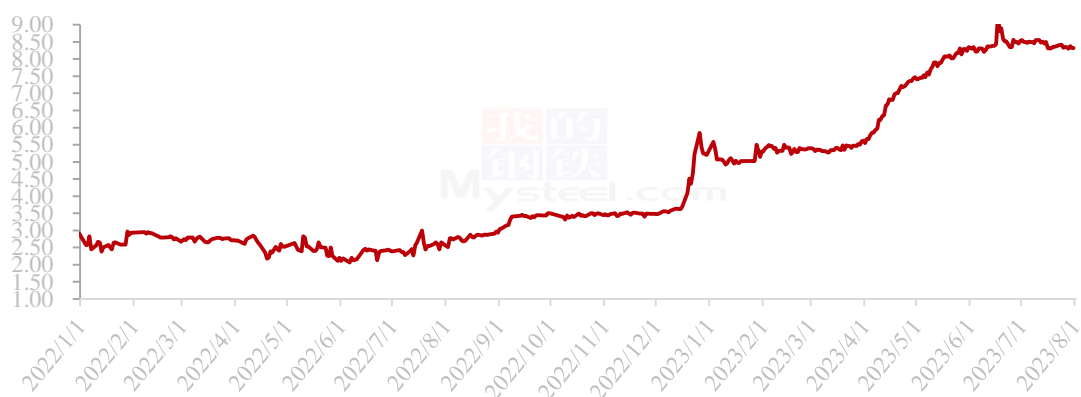
产地	业内群体	现货源余量	出货心态
山东潍坊昌邑	农户	25-30%	随行出货
山东潍坊安丘	农户	30%	随行出货
河北唐山	农户	40%	随行出货
云南罗平	冷库	40-50%	随行出货
湖南汝城	农户	40-50%	随行出货

数据来源：钢联数据

3.2 需求情况分析

本月生姜全国重点蔬菜批发市场批发月均价为 8.43 元/斤，环比下跌 0.24%。本月销区市场整体交易一般，大姜市场交易平稳，下游二三级客商拿货多以刚需为主，部分市场内夏季交易清淡，走货以稳为主，价格多跟随产区价格震荡调整；小黄姜市场交易维持常态，下游二三级客商购货需求量较为有限，采购多维持按需，整体购销活跃度不算高，部分市场新到仔姜货源，走货速度平稳，部分批发档口有让价出售表现，整体价格波动幅度不算大。

生姜全国重点批发市场批发均价(元/斤)



数据来源：钢联数据

图 4 全国批发市场月度批发均价

第四章 农户生姜种植利润分析

2019-2023年7月安丘农户生姜种植利润（元/斤）



数据来源：钢联数据

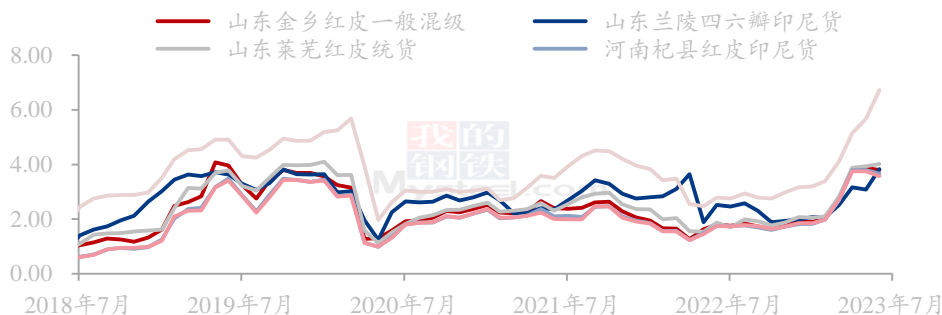
图 5 安丘农户生姜种植利润

上图是以安丘黑埠子市场主流泥姜价格为监测目标，根据安丘农户种植成本核算利润。7月农户种植利润在 3.68 元/斤，本月安丘黑埠子市场生姜价格运行趋弱，但因种植提升明显，利润较上月减少。

第五章 相关产品

5.1 大蒜行情分析

中国大蒜主产区月均价统计（元/斤）



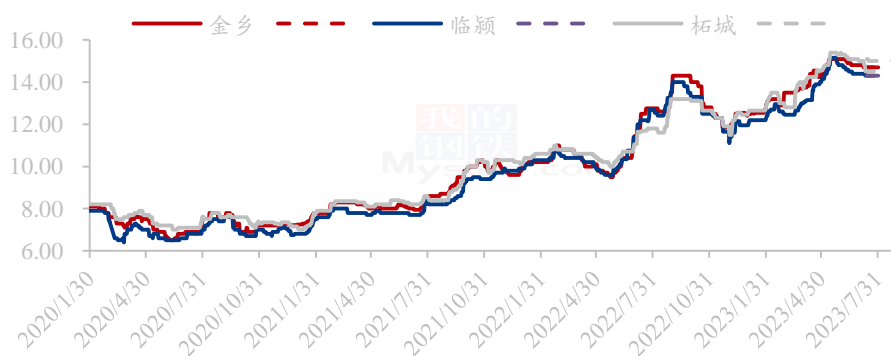
数据来源：钢联数据

图 6 中国大蒜主产区月均价统计

山东金乡 7 月大蒜出库价格上涨。全国六大主产区库外蒜月均价在 4.27 元/斤，同比上涨 0.25 元/斤，同比涨幅为 6.22%。7 月处于夏收季入库高峰月，本月整体收购热度较往年有所下降。高价位运行下储存商畏高情绪浓厚，收购预期一度下降。销区市场走货放缓，蒜米走货显快。另外，今年大蒜晒蒜霉变较为普遍，次货占比较多，蒜米料下降较为明显，好货整体保值性较高，质量参差不齐令各规格及质量标准间价差拉大。

5.2 辣椒行情分析

2020年-2023年国内三樱椒产区价格走势图（元/斤）



数据来源：钢联数据

图 7 辣椒主产区月均价统计

7 月，国内三樱椒价格整体呈稳定趋势，本月后期稍有下滑，成交由缓转为积极。从主产区价格来看，今年山东辣椒存量及质量均表现一般，客商采购积极性不高。河南产区近期成交尚可，月内行情偏弱运行，距离新椒上市时间临近，有部分存储商卖货略积极，部分货主有让价表现。

第六章 生姜后市影响因素分析



影响因素分析：

产量：产量减少，利好后市；**窖存余量：**农户存量不算多，利好后市

需求：终端需求未有明显起色；**出口：**出口订单有限，利空后市

成本：种植成本增加；**资金：**场外资金入市，利好后市

总结：后市发展仍需观望

影响因素及影响力值说明

5	重大利好	-5	重大利空
4	明显利好	-4	明显利空
3	一般利好	-3	一般利空
2	小幅利好	-2	小幅利空
1	弱势利好	-1	弱势利空

注：以对价格的影响力确定利好利空因素，该因素的影响力指标是通过与市场人士充分沟通后结合市场客观情况进行的综合数值判定。

第七章 后期预测

安丘泥姜价格预测走势图(元/斤)



数据来源：钢联数据

图 8 后市价格预测

供应方面：7月货源供应量整体增加，农户认价出货，部分冷库持货商同样有出货意愿，后期若受到台风降雨影响，市场上货量或会短暂减少。

需求方面：终端消费力度仍较为一般，客商在产区拿货多是按需挑拣，市场上货若受到影响减少，客商或会担心买不到货采购积极性有所提高。

预计，8月生姜价格或根据供应端变化震荡调整。

资讯编辑：路倩华 0533-7027126

资讯监督：王涛 0533-7026866

资讯投诉：陈杰 021-26093100