

谷子市场 月度报告

(2023年7月)



Mysteel 农产品

编辑：杨凯

电话：0533-7026635

邮箱：yangkai@mysteel.com

谷子市场月度报告

(2023年7月)

研究方法及标准

报告中的数据皆为本机构自有的调研数据，我们通过与市场业内人士的电话交流、在线交流、实地调研等方式对报告中数据进行验证和修正，以力求真实的反馈市场情况，并给出相应的结论，为客户的决策提供必要的帮助和参考。

报告可信度及声明

Mysteel 农产品力求以最详实的信息为客户提供指导与帮助，但对于据此报告做出的任何商业决策可能产生的风险，本机构不承担任何法律责任。

目 录

谷子市场月度报告.....	- 2 -
本月核心观点.....	- 1 -
第一章 谷子/小米市场行情回顾.....	- 1 -
1.1 本月谷子市场价格回顾.....	- 1 -
1.2 本周小米市场价格行情回顾.....	- 2 -
1.3 本周米糠价格行情回顾.....	- 2 -
第二章 谷子市场供需格局分析.....	- 3 -
2.1 谷子市场供应情况分析.....	- 3 -
2.2 主产区谷子售粮进度.....	- 4 -
2.3 小米加工厂开工率分析.....	- 4 -
第三章 相关产品分析.....	- 5 -
第四章 市场心态调研.....	- 5 -
第五章 谷子后市影响因素分析.....	- 6 -
第六章 后市预测.....	- 7 -

本月核心观点

本月谷子行情弱稳运行，产区粮商虽有挺价意愿，但需求无利好，行情明显下滑，多地米厂备货情绪不高，等待新粮为主。新粮上市还有一个月时间，若无其他外界因素影响，受面积减少影响，今年新谷开秤价将继续处于高位趋势，预计后期陈谷价格难有上涨趋势，观望新苗长势情况。

第一章 谷子/小米市场行情回顾

1.1 本月谷子市场价格回顾

表 1 主产区谷子价格月度统计

单位：元/斤

主产区	品种	本月	上月	涨跌
内蒙古赤峰	张杂 13 号	2.5	2.65	-0.15
	金苗 K1	2.65	2.80	-0.15
辽宁朝阳	张杂 13 号	2.50	2.50	0
吉林白城	吨谷	2.15	2.15	0
山西忻州五寨	张杂 3 号	2.35	2.30	0.05
河北张家口	张杂 13 号	2.55	2.50	0.05

数据来源：钢联数据

截至 6 月 30 日，内蒙古赤峰金苗 K1 谷子装车报价 2.65 元/斤，张杂 13 号谷子 2.5 元/斤，本月价格均下跌 0.15 元/斤。山西忻州张杂 3 号装车报价 2.30 元/斤，河北张家口张杂 13 号装车报价 2.55 元/斤，价格均涨 0.05 元/斤。目前各个产区货源存在价差，市场走货整体偏慢，农户持货惜售，今年面积减少明显，后期存在看涨趋势。

1.2 本周小米市场价格行情回顾

表 2 主产区小米价格月度统计

单位：元/斤

主产区	品种	本月	上月	涨跌
内蒙古赤峰	金苗 K1	4.00	4.00	0
辽宁朝阳	张杂 13 号	3.60	3.50	0.1
吉林白城	本地张杂	3.30	3.30	0
山西忻州	晋谷 21 号	4.30	4.50	-0.2
河北张家口	张杂 13 号	3.60	3.45	0.15

数据来源：钢联数据

本月米厂开工仍然低迷，小米市场走货惨淡，但受部分原粮价格上涨影响，商家小米价格跟涨明显，七月市场仍是属于小米淡季，终端备货依旧疲软，高价难成交，销区市场少量补货，观望新粮上市行情。

1.3 本周米糠价格行情回顾

表 3 主产区糠类价格月度统计

单位：元/吨

主产区	类别	本月	上月	涨跌
内蒙古	油糠	3000	3000	0
	粗糠	950	950	0
辽宁	油糠	2900	3000	-100
	粗糠	1150	1100	50

吉林	油糠	2800	2800	0
	粗糠	1200	1200	0
山西	油糠	2500	2500	0
	粗糠	1200	1200	0
河北	油糠	2800	2800	0
	粗糠	1200	1200	0
山东	油糠	3000	3000	0
	粗糠	1100	1100	0

数据来源：钢联数据

米糠价格根据各米厂加工粗细程度及含油量存在合理差异，报价以实际交易为准。截至7月31日辽宁油糠出货报价2900元/吨，粗糠出货报价115050元/吨，油糠价格下跌100元/吨，粗糠价格上涨50元/吨，糠类按需加工发货为准。

第二章 谷子市场供需格局分析

2.1 谷子市场供应情况分析

表4 谷子各产区种植面积增减情况统计

主产区	谷子种植面积增减情况	种植品种
内蒙古赤峰	减少 30%	金苗 K1、张杂 13 号、神谷
吉林白城	减少 50%	吨谷、公谷、金谷
辽宁朝阳	减少 30%	金苗 K1、张杂 13 号、
辽宁阜新	减少 50%	吨谷、公谷
河北张家口	减少 30%	张杂 3 号、张杂 13 号
山西忻州	减少 40%	晋谷 21 号、张杂 3 号

河南省

减少 30%

豫谷 18 号、豫谷 33 号

数据来源：钢联数据

2.2 主产区谷子售粮进度

表 5 主产区谷子售粮进度统计

主产区	2023 年 7 月	2022 年 7 月
内蒙古赤峰	80%	78%
辽宁朝阳	80%	68%
吉林白城	85%	90%
山西忻州	75%	73%
河北张家口	80%	75%

数据来源：钢联数据

目前产区基层售粮进度 80%，与去年同期 77%相差不大，但目前粮商收粮进度较快，受货源紧缺影响，农户高价抛货，市场整体处于屯库阶段，产区粮商看涨意愿浓，后续关注谷子新苗受旱情影响，将继续影响农户出货意愿以及米厂收购价格。

2.3 小米加工厂开工率分析

(2021-2023) 年全国主产区米厂平均开工率

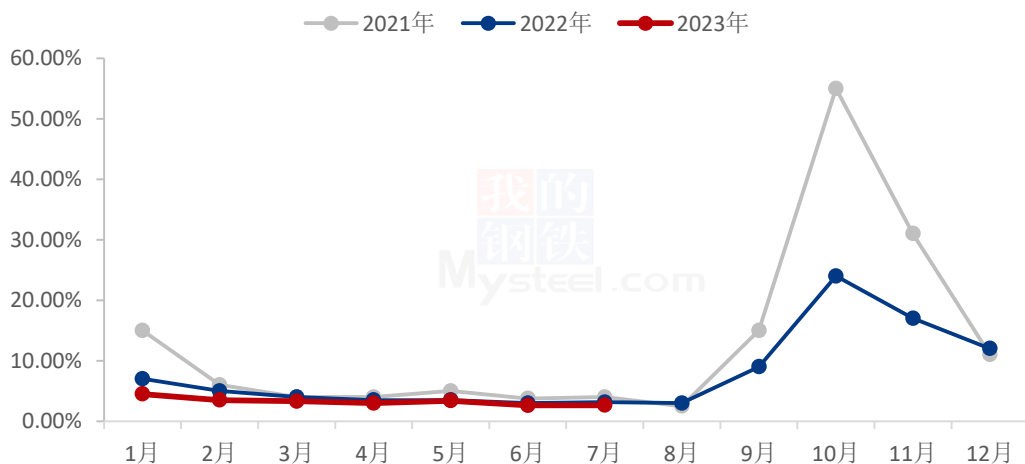


图 1 产区米厂平均开工率

上图为小米行业米厂平均开机率统计，本月全国米厂平均开工率 2.50%，较上月下滑 0.03%。米厂开机仍持低位运行，7 月小米淡季需求备货疲软，销区采购意愿不强，难以带动市场补货，国内总需求有限，开机再次回落。

第三章 相关产品分析

高粱：本月国产高粱价格延续小幅上涨，北方地区上涨 0.2-0.5 元/斤左右，市场优质粮源少，加之货源较为集中，贸易商挺价惜售，但市场整体有价无市，走量有限。进口高粱缓慢上涨，主因外盘价格较高，贸易商受成本支撑，上调价格，但实际下游需求支撑延续弱势，市场观望情绪较浓，零星走货。8 月上旬，下游整体难有起色，市场延续稳定为主，下旬，酿造企业陆续开工，会有少量采购行为，但供应仍旧宽松，预计价格变化不大。

绿豆：本月绿豆行情高位运行，市场走货不佳，淡季需求有限，国内供应不足，国内购销矛盾突出，商家等待八月学习开学需求启动，预计后期行情继续稳中上行趋势。本月商品绿豆行情再次回落，受供应需求双弱影响，价格进一步下滑，目前国内销区市场少量备货，进口绿豆品质不一，粮商按质定价，同时立秋季节临近，预计后期商品难有涨势，价格暂稳运行。

第四章 市场心态调研

市场心态调研

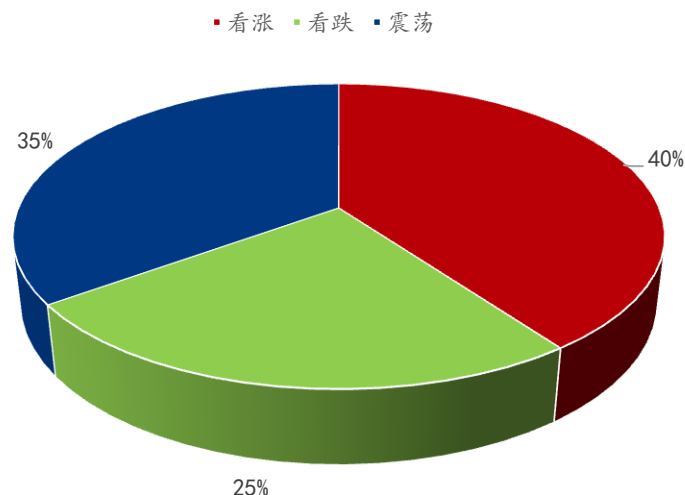


图 2 谷子市场心态调研

数据来源：钢联数据

上图调研主要群体为粮商、米厂及小米批发商，参考行业内 30 家贸易主体观点。

观点为震荡的群体占 35%。主要原因是市场需求仍然清淡，小米淡季备货有限，产区报价下滑至前期水平后，购销延续僵持趋势运行。

观点为下滑的群体占 25%。主要原因是淡季无支撑，需求疲软难有提振，米厂开机低迷，后续仍存弱势运行。

观点为上涨的群体占 40%。主要原因大量货源集中于粮商手中，屯粮炒价意愿明显，但随着新谷苗情恢复，价格上涨疲软。

第五章 谷子后市影响因素分析



影响因素分析：

开工： 订单有限，开工率低位徘徊；

产量： 谷子产量以及米质较为一般；

供给： 产区售粮进度 7-8 成左右，与往年同期相差不大；

需求： 下游需求一般，走货不快；

天气： 产区天气持续干旱，雨水较少，影响出苗情况；

心态： 贸易主体备货心态较为谨慎；

总结： 本月行情略有上涨，粮商屯库收粮，拉动行情偏强运行。

影响因素及影响力值说明

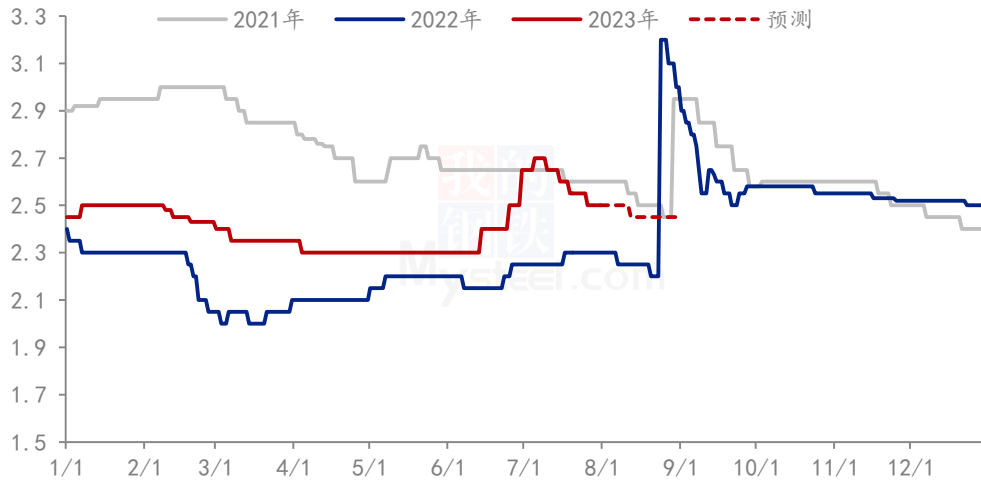
5	重大利好	-5	重大利空
4	明显利好	-4	明显利空
3	一般利好	-3	一般利空
2	小幅利好	-2	小幅利空
1	弱势利好	-1	弱势利空

注：以对价格的影响力确定利好利空因素，该因素的影响力指标是通过与市场人士充分沟通后结合市场客观情况进行的综合数值判定。

第六章 后市预测

本月谷子行情弱稳运行，产区粮商虽有挺价意愿，但需求无利好，行情明显下滑，多地米厂备货情绪不高，等待新粮为主。新粮上市还有一个月时间，若无其他外界因素影响，受面积减少影响，今年新谷开秤价将继续处于高位趋势，预计后期陈谷价格难有上涨趋势，观望新苗长势情况。

(2021-2023年) 内蒙古张杂13号谷子价格走势(单位:元/斤)



数据来源: 钢联数据

图3 谷子价格走势预测

资讯编辑: 杨凯 0533-7026635

资讯监督: 王涛 0533-7026866

资讯投诉: 陈杰 021-26093100