

# 辣椒市场

# 月度报告

(2023年7月)



## Mysteel 农产品

编辑：谢雪丽

电话：0533-7027169

邮箱：xiexueli@mysteel.com

传真：0533-26093064

# 辣椒市场月度报告

(2023年7月)

## 研究方法及标准

报告中的数据皆为本机构自有的调研数据，我们通过与市场业内人士的电话交流、在线交流、实地调研等方式对报告中数据进行验证和修正，以力求真实的反馈市场情况，并给出相应的结论，为客户的决策提供必要的帮助和参考。

## 报告可信度及声明

Mysteel 农产品力求以最详实的信息为客户提供指导与帮助，但对于据此报告做出的任何商业决策可能产生的风险，本机构不承担任何法律责任。

---

# 目 录

辣椒市场月度报告.....	- 2 -
本月核心观点.....	- 1 -
第一章 本月辣椒市场主要指标概述.....	- 1 -
第二章 本月辣椒市场行情回顾.....	- 1 -
第三章 本月辣椒供需面分析.....	- 3 -
第四章 本月辣椒利润情况.....	- 6 -
第五章 相关蔬菜产品.....	- 8 -
第六章 辣椒市场下月心态调研.....	- 9 -
第七章 辣椒后市影响因素.....	- 11 -
第八章 辣椒后市价格预测.....	- 12 -



## 本月核心观点

本月（7月）国内三樱椒延续偏弱态势，月上旬价格无明显变动，冷库存储商多有序供应货源，采购商多按需采购合适货源，整体采购量尚可，买卖氛围一般。月中旬，价格依旧维持稳定，但采购商拿货意愿有所提升，询价客商增多，货源消化力度加大。月下旬，交易放缓，受雨水天气影响，辣椒走货受阻，交易量减少，局部价格下调。综合来看，7月国内辣椒走势整体偏弱。

## 第一章 本月辣椒市场主要指标概述

表 1 辣椒市场主要指标情况汇总

	类型	上月	本月	涨跌	备注
供应	库存量 (万吨)	7.45	6.18	-1.27	
	月度走货量 (万吨)	1.52	1.27	-0.25	
需求	加工厂 (万吨)	0.30	0.25	-0.05	
	批发市场 (万吨)	1.22	1.01	-0.21	
价格	金乡三樱椒上通货 (元/斤)	14.70	14.50	-0.20	
	临颖三樱椒上通货 (元/斤)	14.55	14.00	-0.55	
	柘城三樱椒好货 (元/斤)	15.30	14.80	-0.50	
利润	金乡 (元/斤)	1.35	0.95	-0.40	
	临颖 (元/斤)	1.20	1.00	-0.20	

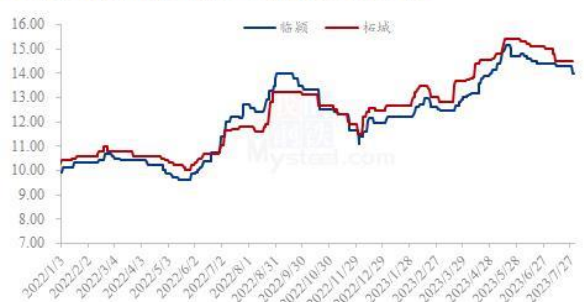
注：表中为价格并非绝对价格，多数采取主流价格，与最高价和最低价均有一定差距。实际成交过程中，根据实际质量有浮动。

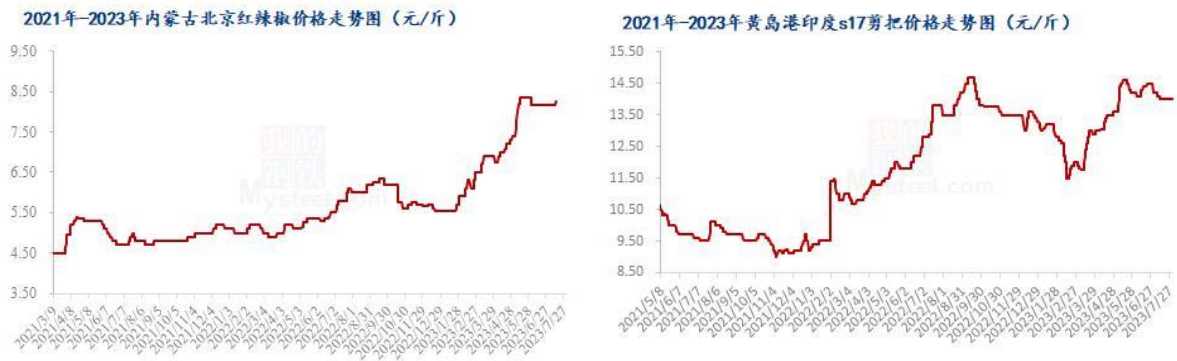
## 第二章 本月辣椒市场行情回顾

2022年-2023年山东金乡三樱椒上通货价格走势 (元/斤)



2022年-2023年河南三樱椒上通货价格走势 (元/斤)





来源：钢联数据

图 1 全国主要产区辣椒价格走势变化图

**小辣椒：**本月（7月）国内小辣椒成交气氛偏弱，价格偏弱运行。受淡季影响，辣椒走货量整体下降，导致持货商恐后期销售价格下降，出货心态增强，利空辣椒价格上涨。

**内蒙古：**本月（7月）内蒙古开鲁地区大辣椒价格偏弱。今年北京红辣椒再国内小辣椒带动下，出货积极性高，利润可观，但是后期随着淡季影响，辣椒需求下降，北京红辣椒走货也开始下降。但价格与国内三樱椒价格差距较大，仍有较大的替代空间，助推辣椒价格高位。目前北京红辣椒好货，均价参考 8.15 元/斤。

**青岛港印度椒：**本月（7月）中国青岛港进口印度辣椒价格维持稳定，总体来看，目前处于行业淡季，终端采购积极性不高，港口成交量少，造成市场价格乱行，认卖贸易商低价出售，看涨贸易商挺价惜售。目前港口中国港口印度 s17，剪把，豪华货，价格参考 14.40-14.60 元/斤，精品货，价格参考 14.00-14.20 元/斤；中等货，价格参考 13.70-13.90 元/斤；差货，价格参考 13.50-13.60 元/斤。缅甸椒，剪把，价格参考 12.80-13.00 元/斤。总体来看，目前处于行业淡季，终端采购积极性不高，预计短期印度辣椒价格稳定为主。

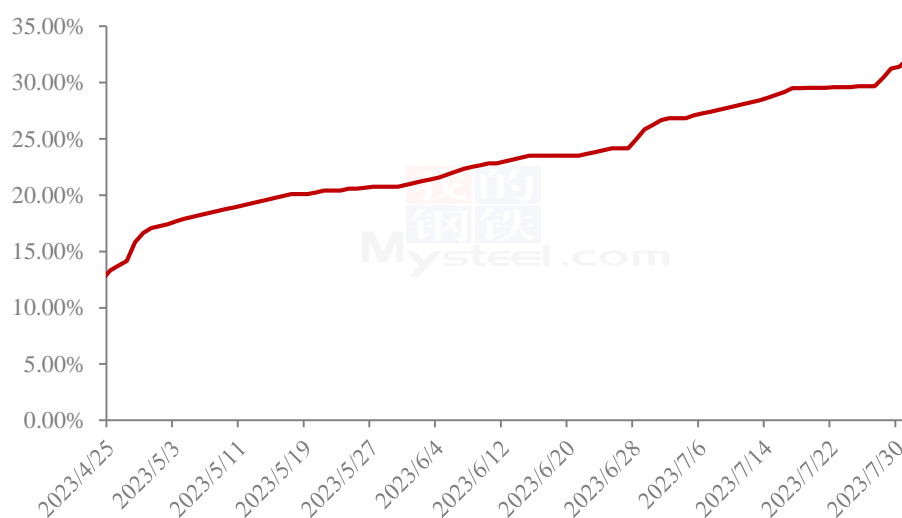
## 第三章 本月辣椒供需面分析

### 3.1 国内主要品种三樱椒库存情况分析

国内三樱椒主产区库存数量持续稳定在 11 万吨，较去年同期减少 3.6 万吨，同比降幅 24.66%。

山东产区 2021 年库存辣椒约 1.6 万吨，三樱椒约 0.6 万吨；河南临颖产区 6.9 万吨，其中三樱椒 5.2 万吨；柘城 2.5 万吨，三樱椒 1 万吨。

2023 年山东金乡辣椒出货占比情况 (%)



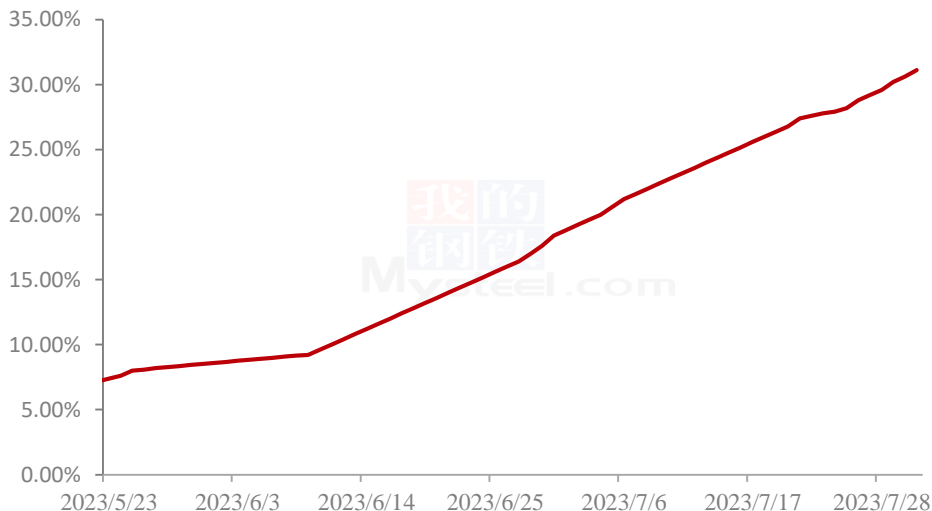
来源：钢联数据

图 2 2023 年山东金乡辣椒库存走货进度情况

2023 年，山东金乡辣椒库存量较低，辣椒总库存约 1.6 万吨，其中三樱椒约 0.6 万吨。2022 年，受减产影响，三樱椒收获明显下降，导致当地代办从外地采购小高辣进行加工销售。

目前山东金乡产区辣椒库存量不大，多数以小高辣为主，三樱椒及板椒占比不高。目前辣椒库存剩余量约 67.92%。

2023年河南柘城辣椒出货占比情况 (%)



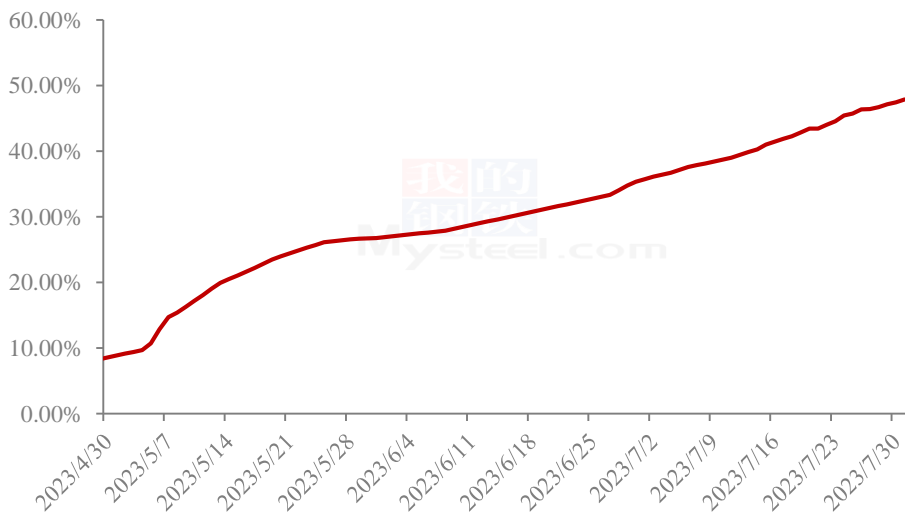
来源：钢联数据

图 3 2023 年柘城辣椒库存走货情况对比

2023 年，河南柘城辣椒库存约 2.5 万吨，较去年同期总库存基本持平。但三樱椒库存仅 1 万吨，高辣 0.5 万吨，板椒 0.6 万吨，花皮 0.3 万吨。

目前柘城市场辣椒走货加快，预计日走货 150-190 吨，总库存剩余量 68.88%。

2023年河南临颍辣椒出货占比情况 (%)



来源：钢联数据



图 3 2023 年临颖库存辣椒走货情况对比

2023 年，河南临颖辣椒库存约 6.9 万吨，较 2022 年下降 4.1 万吨。三樱椒库存仅 5.2 万吨，子弹头 0.3 万吨。

截至目前河南临颖地区库存剩余量约 36500 吨左右，库存剩余占比 52.14%。

### 3.2 中国辣椒进口情况分析

税则号	未磨的辣椒干 (09042100)
6 月进口量 (千克)	12516317
6 月进口金额 (美元)	305079953
6 月平均价格 (美元/千克)	24375. 2
环比	-82. 33%
同比	32. 75%

来源：海关数据

表 2 2023 年 6 月份未磨的辣椒干进口量

税则号	已磨的辣椒 (09042200)
6 月进口量 (千克)	192071
6 月进口金额 (美元)	278936
6 月平均价格 (美元/千克)	1. 45
6 月进口同比	140. 21%
1-6 月进口总量 (千克)	867509
1-6 月进口总量同比	-66. 08%

来源：海关数据

表 3 2023 年 1-6 月份已磨的辣椒粉进口量

### 3.4 中国辣椒出口情况分析

出口量及金额	未磨的辣椒干 (09042100)
6 月出口量 (千克)	4960351
6 月出口金额 (美元)	16034701
6 月出口单价 (美元/千克)	3232. 80

6月出口量同比	9.44%
1-6月出口总量(千克)	45136084
1-6月出口总金额(美元)	130265045
1-6月总出口量同比	52.96%

来源：海关数据

表4 2023年1-6月份未磨的辣椒干出口量

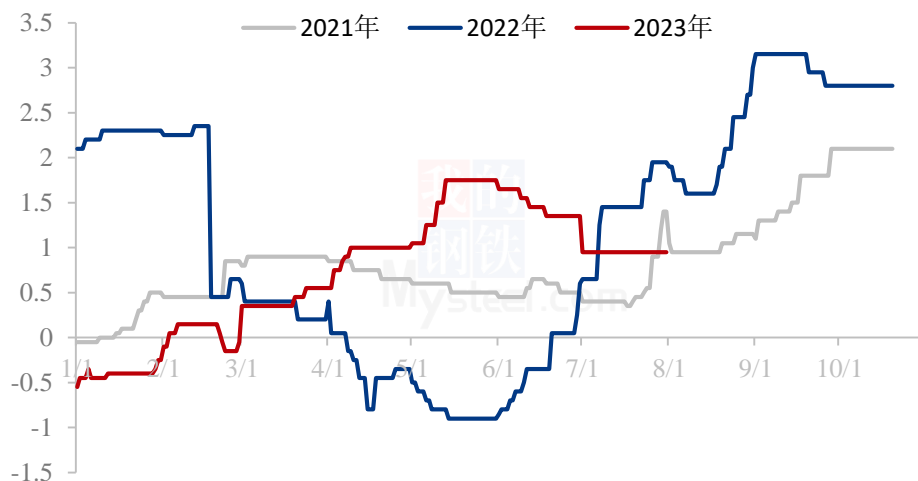
税则号	已磨的辣椒 09042200
6月出口量(千克)	20392
6月出口金额(美元)	59953
6月出口均价(美元/千克)	2.94
同比	36.96%
1-6月出口总量(千克)	124507685
1-6月出口总金额	365487668
同比	28.98%

来源：海关数据

表5 2023年1-6月份已磨的辣椒出口量

## 第四章 本月辣椒利润情况

2021年-2023年山东存储商利润对比(元/斤)

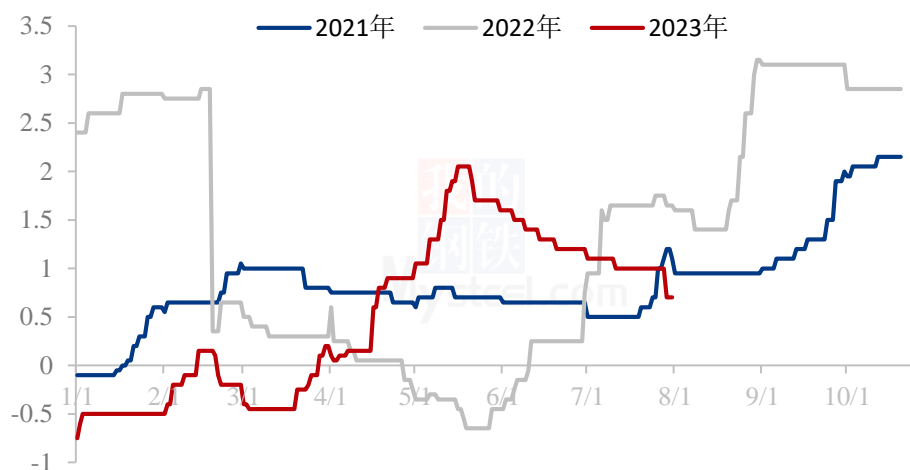


来源：钢联数据

图 5 2021 年-2023 年山东金乡辣椒存储商利润变化图

上图是目前山东冷库三樱椒上通货销售利润，2023 年 7 月三樱椒入库成本均价 14.50 元/斤左右。叠加冷库存储费用及配资利息，目前成本约 13.55 元/斤。核算利润约 0.95 元/斤。

2021 年-2023 年河南临颖存储商利润对比（元/斤）



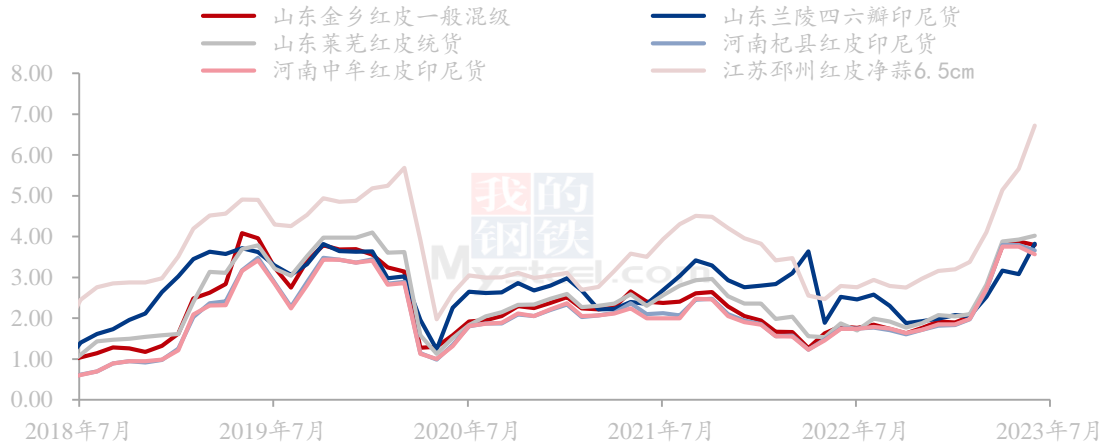
来源：钢联数据

图 6 2021 年-2023 年河南辣椒存储商利润变化图

上图是河南临颖冷库三樱椒上通货销售利润对比，从图中可以看出，近期河南产区辣椒存储利润情况偏弱。2023 年入库过程中，临颖存储成本多有不同，但多数在 13.30 元/斤以上，主流入库 14.00 元/斤，叠加存储费用 0.20 元/斤及配资利息。目前盈利 0.70 元/斤左右。

## 第五章 相关蔬菜产品

中国大蒜主产区月均价统计（元/斤）

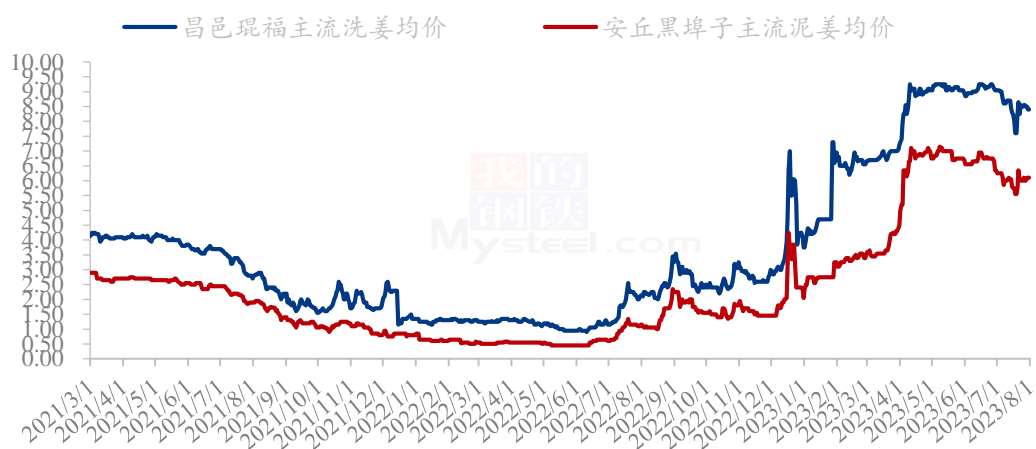


来源：钢联数据

图 7 中国大蒜主产区月均价统计（单位：元/斤）

山东金乡 7 月大蒜出库价格上涨。全国六大主产区库外蒜月均价在 4.27 元/斤，同比上涨 0.25 元/斤，同比涨幅为 6.22%。7 月处于夏收季入库高峰月，本月整体收购热度较往年有所下降。高价位运行下储存商畏高情绪浓厚，收购预期一度下降。销区市场走货放缓，蒜米走货显快。另外，今年大蒜晒蒜霉变较为普遍，次货占比较多，蒜米料下降较为明显，好货整体保值性较高，质量参差不齐令各规格及质量标准间价差拉大。

中国生姜主产区主流价格统计(元/斤)



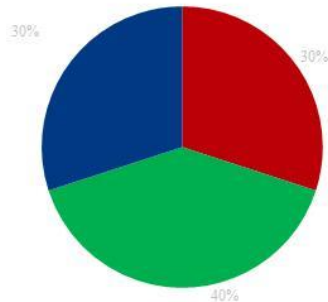
来源：钢联数据

图 8 中国生姜主产区主流价格统计 (单位：元/斤)

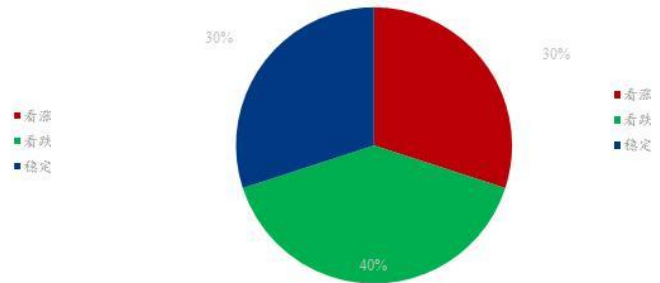
本月生姜价格趋弱，行情运行震荡。进入7月份，大姜产区市场货源供应量整体增加，农户有认价出货表现，客商拿货有挑拣压价情况，前期受到降雨影响，客商拿货积极性短暂提升，采购基本以刚需为主，实际需求量整体较为平稳，成交价格震荡趋弱。本月琨福市场鲜姜主流洗姜均价在 8.53 元/斤，较 6 月份均价 9.09 元/斤环比下跌 6.16%；安丘黑埠子市场主流圆头泥姜本月均价 6.01 元/斤，较 6 月份均价 6.68 元/斤环比下跌 10.03%。

## 第六章 辣椒市场下月心态调研

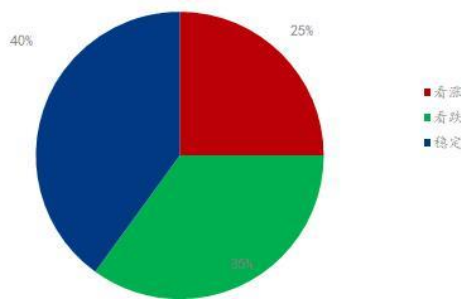
经纪人对于辣椒下月走势观点



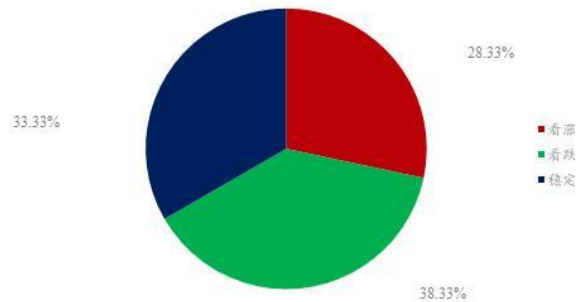
下游企业对于辣椒下月走势观点



贸易商对于辣椒下月走势观点



市场对于辣椒价格走势观点



来源：钢联数据

图 9 行业人士对于后市价格走势心态图

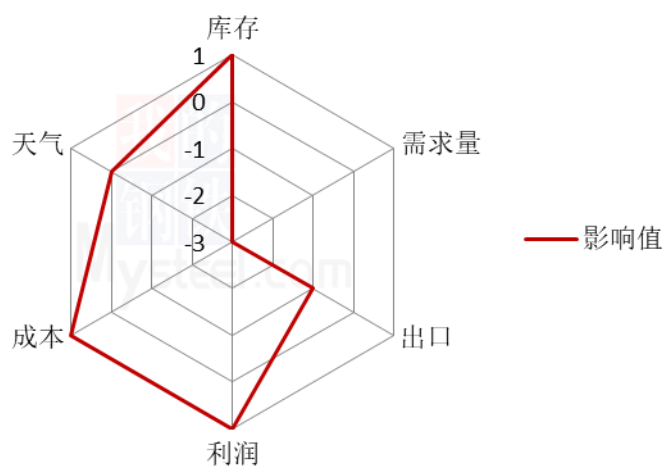
本月【钢联数据】统计了 45 家样本企业对下个月辣椒价格的看法，其中存储商 20 家，经纪人 15 个，下游企业 10 家。

从统计情况来看，28.33%的看涨心态，38.33%的看稳心态，33.33%的看跌心态。

综上所述，目前市场对于后期辣椒价格看稳居多。Mysteel 农产品认为，目前库存辣椒虽然库存偏低，但走货情况表现一般，且价格高位情况下，其他品种替代比例相应增强，故而对于辣椒价格短期看稳人士较多。

## 第七章 辣椒后市影响因素

### 辣椒后市价格影响因素分析



来源：钢联数据

### 影响因素分析

#### 利好：

1. 库存低位
2. 持货商挺价心态浓厚


#### 利空：

1. 印度辣椒价格出现下滑
2. 新季辣椒扩种面积大
3. 销区采购情绪不浓

#### 影响因素及影响力值

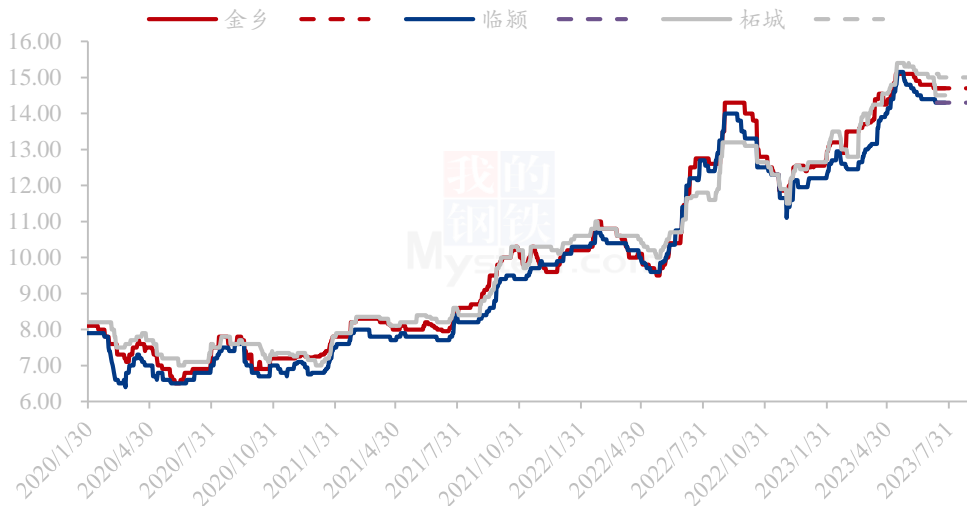
5	重大利好	-5	重大利空
4	明显利好	-4	明显利空
3	一般利好	-3	一般利空
2	小幅利好	-2	小幅利空
1	弱势利好	-1	弱势利空

注：以对价格的影响力确定利好利空因素，该因素的影响力指标是通过与市场人士充分沟通后结合市场客观情况进行的综合数值判定。



## 第八章 辣椒后市价格预测

2020年-2023年国内三樱椒产区价格走势（元/斤）



来源：钢联数据

图 10 2020 年-2023 年国内三樱椒主产区价格走势

7月，国内三樱椒价格整体呈稳定趋势，本月后期稍有下滑，成交由缓转为积极。从主产区价格来看，今年山东辣椒存量及质量均表现一般，客商采购积极性不高。河南产区近期成交尚可，月内行情偏弱运行，距离新椒上市时间临近，有部分存储商卖货略积极，部分货主有让价表现。叠加正值暑假，餐饮及旅游消费增加，辣椒需求有所带动，8月或受升学宴提振，需求或有所提升。综合来看，8月国内三樱椒市场或略有提振，价格或大稳小动。



资讯编辑：谢雪丽 0533-7027169

资讯监督：王 涛 0533-7026806

资讯投诉：陈 杰 021-26093100