

# 木薯淀粉市场

## 月度报告

(2023年7月)



### Mysteel 农产品

编辑：朱晓辉

电话：0533-7026536

邮箱：zhuxiaohui@mysteel.com

# 木薯淀粉市场月度报告

(2023年7月)

## 研究方法及标准

报告中的数据皆为本机构自有的调研数据，我们通过与市场业内人士的电话交流、在线交流、实地调研等方式对报告中数据进行验证和修正，以力求真实的反馈市场情况，并给出相应的结论，为客户的决策提供必要的帮助和参考。

## 报告可信度及声明

Mysteel 农产品力求以最详实的信息为客户提供指导与帮助，但对于据此报告做出的任何商业决策可能产生的风险，本机构不承担任何法律责任。

---

# 目 录

木薯淀粉市场月度报告 .....	- 2 -
本月核心观点.....	- 1 -
第一章 木薯淀粉基本面概述 .....	- 1 -
第二章 木薯淀粉市场回顾.....	- 2 -
2.1 国内木薯淀粉市场行情.....	- 2 -
2.2 国外木薯淀粉市场行情.....	- 2 -
第三章 木薯淀粉市场供需情况分析.....	- 3 -
3.1 木薯淀粉市场供应面分析.....	- 3 -
3.2 木薯淀粉市场需求面分析.....	- 6 -
第四章 木薯淀粉国内进口商区域利润分析 .....	- 8 -
第五章 相关产品分析.....	- 8 -
5.1 木薯干国内外市场行情.....	- 8 -
5.2 木薯淀粉与玉米淀粉价差分析.....	- 9 -
第六章 木薯淀粉心态解读.....	- 10 -
第七章 木薯淀粉后市影响因素分析.....	- 11 -
第八章 木薯淀粉行情展望.....	- 12 -



## 本月核心观点

本月木薯淀粉市场价格先扬后抑。从国外市场行情来看，泰国及越南淀粉厂家开工率持续低位，淀粉成品库存量持续偏少。从国内市场情况来看，进口成本持续偏高，整体进口量较少，受国内需求偏淡影响，下游刚需拿货为主，整体拿货积极性不高，市场延续低迷，观望情绪浓厚，近期国内木薯淀粉市场价格弱稳运行，部分品牌根据港口库存情况调整出货价格。

## 第一章 木薯淀粉基本面概述

表 1 木薯淀粉供需一览表

	类别	7月	6月	涨跌
供应	泰国工厂开工率	-	-	-
	国内主要港口库存统计（万吨）	6.26	8.10	-1.84
需求	山东市场粉条粉皮厂开机率	35%	38%	-3%
	河北市场粉条粉皮厂开机率	37%	40%	-3%
	瓦楞纸开机率	61.05%	64.63%	-3.58%
	箱板纸开机率	62.58%	63.95%	-1.37%
利润	青岛市场-三角品牌（元/吨）	81.97	47.16	34.81
	泰国粉（元/吨）	4676	4421	+255
价格	越南粉（元/吨）	4510	4303	+207
	木薯淀粉与玉米淀粉价差（元/吨）	1207	1163	44
其它	人民币汇率截至7月31日美元兑人民币为7.1469元。			

备注：以上价格各进口国木薯淀粉均价，利润是按照山东青岛港地区三角品牌装车含税价月度均价计算所得，泰国开工以月度统计。

数据来源：钢联数据

## 第二章 木薯淀粉市场回顾

### 2.1 国内木薯淀粉市场行情

本月木薯淀粉市场现货价格先涨后跌。泰国木薯淀粉中高端粉主流报价 4550-4900 元/吨，较上月上调 100 元/吨左右。越南木薯淀粉中高端粉主流报价 4450-4700 元/吨，较上月波动不大。边贸木薯淀粉报价 4400-4500 元/吨，较上月上调 300 元/吨左右。国产木薯淀粉中高端报价 4600-4800 元/吨，较上月上调 200 元/吨左右。

2021-2023年国内木薯淀粉现货市场价格走势（元/吨）

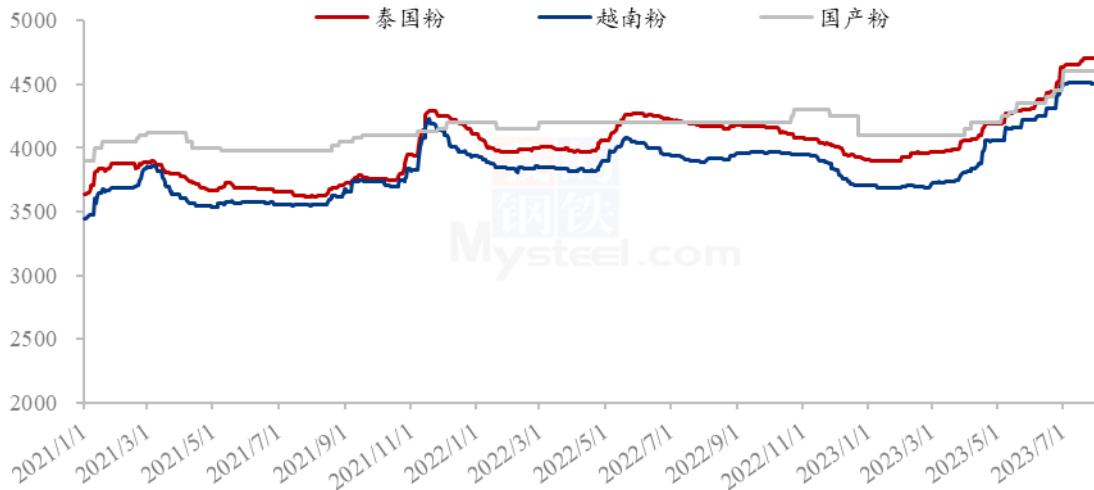


图 1 2021-2023 年国内木薯淀粉现货价格走势

数据来源：钢联数据

### 2.2 国外木薯淀粉市场行情

本月国外木薯淀粉主流价格暂稳。泰国木薯淀粉 FOB（曼谷）报价 540-565 美元/吨，较上月波动不大；越南木薯淀粉 CNF 报价 535-555 美元/吨，较上月持平。

2021-2023年国外木薯淀粉市场价格走势（美元/吨）

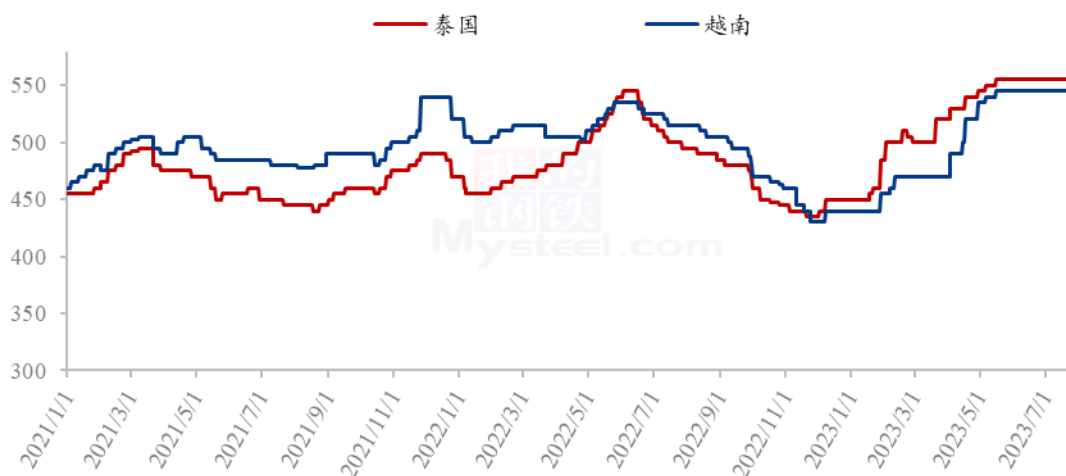


图 2 2021-2023 年国外木薯淀粉价格走势

数据来源：钢联数据

## 第三章 木薯淀粉市场供需情况分析

### 3.1 木薯淀粉市场供应面分析

#### 3.1.1 木薯淀粉国内主要港口地库存分析

据 Mysteel 农产品调查国内主要港口地的最新调查数据显示，本周各港口木薯淀粉少量到港，各港口走货情况一般。截至 7 月 26 日，木薯淀粉库存总量约 6.26 万吨，月环比减幅 27.12%。

表 2 国内主要港口地库存统计

单位：万吨

港口地库存	本月库存	上月库存	增减
青岛港	3.90	5.30	-1.40
上海港	0.66	0.77	-0.11
宁波港	0.68	0.83	-0.15
厦门港	0.78	0.92	-0.14
东兴港	0.24	0.28	-0.04
合计	6.26	8.10	-1.84

备注：港口地库存为物理库存

数据来源：钢联数据

本月各港口地木薯淀粉到港量较少，近期整体木薯淀粉港口库存持续下降。

2022-2023年国内木薯淀粉主要港口地库存情况（万吨）

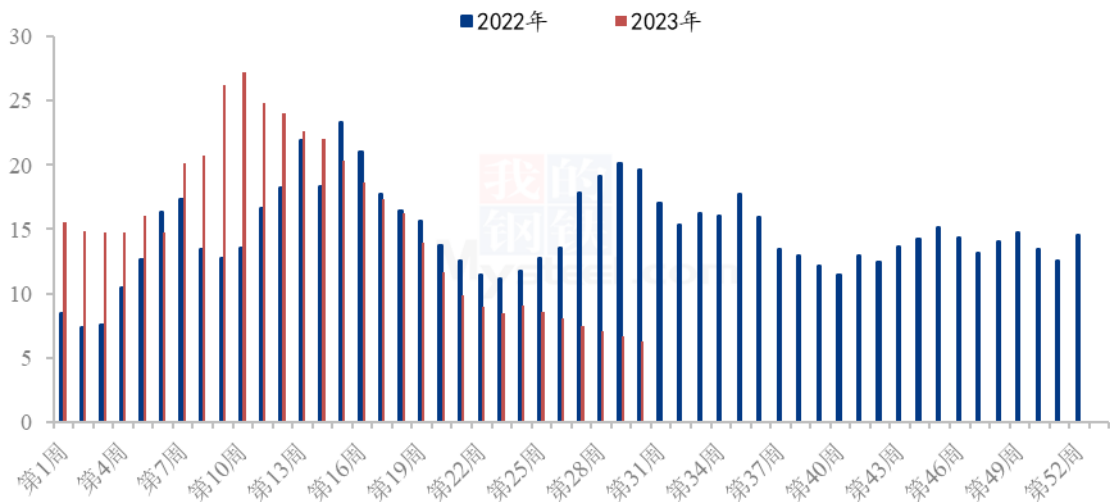


图 3 2022-2023 年国内木薯淀粉港口地库存分析

数据来源：钢联数据

### 3.1.2 国外木薯淀粉工厂开工情况

截至7月30日，泰国淀粉含量25%的原料收购价格在3.05-3.50泰铢/千克，原料价格较上周波动不大。由于原料持续紧缺，目前泰国木薯淀粉工厂开工率偏低。

截至7月30日，越南中部和南部鲜薯原料供应量持续不足，北部地区停产。近期南部地区鲜薯收购价格为3900~4000越盾/千克（约合人民币1209~1240元/吨）；中部地区鲜薯收购价为3550~3650越盾/千克（约合人民币1101~1132元/吨）。



2020-2023年泰国木薯淀粉工厂开工率（%）



图 4 2020-2023 年泰国木薯淀粉工厂开工统计

数据来源：钢联数据

### 3.1.3 木薯淀粉进口货源物流情况

据 Mysteel 农产品了解当前泰国、越南等国家的木薯淀粉海运费较前期暂无波动。目前泰国木薯淀粉发至山东青岛港口的海运物流运输周期大约 20 天以内即可抵港；越南木薯淀粉至山东青岛港口的海运物流运输时间在 10 天左右即可抵港；老挝木薯淀粉通过中老铁路运输到湖南市场周期 7 天左右。

### 3.1.4 木薯淀粉月度进口数据分析

据中国海关数据显示：2023 年 6 月国内木薯淀粉进口量为 140570.072 吨，较 2023 年 5 月份减少 26596.01 吨，环比减幅 15.91%；较 2022 年 6 月份减少 185134.34 吨，同比减幅 56.84%。其中 6 月份进口均价为 532.51 美元/吨，环比增加 16.52 美元。

截至 2023 年 1-6 月国内木薯淀粉进口数量累计 1510253.23 吨，较去年同期减少 840664.65 吨，同比减幅 35.76%。。。

据海关数据显示，2023 年 6 月份我国木薯淀粉出口量为 21.21 吨，较 5 月份减少 8.08 吨，出口环比减幅 27.59%；较 2022 年 6 月份减少 146.18 吨，出口同比减幅 87.33%；其中 2023 年 6 月份出口均价为 835.71 美元/吨，环比下降 67.29 美元/吨。

截至 2023 年 1-6 月国内木薯淀粉出口累计 175.26 吨，较去年同期减少 283.30 吨，减幅 61.78%。

2020-2023年中国木薯干进口数量（万吨）

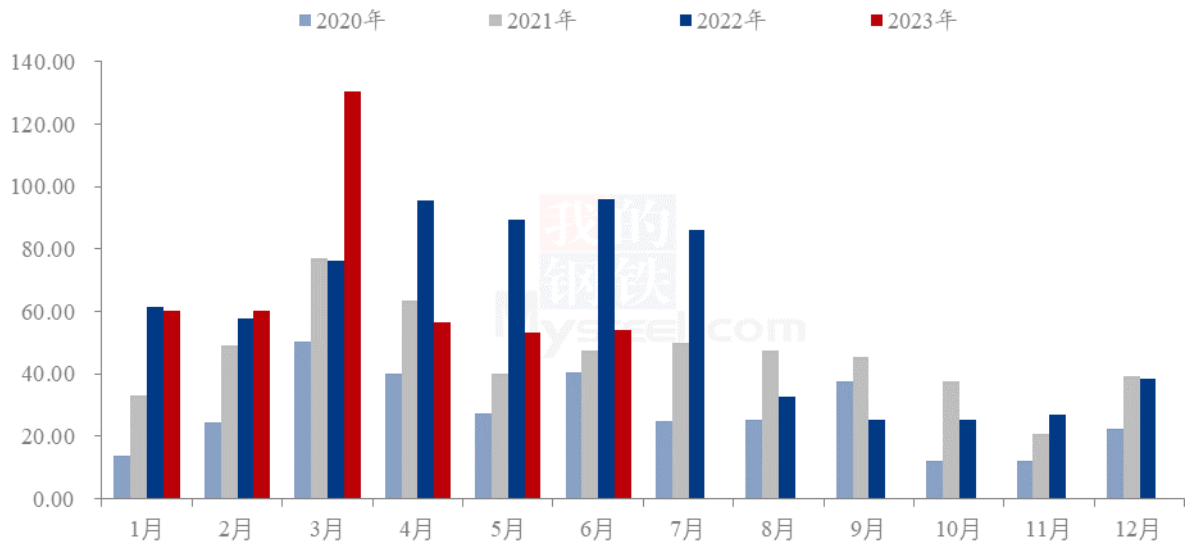


图 5 2020-2023 年中国木薯淀粉进口量统计

数据来源：钢联数据

## 3.2 木薯淀粉市场需求面分析

### 3.2.1 食品行业分析

据 Mysteel 农产品调查数据显示：山东市场粉丝粉条样本企业约 15 家，由于粉丝粉条行业仍处于消费淡季，终端需求偏弱，开工率约 35% 左右，较上月下降 3%；河北市场粉丝粉条样本企业约 10-15 家，通过电话调研得知，目前粉丝粉条企业走货情况一般，开工率有所回升，但仍不及预期，本月开工率约 37% 左右，较上月下降 1%。

2022-2023年山东、河北市场粉条粉丝厂开工率（%）

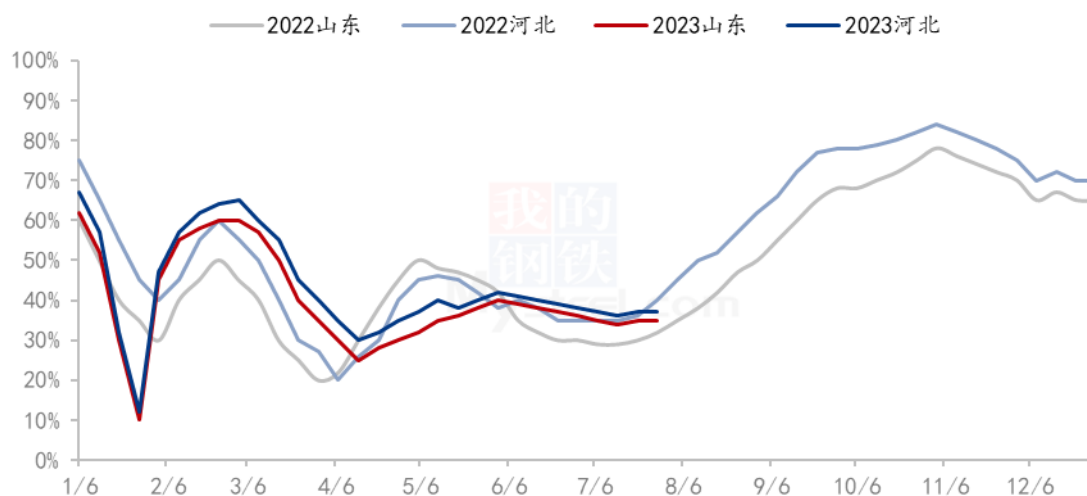


图 6 2022-2023 年国内粉条粉丝主要产区开工情况

数据来源：钢联数据

### 3.2.2 箱板纸、瓦楞纸开机变化分析

截至7月31日，国内瓦楞纸行业开工率为61.05%，环比下降3.58%；国内箱板纸行业开工率为62.58%，环比下降1.37%。

2022-2023年瓦楞纸与箱板纸月度开机走势（%）

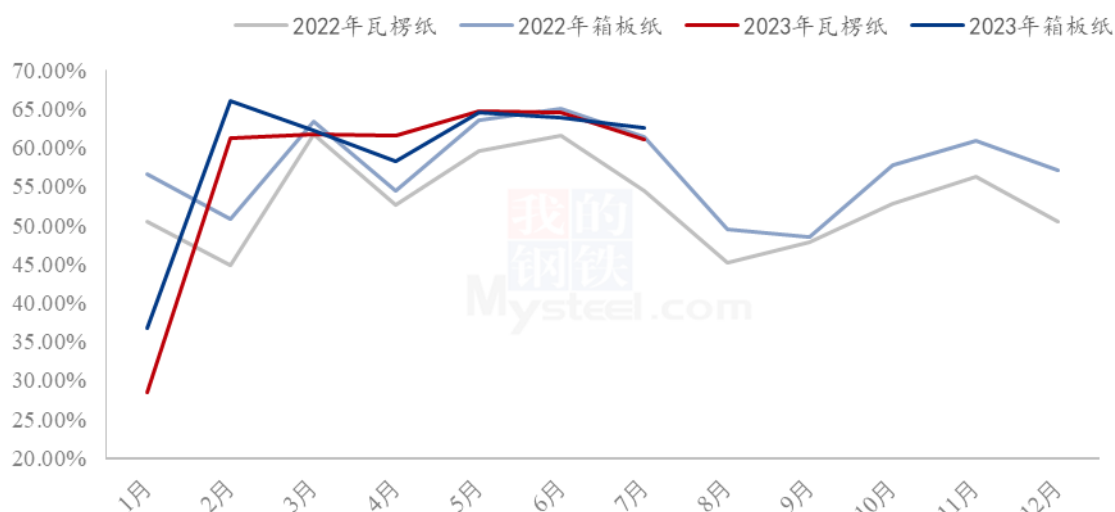


图 7 2022-2023 年瓦楞纸与箱板纸开机走势

数据来源：钢联数据

## 第四章 木薯淀粉国内进口商区域利润分析

### 4.1 木薯淀粉国内进口商利润分析

据 Mysteel 农产品对国内进口商区域利润核算显示，本月国内贸易商平均毛利润在 81.97 元/吨，环比增幅 73.81%，贸易商进口利润持续增盈。（备注：以山东市场泰国三角品牌含税价格为样本。此数据为理论测算，仅供市场讨论参考）。

2021-2023年木薯淀粉进口商利润分析走势（元/吨）



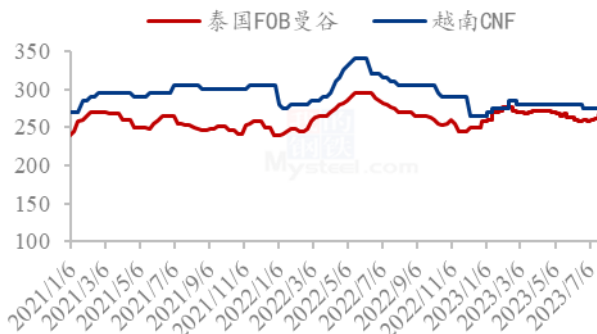
图 8 2021-2023 年木薯淀粉进口商利润分析走势

数据来源：钢联数据

## 第五章 相关产品分析

### 5.1 木薯干国内外市场行情

2021-2023年木薯干国外价格走势（美元/吨）

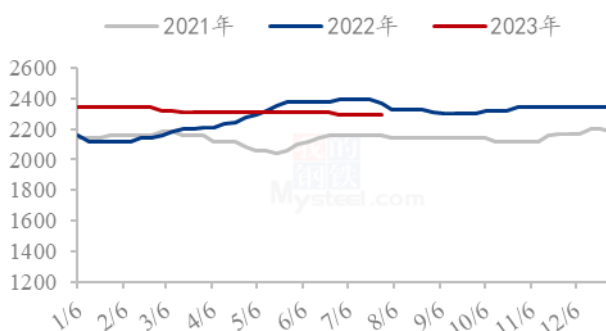


本月泰国木薯干 FOB 报价 2270-275 美元/吨，较上月上调 10 美元/吨；越南木薯干 CNF 报价 280-285 美元/吨，较上月上调 10 美元/吨。

图 9 2020-2023 年木薯干国外价格分析

数据来源：钢联数据

2021-2023年木薯干国内价格走势（元/吨）



本月国内木薯干港口到货量不多，库存维持低位，木薯干区间报价在 2280-2300 元/吨，较上月持平。

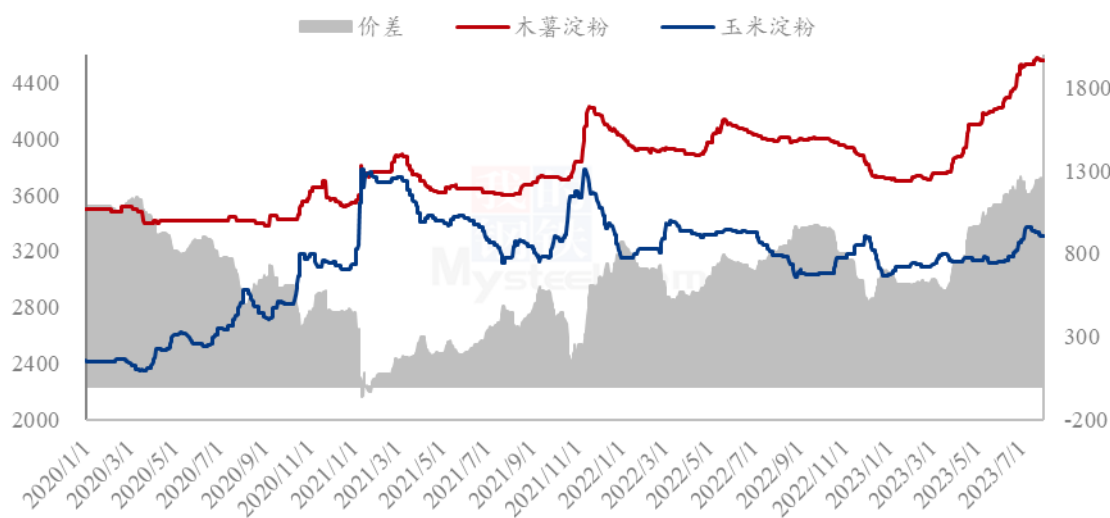
图 10 2021-2023 年木薯干国内现货价格分析

数据来源：钢联数据

## 5.2 木薯淀粉与玉米淀粉价差分析

2023 年 7 月份，本月木薯淀粉与玉米淀粉价差继续扩大，本月平均价差 1207 元/吨，环比增加 44 元/吨。木薯淀粉方面，本月木薯淀粉市场价格先扬后抑，外盘价格高位支撑，国内进口成本持续高位，但市场需求端持续疲软，叠加人民币汇率有所缓和，预计下月木薯淀粉市场价格弱稳运行。。玉米淀粉方面，7 月玉米淀粉价格维持偏强运行，主要是受到原料玉米价格的推涨运行为主，下游行业维持刚需签单拿货，玉米淀粉价格上涨之后，市场反馈一般，预计玉米淀粉价格或将维持震荡运行。

2020-2023年玉米淀粉-木薯淀粉价差对比（元/吨）



备注：玉米淀粉价格为山东市场主流成交价格均值；木薯淀粉价格为山东市场出库自提价格均值。

图 11 2020-2023 年木薯淀粉与玉米淀粉价差对比

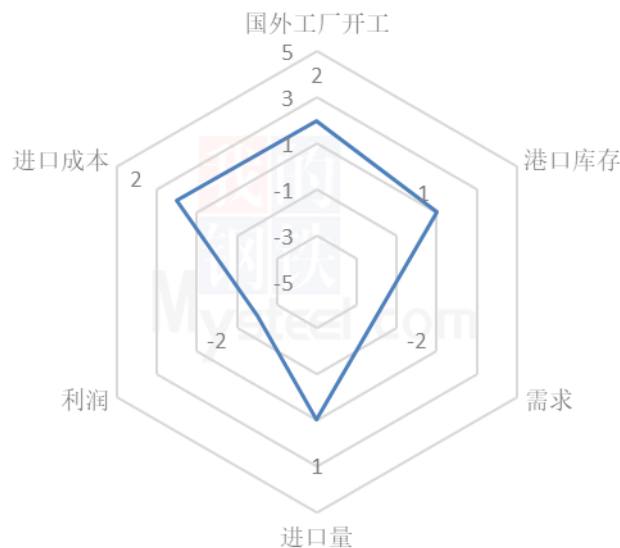
数据来源：钢联数据

## 第六章 木薯淀粉心态解读

<p><b>木薯淀粉国内贸易商心态分析</b></p> <table border="1"> <caption>木薯淀粉国内贸易商心态分析数据</caption> <thead> <tr> <th>心态</th> <th>占比</th> </tr> </thead> <tbody> <tr> <td>看跌</td> <td>20%</td> </tr> <tr> <td>看涨</td> <td>50%</td> </tr> <tr> <td>稳定</td> <td>30%</td> </tr> </tbody> </table>	心态	占比	看跌	20%	看涨	50%	稳定	30%	<p>调研市场 20 余家贸易商，其中 30% 看稳，50% 看涨，20% 看跌。看稳主要是下游行业按需采购为主，终端采购不及预期；看涨主要是因为受外盘价格高位支撑，人民币汇率持续贬值，进口成本偏高。</p>
心态	占比								
看跌	20%								
看涨	50%								
稳定	30%								
<p>图 11 木薯淀粉国内贸易商心态分析</p>									
<p>数据来源：钢联数据</p>									
<p><b>木薯淀粉下游端心态分析</b></p> <table border="1"> <caption>木薯淀粉下游端心态分析数据</caption> <thead> <tr> <th>心态</th> <th>占比</th> </tr> </thead> <tbody> <tr> <td>看跌</td> <td>40%</td> </tr> <tr> <td>看涨</td> <td>40%</td> </tr> <tr> <td>稳定</td> <td>20%</td> </tr> </tbody> </table>	心态	占比	看跌	40%	看涨	40%	稳定	20%	<p>调研市场 20 余家贸易商，其中 20% 看稳，40% 看涨，40% 看跌。看涨主要是外盘价格持续高位，叠加人民币汇率持续贬值，贸易商进口成本较高；看跌主要是终端消费持续偏弱，下游开工率不及预期，采购力度欠佳。</p>
心态	占比								
看跌	40%								
看涨	40%								
稳定	20%								
<p>图 12 木薯淀粉下游端心态分析</p>									
<p>数据来源：钢联数据</p>									

## 第七章 木薯淀粉后市影响因素分析

木薯淀粉后市影响因素分析



数据来源：钢联数据

图 13 木薯淀粉后市影响因素

影响因素分析：			
国外工厂开工：原料供应紧缺，淀粉开工率偏低；			
进口量：进口量环比持续下降，弱势利好；			
港口库存：港口库存下降，利好市场；			
需求：下游需求偏弱，利空市场；			
进口成本：外盘报价持续高位，进口成本升高；			
利润：贸易商利润有所扭亏为盈，小幅利空后市价格；			
总结：外盘价格居高不下，人民币汇率震荡贬值，进口成本较高，带动国内报价持续偏强。			
影响因素及影响力值说明			
5	重大利好	-5	重大利空
4	明显利好	-4	明显利空
3	一般利好	-3	一般利空

2	小幅利好	-2	小幅利空
1	弱势利好	-1	弱势利空

注：以对价格的影响力确定利好利空因素，该因素的影响力指标是通过与市场人士充分沟通后结合市场客观情况进行的综合数值判定。

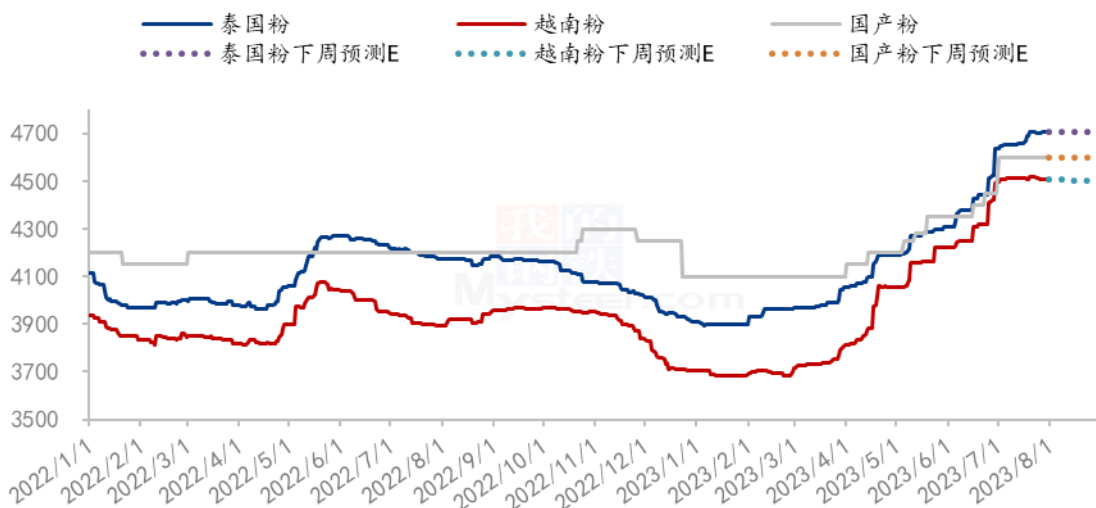
## 第八章 木薯淀粉行情展望

从供应端来看，目前国内现货资源仍偏紧，总体补仓量仍然较少。由于外盘价格持续高位，进口成本偏高，国内各港口进口量较少，目前各港口库存持续下降。

从需求端来看，目前市场购销较为清淡，港口走货有所下降，下游企业采购积极性偏低，市场观望情绪渐浓，短期市场气氛一般。

综合来看，目前市场购销较为清淡，港口走货有所下降，市场需求端略显疲软，叠加人民币汇率有所缓和，预计下月木薯淀粉市场价格弱稳运行为主，部分品牌根据库存情况调整价格。后续继续关注汇率变化、各港口库存的消耗及下游需求动态。

2022-2023年木薯淀粉价格走势预测（元/吨）



注：图中虚线部分为未来两周该产品的价格走势预测。

图 14 2023 年木薯淀粉现货价格走势预测图

数据来源：钢联数据



资讯编辑：朱晓辉 0533-7026536

资讯监督：王 涛 0533-7026866

资讯投诉：陈 杰 021-26093100