

# 白羽肉鸭市场

## 月度报告

(2023年7月)



### Mysteel 农产品

编辑：贺丽明

电话：0533-7026593

邮箱：[heliming@mysteel.com](mailto:heliming@mysteel.com)

# 白羽肉鸭市场月度报告

(2023年7月)

## 研究方法及标准

报告中的数据皆为本机构自有的调研数据，我们通过与市场业内人士的电话交流、在线交流、实地调研等方式对报告中数据进行验证和修正，以力求真实的反馈市场情况，并给出相应的结论，为客户的决策提供必要的帮助和参考。

## 报告可信度及声明

Mysteel 农产品力求以最详实的信息为客户提供指导与帮助，但对于据此报告做出的任何商业决策可能产生的风险，本机构不承担任何法律责任。

---

## 目 录

白羽肉鸭市场月度报告.....	- 2 -
本月核心观点.....	- 1 -
第一章 本月价格回顾.....	- 1 -
1.1 鸭苗重要市场价格回顾.....	- 1 -
1.2 肉鸭重要市场价格回顾.....	- 2 -
第二章 本月市场回顾.....	- 3 -
2.1 种蛋震荡上行.....	- 3 -
2.2 鸭苗由涨转跌.....	- 4 -
2.3 肉鸭震荡上行.....	- 5 -
2.4 产品走势分化.....	- 6 -
第三章 供需面情况及进出口分析.....	- 7 -
3.1 本月国内孵化企业白羽商品代鸭苗出苗量分析.....	- 7 -
3.2 进出口分析.....	- 8 -
第四章 饲料原料及替代品.....	- 9 -
4.1 毛鸡震荡上行.....	- 9 -
4.2 生猪震荡上行.....	- 10 -
4.3 玉米明显上涨.....	- 11 -
第五章 市场心态调研.....	- 12 -
第六章 后市影响因素分析.....	- 13 -
第七章 后市预测.....	- 14 -
7.1 种蛋后市预测.....	- 14 -

---

7.2 鸭苗后市预测.....	- 15 -
7.3 毛鸭后市预测.....	- 16 -
7.4 产品后市预测.....	- 17 -

## 本月核心观点

7 月份种蛋鸭苗计划由弱转快，养殖端补栏积极性明显见好，蛋苗快速上行；市场鸭受产品影响，出栏盈利不佳，部分低于成本线进厂，进厂量逐步缩减，养殖户盈利不佳；产品端带动挺价，单品走势分化，部分热点品项补货较好，月底受生猪带动，产品拉涨意愿强烈。

## 第一章 本月价格回顾

### 1.1 鸭苗重要市场价格回顾

表 1 鸭苗重要市场价格回顾

单位：元/羽

企业	本月均价	上月均价	涨跌幅
徐 桂（自提）	2.67	3.84	-30.38%
新希望六和（自提）	2.72	3.89	-29.99%
和康源（到户）	2.79	3.96	-29.46%
和美（自提）	2.74	3.84	-28.60%
强 英（自提）	2.68	3.89	-31.17%
金枫（到户）	2.84	4.01	-29.09%
康 旺（自提）	2.40	3.49	-31.14%
全国均价	2.64	3.69	-28.39%

上旬：跌后回弹，计划加快，鸭苗超发、种蛋抢蛋情况增加，报价连续上涨。补栏对应出栏时间即将“出伏”，季节性高温影响逐步减弱叠加苗价低位、补贴政策增加，符合多数养户心理预期，养殖端补栏情绪渐好，鸭苗市场显现回暖迹象。

中旬：季节性高温对投放影响逐步减弱，高温补贴局部达到 3 元/只，养殖户补栏积极，局部鸡舍转鸭舍情况。日均苗量在 1200 万羽，种鸭虽性能下降，但换羽及新开产供给仍保持增加态势。另一方面苗价

叠加合同补贴上调导致综合投放成本依旧比较高，下游企业多数在盈亏线以下运行，售价保本压力依旧比较大。

下旬：合同补贴快速下降，屠企投放积极。季节性高温对投放影响逐步减弱。老鸭淘汰量不大，去产能不明显，综合投放成本依旧比较高，苗价跳跃式上行达到 4 元高位后风险加大，限价操作增加。

## 1.2 肉鸭重要市场价格回顾

表 2 肉鸭重要市场价格回顾

单位：元/斤

市场	本月均价	上月均价	涨跌幅
山东	4.72	4.60	2.71%
江苏	4.52	4.27	5.95%
河南	4.76	4.67	1.89%
河北	4.74	4.62	2.41%
安徽	4.76	4.65	2.30%
四川	5.21	4.20	24.22%
广东	5.72	4.21	35.77%
北方均价	4.70	4.56	2.96%
南方均价	5.50	4.17	32.03%

本月全国肉鸭价格重心震荡上调，活禽大起大落。

利好：1、南方毛鸭前期亏损周期性减量，鸭源紧缺，报价快速上调。2、月底开始生猪飘红上行，支撑市场禽肉报价，刺激收购。

利空：1、当前屠宰售价保本压力大，宰杀亏损对应毛鸭价格上调，仍以保本价格合同鸭源为主，市场鸭订单偏少。

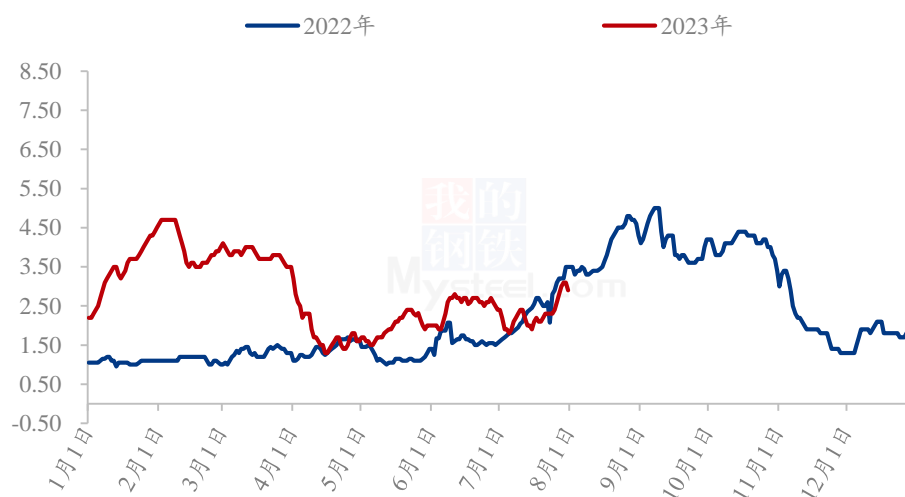
2、南方连续降雨影响，活禽走势偏弱。

3、产品端大厂仍以回收合同为主，市场鸭订单偏少，养殖亏损，局部亏损 1.00-1.20 元/只进厂，进一步压缩市场鸭占比。

## 第二章 本月市场回顾

### 2.1 种蛋震荡上行

(2022-2023年) 全国种蛋均价走势图 (元/枚)



数据来源：钢联数据

图 1 全国种蛋均价走势图

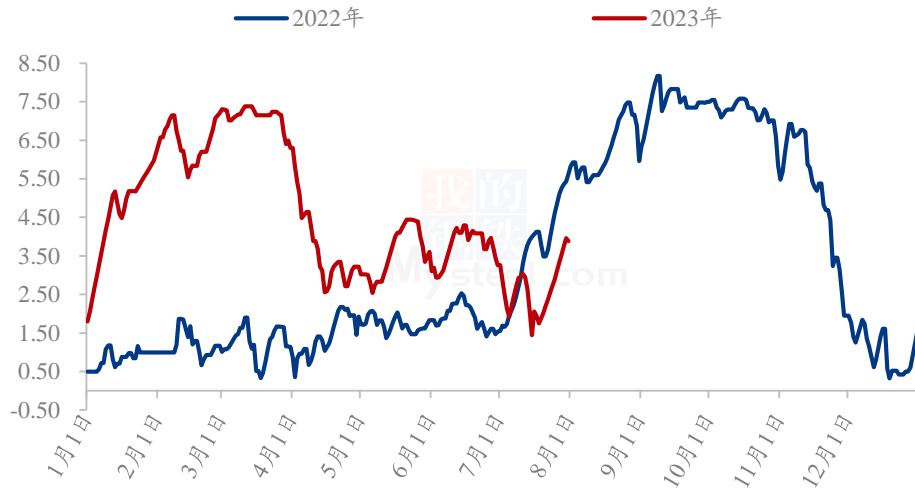
本月种蛋全国均价 2.30 元/枚，较上月下跌 0.19 元/枚，环比跌幅 7.56%，同比跌幅 4.83%。

中上旬，种蛋价格跌后回弹。受养殖周期影响，多数养户存抵触情绪，鸭苗价格连续带动种蛋大幅度下滑。后投放计划加快，南苗快速连涨，且不少孵化企业看好后市，市场交投基本顺畅。

中下旬，种蛋价格趋势上行。1、高温高湿对种鸭产蛋性能逐步显现，市场小蛋增量，优质蛋供应减量，市场买涨不买跌，计划紧张，局部成交高于报价 0.10-0.30 元/枚。

## 2.2 鸭苗由涨转跌

(2022-2023年) 全国鸭苗均价走势图 (元/羽)



数据来源：钢联数据

图 2 全国鸭苗均价走势图

本月鸭苗全国均价 2.64 元/羽，较上月均价下跌 1.09 元/羽，环比跌幅 29.19%，同涨幅 25.93%。

上旬，跌势较大，二次报价甚至三次报价，三天 3.5 元/羽跌至 1.9 元/羽，小厂成交乱，叠加高温出栏影响，多数养户补栏积极性低，存在规避减量操作。触底后开始回弹，计划加快，鸭苗超发、种蛋抢蛋情况增加，报价连续上涨。

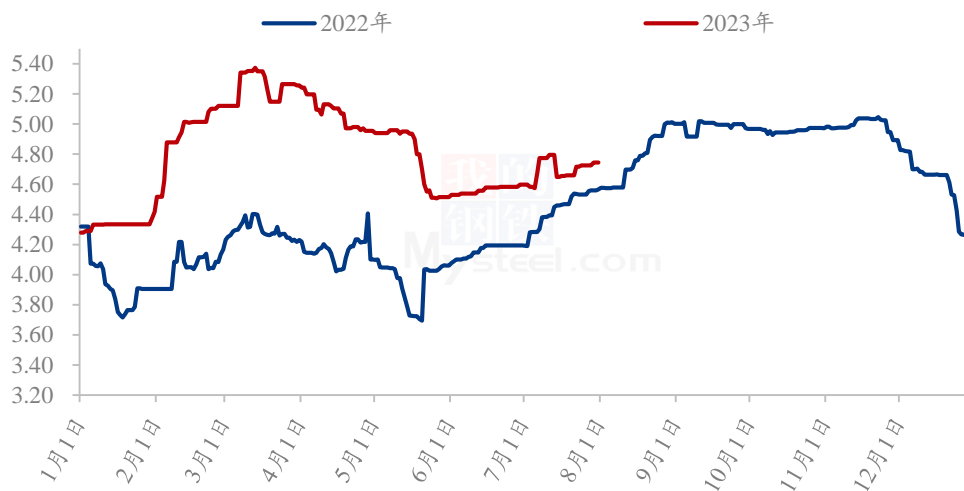
中旬，跌后回弹，计划加快，鸭苗二次报价连续上涨。季节性高温对补栏心态影响逐步减弱，叠加合同补贴增加，符合多数养户心理预期，养殖端补栏情绪渐好，企业排苗计划渐快，综合投放成本依旧比较高。

下旬，计划加快，鸭苗报价连续上涨。季节性高温对补栏心态影响逐步减弱，进入补栏高峰，养殖端补栏情绪渐好，企业排苗计划渐快。但当前综合投放成本依旧比较高，屠宰售价保本压力较大，苗价连续上行后市场博弈加剧，限价成交。



## 2.3 肉鸭震荡上行

(2022-2023年) 全国毛鸭均价走势图 (元/斤)



数据来源：钢联数据

图 3 全国肉鸭均价走势图

本月毛鸭震荡运行，全国均价 4.70 元/斤，较上月均价上调 0.14 元/斤，环比涨幅 2.96%，同比涨幅 5.81%。活禽均价 5.50 元/斤，较上月均价上调 1.33 元/斤，环比涨幅 32.03%，同比跌幅 9.51%。

全国毛鸭震荡运行。市场鸭源供应减量，且养殖成本阶段上行，南方活禽市场涨幅明显。但当前屠宰多在亏损运行，仍以保本价格合同鸭源为主，市场鸭订单偏少，局部压价成交，养殖亏损。生猪走势终于在月底上行，备货期带动禽肉消费。

## 2.4 产品走势分化

(2022-2023年) 全国大、小白条鸭价格走势(元/吨)



数据来源：钢联数据

图 4 全国大、小白条均价走势图

上旬，产品端在分割带动下整体上行，受买涨不买跌情绪及行业协同拉涨前优惠政策的影响，多数补货尚可。行业联合拉涨，达成“降产量、控政策、缓出货、提售价”的共识，每 5 日稳定上拉售价。

中旬，分割端低位盘整后进入拉涨状态。针对热点单品鸭头、鸭掌、鸭肫各规格的逐步紧俏情况，拉涨幅度加大；主产胸类、半片、腿类个别品项库存仍有压力，优惠政策也逐步趋于收窄，市场也逐步被带动了起来。受油脂上调影响，鸭皮、鸡皮涨幅较大，大部分中小厂库存维持在中等偏少位置，龙头库存也回到安全位置，经销环节前期库存较少受挺价影响均有集中补库，周转明显加快。

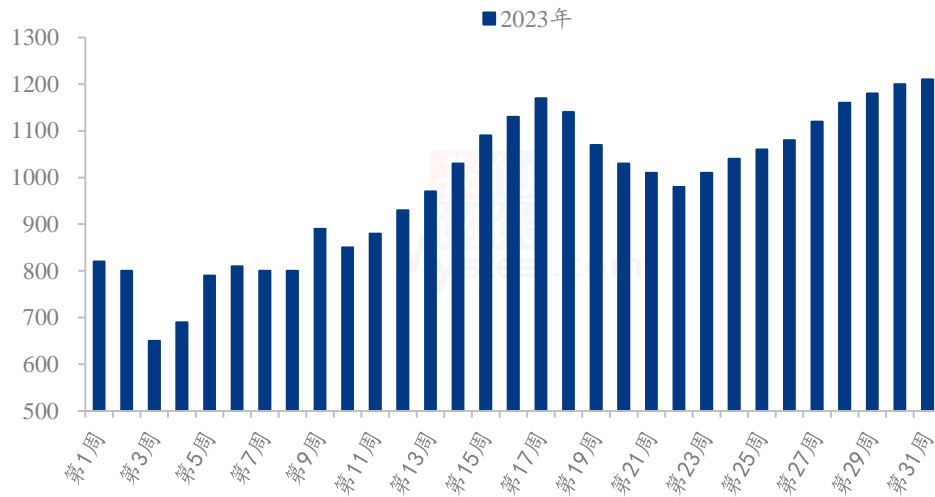
下旬，针对热点单品逐步紧俏情况，拉涨幅度继续加大。仍有库存压力品项，各厂优惠政策也维持窄幅、快节奏调整，等待一级经销端逐步消化进入新一轮拿货。中长期面对宰杀、投放成本高企，多数屠宰仍在盈亏线以下运行的情况，推涨为行业共识，但具体拉涨幅度仍要关注终端需求情况。

## 第三章 供需面情况及进出口分析

### 3.1 本月国内孵化企业白羽商品代鸭苗出苗量分析

据 Mysteel 农产品样本企业统计，7 月份白羽商品代鸭苗出苗量日均约 1160 万羽左右，环比涨幅 15.77%，进入 7 月本年度 26-31 周后换羽、后备种鸭仍在逐步增量状态，行情较好，淘汰种鸭量不大。

2023年商品代鸭苗出苗量周度走势（万羽/日）



数据来源：钢联数据

图 5 2023 年白羽商品代鸭苗出苗量走势图

### 3.2 进出口分析

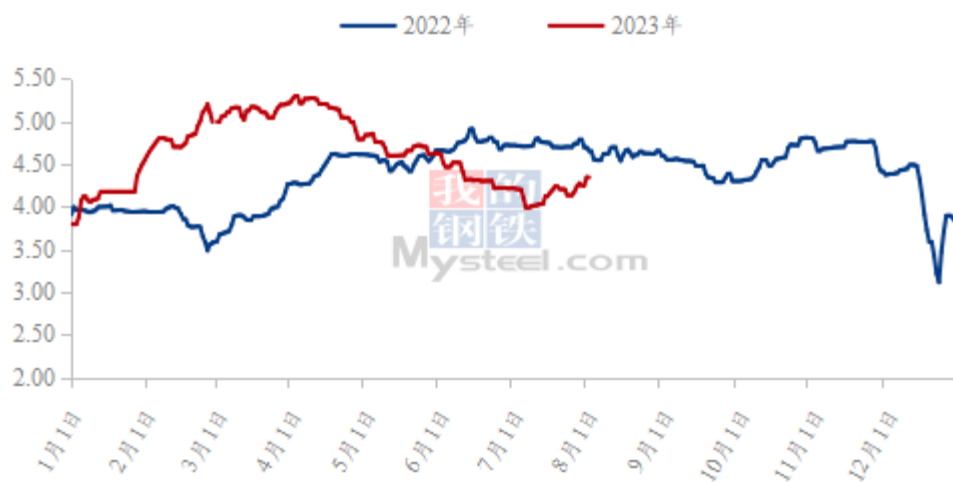
表 3 6 月鸭肉出口数据

商品名称	重量 (吨)	金额 (元)
鲜或冷的整只鸭	1374.53	3690943.00
整只冻鸭	1107.61	1793530.00
出口 鲜或冷的鸭块及杂碎	20.08	49946.00
冻的鸭块及杂碎	1053.70	1680265.00
未列名制作或保藏的鸭肉及食用杂碎	3975.62	19180385.00
合计	7531.54	26395069.00

## 第四章 饲料原料及替代品

### 4.1 毛鸡震荡上行

(2022年-2023年) 国内白羽肉鸡均价走势图 (元/斤)



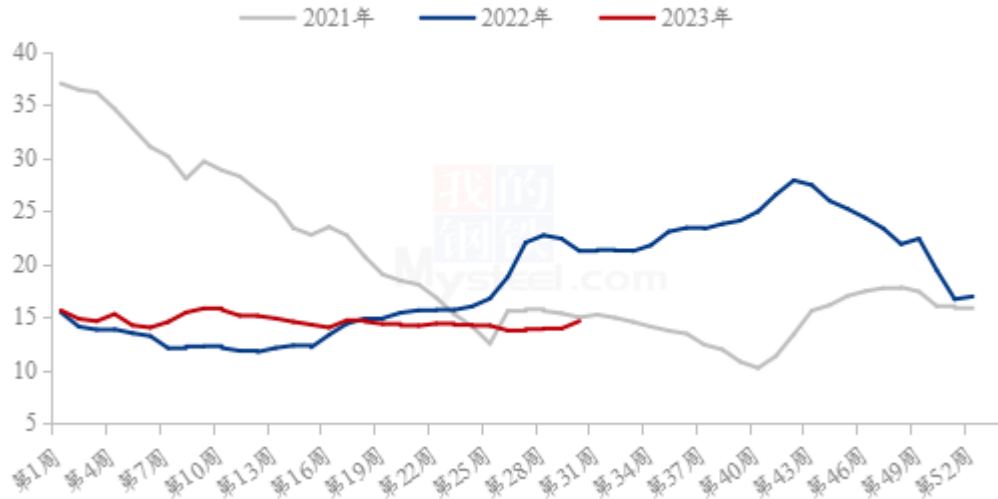
数据来源：钢联数据

图 6 (2022 年-2023 年) 全国白羽肉鸡均价走势图

本月全国白羽肉鸡呈跌后震荡上行趋势。7 月份全国白羽肉鸡棚前均价为 4.15 元/斤，较上月下滑 0.20 元/斤，环比跌幅 4.60%，同比跌幅 12.26%。毛鸡虽然环比较 6 月有所下滑，但月内整体呈震荡上行走势；一方面是月内鸡源整体呈前多后少的趋势，供应面从月初利空逐步转至月底的强力支撑；另一方面，进入三伏天后，在明确的上行趋势下，养殖端压栏惜售，鸡源供应和屠企需求博弈加剧；最后，经销端在下半月出现两次备货抄底的操作，使得本应 8 月份的上涨动能，在 7 月底得到提前释放，供需双向利多，价格不断上探高点。

## 4.2 生猪震荡上行

全国外三元生猪出栏均价走势图（元/公斤）



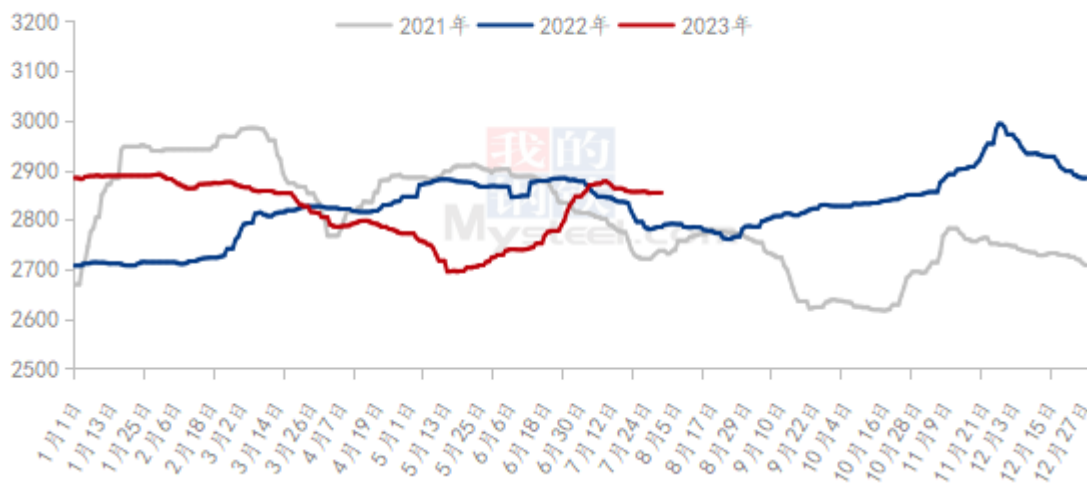
数据来源：钢联数据

图 7 全国外三元生猪出栏均价走势图

本月生猪出栏均价为 14.33 元/公斤，较上月上涨 0.19 元/公斤，环比上涨 1.34%，同比下跌 34.83%。本月猪价震荡上行，月初价格低位，下旬震荡上涨，月底涨幅明显，月度重心偏强运行。从供应方面来看，企业出栏按计划进行，社会场观望以待，低价时出栏积极性有限，月末市场交易量较少，供应偏紧助推猪价上行。从需求方面来看，猪肉消费仍偏淡季，库存虽有消化但压力仍偏高，不过随着升学宴等提振，需求或将小幅好转。整体来看，养殖端惜售挺价，屠企采购不畅，加上二次育肥入场增加，市场看涨情绪较浓，短期供应释放有限，涨价后压栏情绪偏强，预计下月猪价偏强运行。

### 4.3 玉米明显上涨

2021-2023年全国玉米均价走势（元/吨）



数据来源：钢联数据

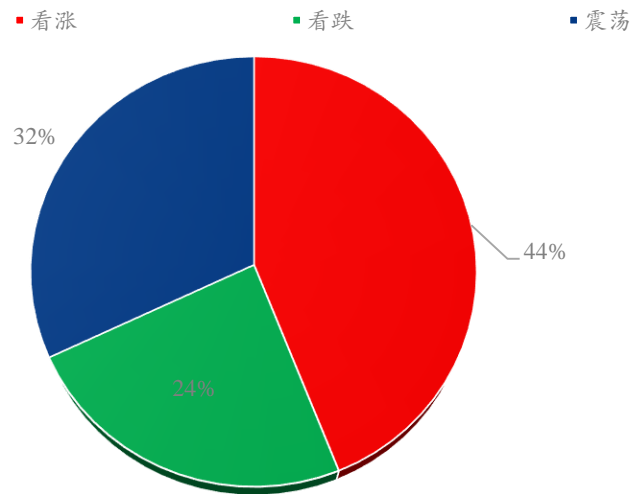
图 8 （2020 -2022 年）全国玉米均价走势图

7月东北市场玉米价格震荡企稳运行。月初市场价格继续延续上月上漲趋势，但随着贸易商适量出货，供应紧张缓解，供应增量，玉米价格开始滞涨企稳。需求回落，饲料企业采购力度下降，站台多反馈发车量继续下降。至本月下旬，市场观望情绪浓厚，玉米市场呈现购销两淡的局面。7月华北地区玉米价格震荡上行，价格重心继续上升。上旬玉米价格延续了前期上涨的趋势，13日达到阶段性高点，东北货源流入明显增加，本地贸易商出货积极性增加，市场供应增加，中旬玉米价格经过短时间的快速下跌之后迅速企稳，下旬价格维持了震荡上行的趋势。本月销区玉米市场呈现先涨后震荡偏弱趋势。前期受到货成本高期货上涨等，贸易商报价偏高，但销区替代谷物多制约玉米需求，玉米贸易成交清淡，有议价空间。

## 第五章 市场心态调研

本月 Mysteel 农产品共对 50 家产业链从业者进行了下月肉鸭市场心态调研，其中孵化端 12 家，养殖端 20 家，屠宰端 8 家，分销端 10 家。看涨 22 家，看跌 12 家，震荡 16 家。

白羽鸭苗市场心态调研

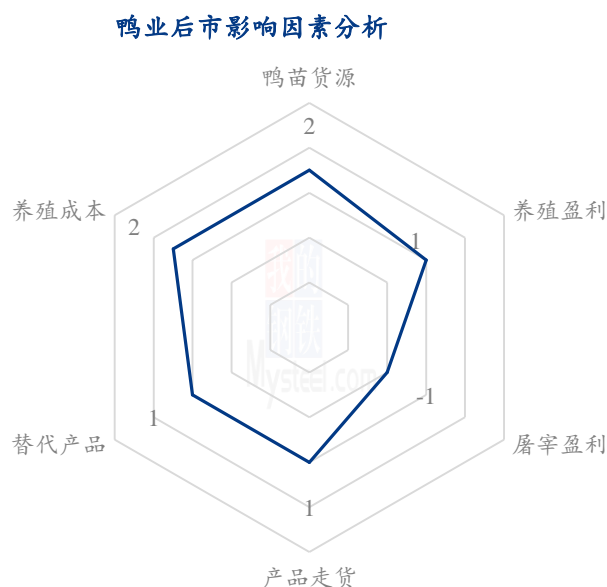


数据来源：钢联数据

图 9 白羽肉鸭市场心态调研



## 第六章 后市影响因素分析



### 影响因素分析：

**鸭苗货源：**换羽后备，逐步增量；      **养殖盈利：**市场转好，合同盈利；  
**屠宰盈亏：**逐步拉涨，亏损减少；      **产品走货：**分割拉涨，白条较稳；  
**替代产品：**生猪上涨，支撑转好；      **养殖成本：**饲料上调，成本上调；

### 影响因素分析：

**鸭苗货源：**换羽种鸭、新上后备种鸭产能逐步释放，7月商品代鸭苗日均供应量约在1160万羽，蛋苗供应逐步上升到峰值；

**养殖盈利：**合同鸭保本区间，市场鸭报价稍涨，出栏减量；

**屠宰盈亏：**成本面攀升，厂家协同上调，亏损面逐步收窄；

**替代产品：**生猪行情逐步转好，支撑禽肉消费；

**养殖成本：**苗价上调叠加饲料成本继续上调，综合养殖成本压力不减。

### 影响因素及影响力值说明

5	重大利好	-5	重大利空
---	------	----	------

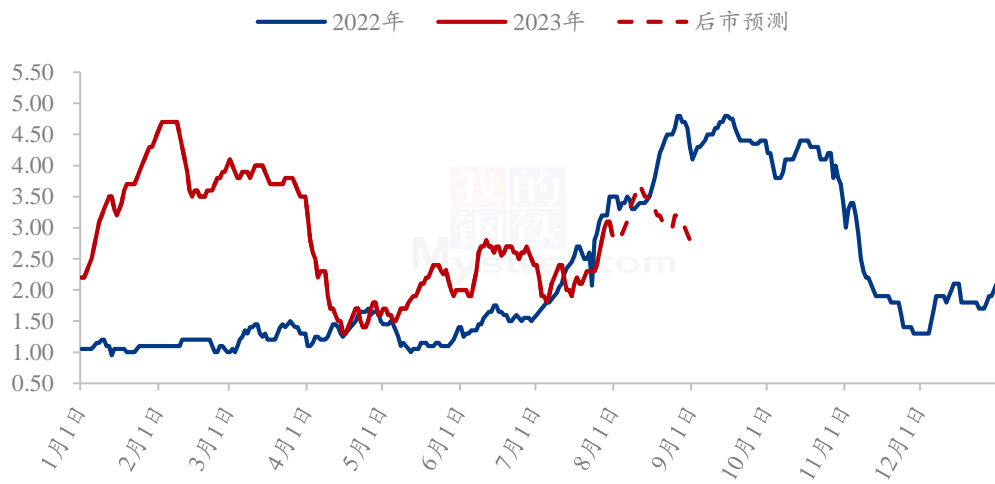
4	明显利好	-4	明显利空
3	一般利好	-3	一般利空
2	小幅利好	-2	小幅利空
1	弱势利好	-1	弱势利空

注：以对价格的影响力确定利好利空因素，该因素的影响力指标是通过与市场人士充分沟通后结合市场客观情况进行的综合数值判定。

## 第七章 后市预测

### 7.1 种蛋后市预测

全国种蛋均价预测走势图（元/枚）



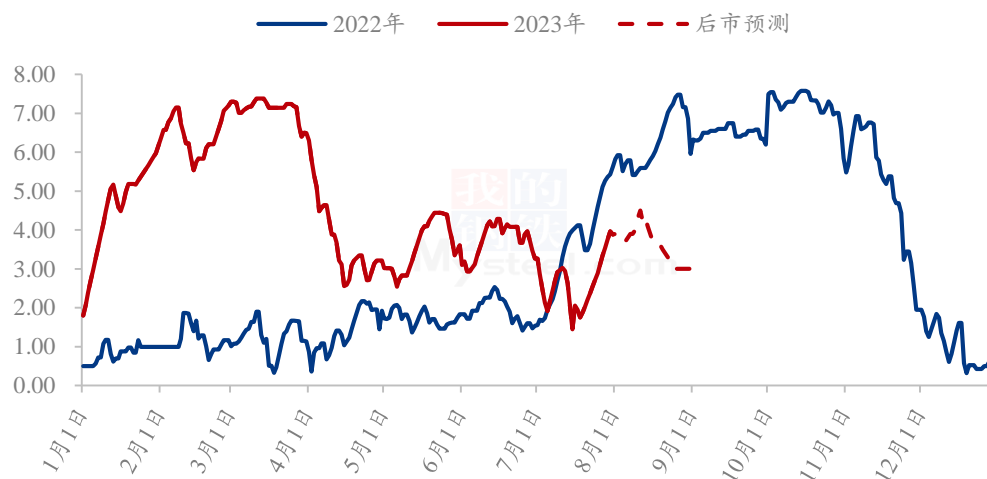
数据来源：钢联数据

图 9 全国种蛋均价预测走势图

据 Mysteel 农产品市场调研，截至月底，受高温影响，优质蛋依旧紧缺，购销热度高。预计 8 月上旬种蛋均价或在 2.80-3.70 元/枚。中旬后随着供应逐步增加报价或在 3.00-3.60 元/枚，下旬报价或在 2.80-3.20 元/枚区间。

## 7.2 鸭苗后市预测

全国鸭苗均价预测走势图（元/羽）



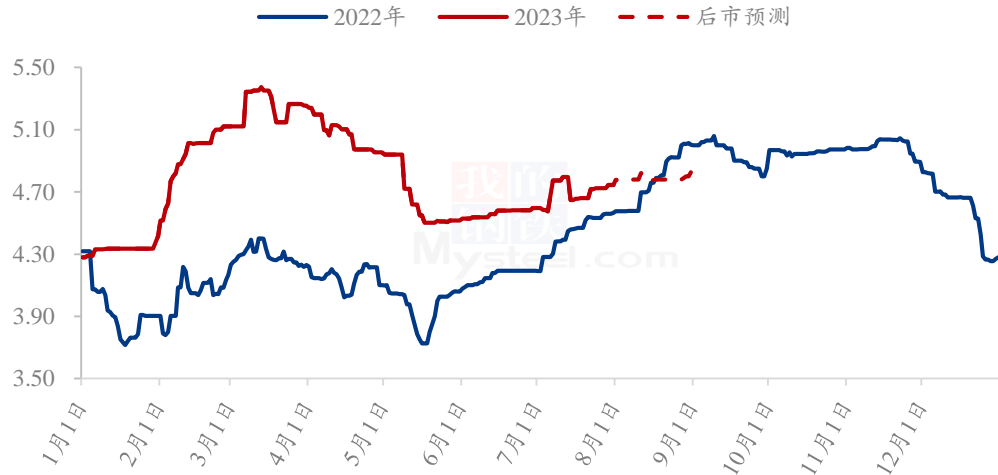
数据来源：钢联数据

图 10 全国鸭苗均价预测走势图

据 Mysteel 农产品市场调研，从鸭苗供应面来看，8-9月当前后备、换羽种鸭逐步增加状态，当前高温出栏对养殖户补栏情绪影响逐步减小、补贴减少后下游投放积极，进入补栏高峰，预计上旬苗价仍有较强支撑，均价在 3.80-4.50 元/羽，但连续高位必然导致下游高风险、限价操作增加，预计中下旬鸭苗均价或在 2.50-3.70 元/羽区间。

### 7.3 毛鸭后市预测

全国毛鸭均价预测走势图（元/斤）



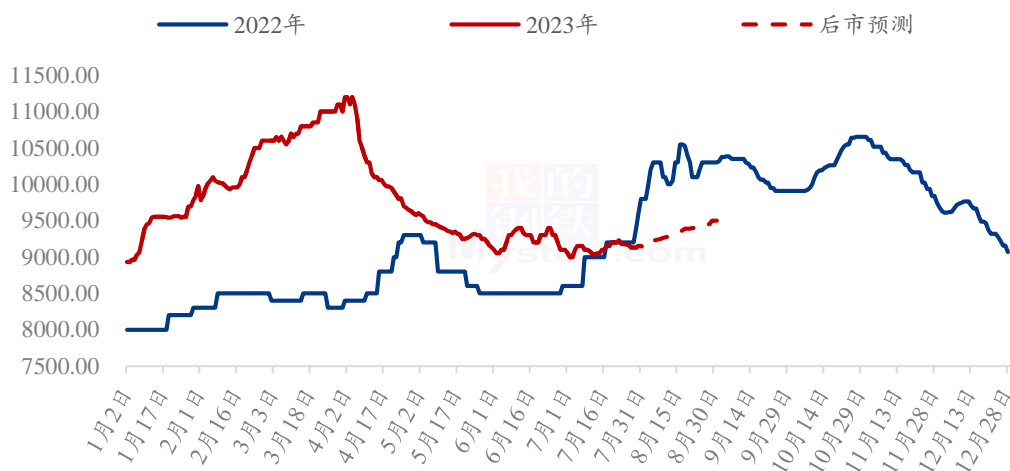
数据来源：钢联数据

图 11 全国毛鸭均价预测走势图

根据目前下游产能以及替代品方面来看：利好：1、鸭料上调走势明显，叠加投放成本上调，出栏成本高。2、8屠宰回收环比减少。3、升学宴、节前备货、生猪上行多方支撑。预计8月毛鸭震荡上行。均价或在4.65-4.80元/斤区间。

## 7.4 产品后市预测

(2022-2023年) 鸭分割综合品均价预测走势图 (元/吨)



数据来源：钢联数据

图 11 (2022-2023 年) 鸭分割综合品均价预测走势图

截至月末产品出货明显加快，采集厂家库存截至月底尚在安全位置。

从成本面来看，8月总体回收成本在4.70-4.78元，环比稍降。

从消费面来看，8月中旬左右进入升学宴、备货旺季，走货、报价均有利好。

预计大规格白条报价或在10300-10800元/吨区间，小规格白条报价或在8100-8600元/吨。分割综合品报价或在9200-9400元/吨区间。

中长期来看，高投放成本及经营利润都需要产品保持偏强态势，但行情继续上行仍需消费支撑，建议行业按需补库谨慎操作，维持按需随采节奏，需持续关注龙头企业产能状态、库存情况、价格变动以及主流市场情况。

资讯编辑：贺丽明 0533-7026593

资讯监督：王涛 0533-7026866

资讯投诉：陈杰 021-26093100

